

Kinderbetreuungsgipfel 2023

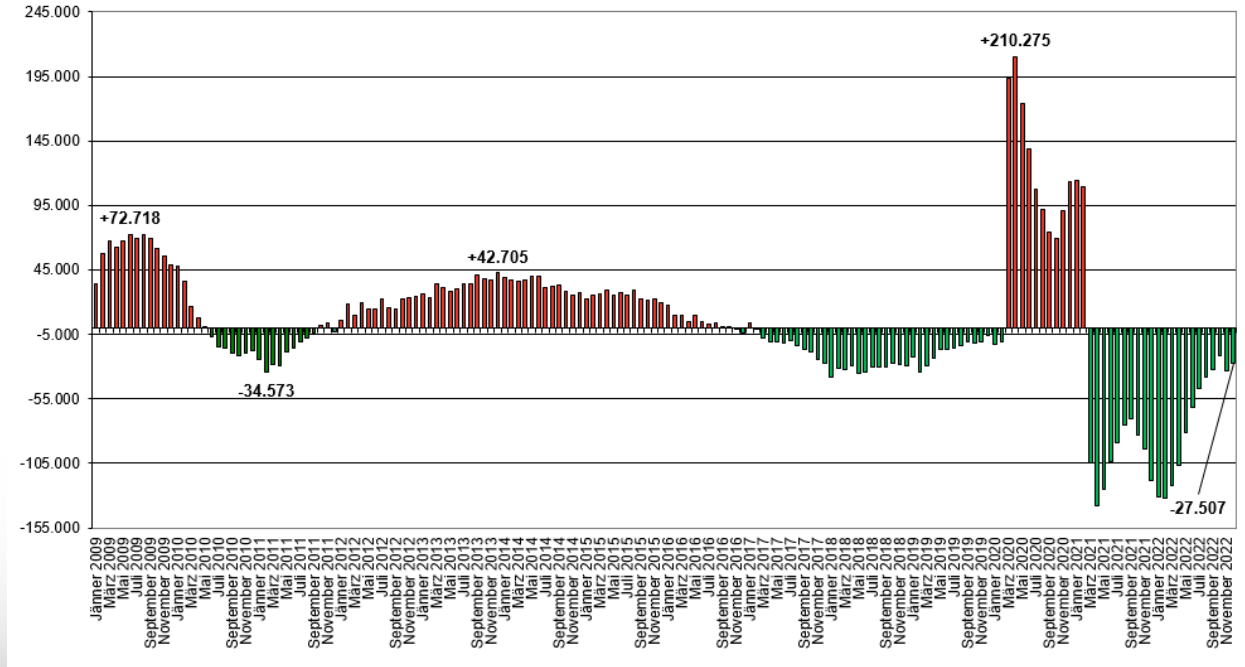
Wirtschaftsstandort & Arbeitskräfte
Eine rein wirtschaftliche Betrachtung

10.01.2023

Johannes Kopf



Die Zahl der Arbeitslosen + Schulungsteilnehmer_innen absolute Veränderung zum Vergleichsmonat des Vorjahres Österreich – Jänner 2009 bis Dezember 2022



Highlights vom Arbeitsmarkt

- Beschäftigungsrekord (3,9 Mio. Beschäftigte (geschätzt) im Jahresdurchschnitt 2022)
- Rekord bei der Frauenbeschäftigung (1,8 Mio. Beschäftigte (geschätzt) im Jahresdurchschnitt 2022)
- niedrigste ALQ (6,3%) seit 2008 (5,9%)
- Rekord an offenen Stellen (rund 126.000 im Jahresdurchschnitt 2022, rund +30.000 mehr als 2021)
- 2022 im Schnitt rund 36.000 weniger langzeitarbeitslose Personen als 2021 (rund 3.500 weniger als 2019)
- 98 Berufe auf der Mangelberufsliste 2023 (+ regionale Mangelberufe)
- im Jahresdurchschnitt 2022 mehr offene Stellen (sofort verfügbar) als arbeitslose Personen in Oberösterreich und Salzburg

Fachkräftemangel – Was tun...?

- Arbeitslose Personen
- Länger arbeiten
- Lehrlingsausbildung
- Ausländische Staatsangehörige
- **Frauenbeschäftigung**

Erwerbs- & Teilzeitquote von Eltern

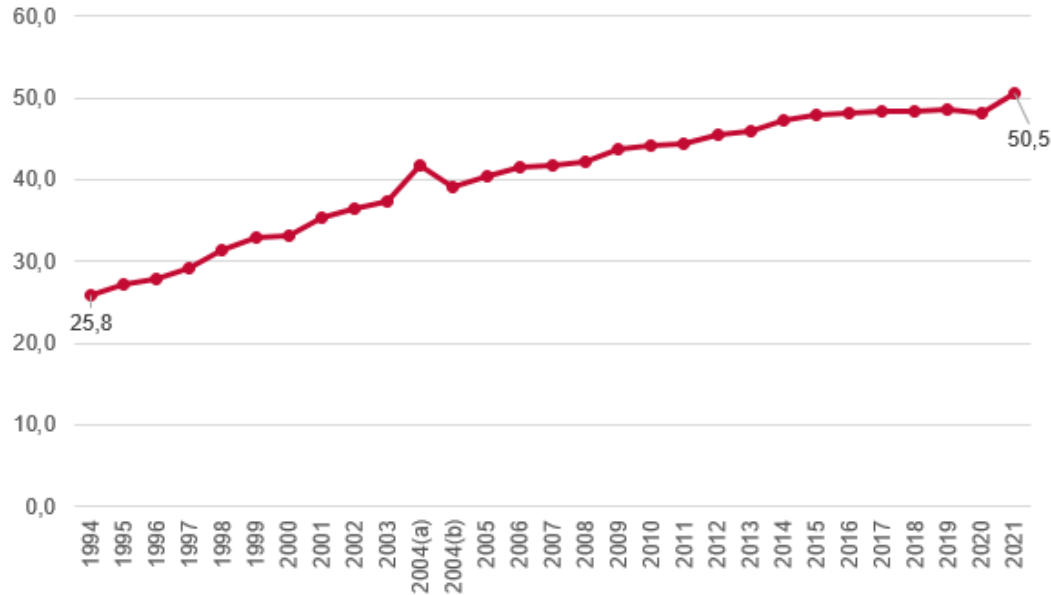
> **Erwerbstätigenquote** von Frauen mit Kindern unter 15 Jahren (inklusive Elternkarenz) 2021: 75,5% (Männer: 91,2%)

> **Aktive Teilzeitquoten der 25- bis 49-Jährigen mit/ohne Kindern nach Geschlecht 2021 (%)**

Geschlecht	Zusammen	ohne Kinder	mit Kindern unter 15 Jahren	mit Kindern ab 15 Jahren
Frauen	50,0	27,6	72,8	50,4
Männer	9,8	13,0	6,8	3,7

Q: STATISTIK AUSTRIA, Mikrozensus-Arbeitskräfteerhebung. Erstellt am 18.03.2022. - ILO-Konzept. - Aktive Teilzeitquote der 25- bis 49-Jährigen (exkl. Elternkarenz). - Der Wert für Männer mit Kindern ab 15 Jahren (Wert mit weniger als hochgerechnet 6 000 Personen) ist sehr stark zufallsbehaftet.

Die Entwicklung der Teilzeitquote (in %) von Frauen seit 1994



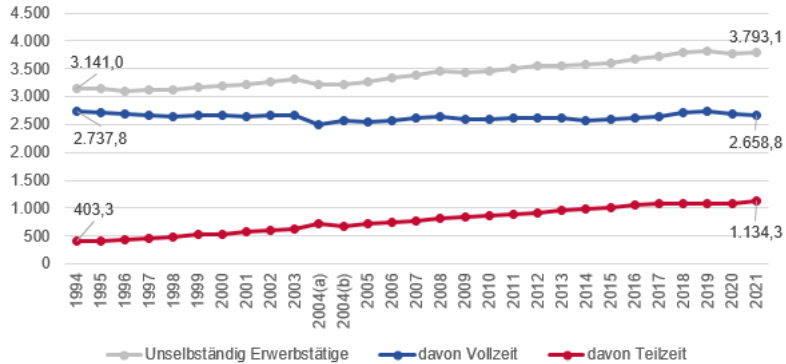
Quelle: STATISTIK AUSTRIA

Zeitreihenbruch aufgrund Erhebungsumstellung 1994, 2004, 2021

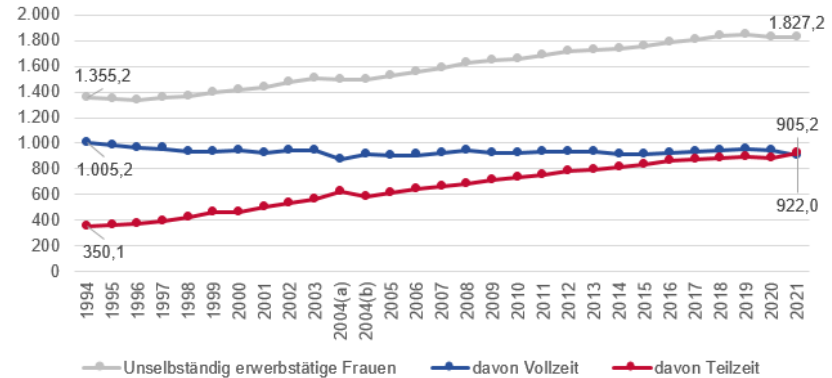
ILO-Konzept: Erwerbstätig ab einer wöchentlichen Normalarbeitszeit von mindestens einer Stunde. Personen in Elternkarenz zählen als erwerbstätig, Präsenz- und Zivildienstler zählen nicht als erwerbstätig. Teilzeit: Bis 2003: Klassifikation Vollzeit/Teilzeit nach Stundengrenze (bis 35 Stunden). Ab 2004 Selbstzuordnung, jedoch 2004 doppelt ausgewiesen: 2004(a) nach Stundengrenze und 2004(b) nach Selbstzuordnung.

Die Entwicklung der unselbständig Erwerbstätigen nach Vollzeit – Teilzeit

Unselbständig Erwerbstätige insgesamt - Vollzeit - Teilzeit



Unselbständig erwerbstätige Frauen - Vollzeit - Teilzeit

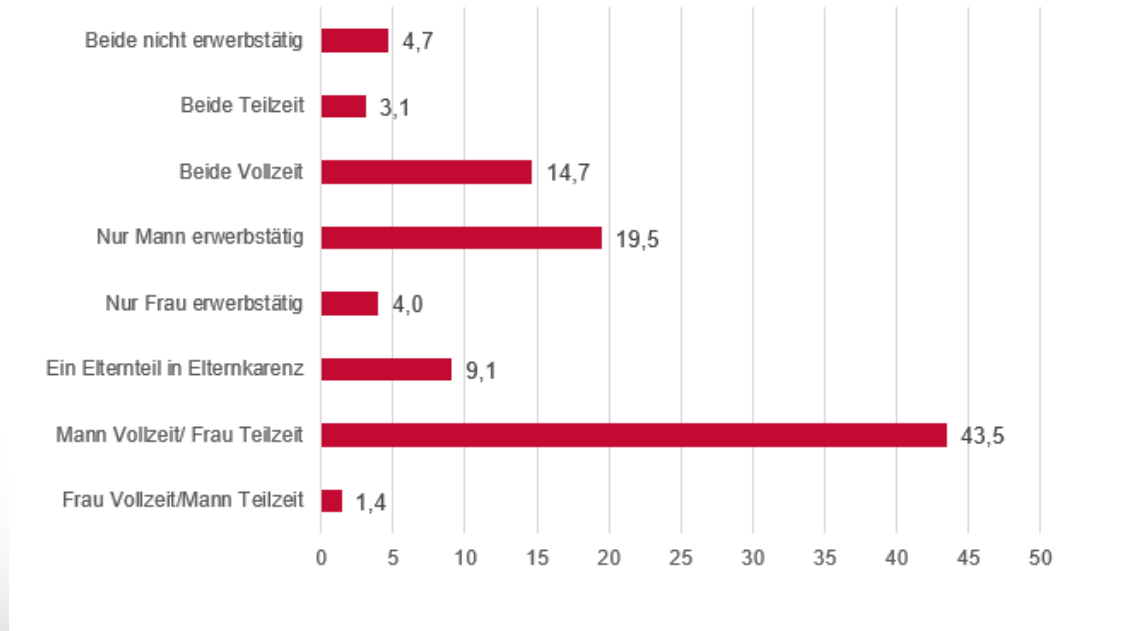


Quelle: STATISTIK AUSTRIA

Zeitreihenbruch aufgrund Erhebungsumstellung 1994, 2004, 2021

ILO-Konzept: Erwerbstätig ab einer wöchentlichen Normalarbeitszeit von mindestens einer Stunde. Personen in Elternkarenz zählen als erwerbstätig, Präsenz- und Zivildienstler zählen nicht als erwerbstätig. Teilzeit: Bis 2003: Klassifikation Vollzeit/Teilzeit nach Stundengrenze (bis 35 Stunden). Ab 2004 Selbstzuordnung, jedoch 2004 doppelt ausgewiesen: 2004(a) nach Stundengrenze und 2004(b) nach Selbstzuordnung.

Erwerbsbeteiligung von Paaren mit Kindern unter 15 Jahren 2021 in %



Q: STATISTIK AUSTRIA, Mikrozensus-Arbeitskräfteerhebung. Erstellt am 21.4.2022. - ILO Konzept.

Potentiale

Anzahl Frauen, die im 3. Quartal 2022 **NICHT** arbeiten* **und Betreuungspflichten** haben für...

- 0-2 jähriges jüngstes Kind*: **rd 134.900**
- 3-5 jähriges jüngstes Kind: **rd 41.500**

Nichterwerbspersonen, arbeitslose Frauen und Frauen in Elternkarenz; keine Daten zum Arbeitswunsch vorhanden.

Anzahl Frauen, die im 3. Quartal 2022 arbeiten, aber **MEHR** Stunden arbeiten möchten **und Betreuungspflichten** haben für...

- 0-2 jähriges jüngstes Kind*: **rd 13.800**
- 3-5 jähriges jüngstes Kind: **rd 16.900**
- 6-9 jähriges jüngstes Kind: **rd 17.400**
- 10-14 jähriges jüngstes Kind: **rd 17.100**



Potential: 65.200 Frauen

*Frauen in Elternkarenz ausgenommen

Kinderbetreuungsquote und Öffnungszeiten

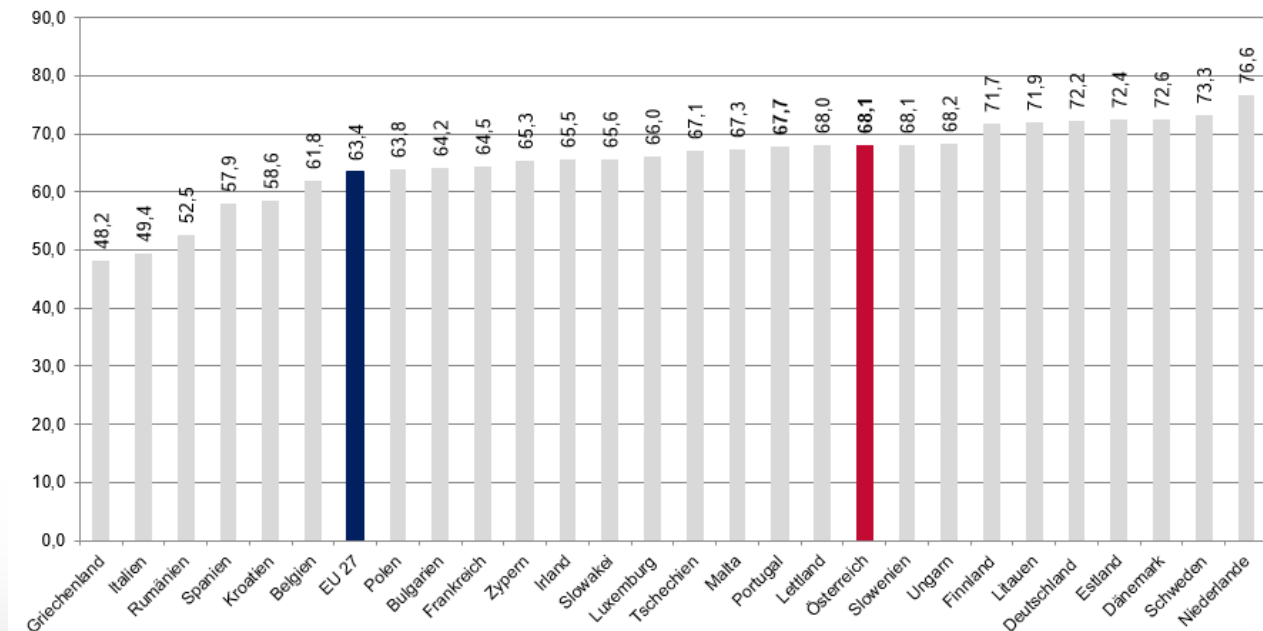
Kinderbetreuungsquote 2021/22

- 3-5-Jährige: 93,8% (+1,2%-Punkte zu 2021/20)
- 0-2-Jährige: 29,1% (+9,4%-Punkte zu 2021/20)

Öffnungszeiten

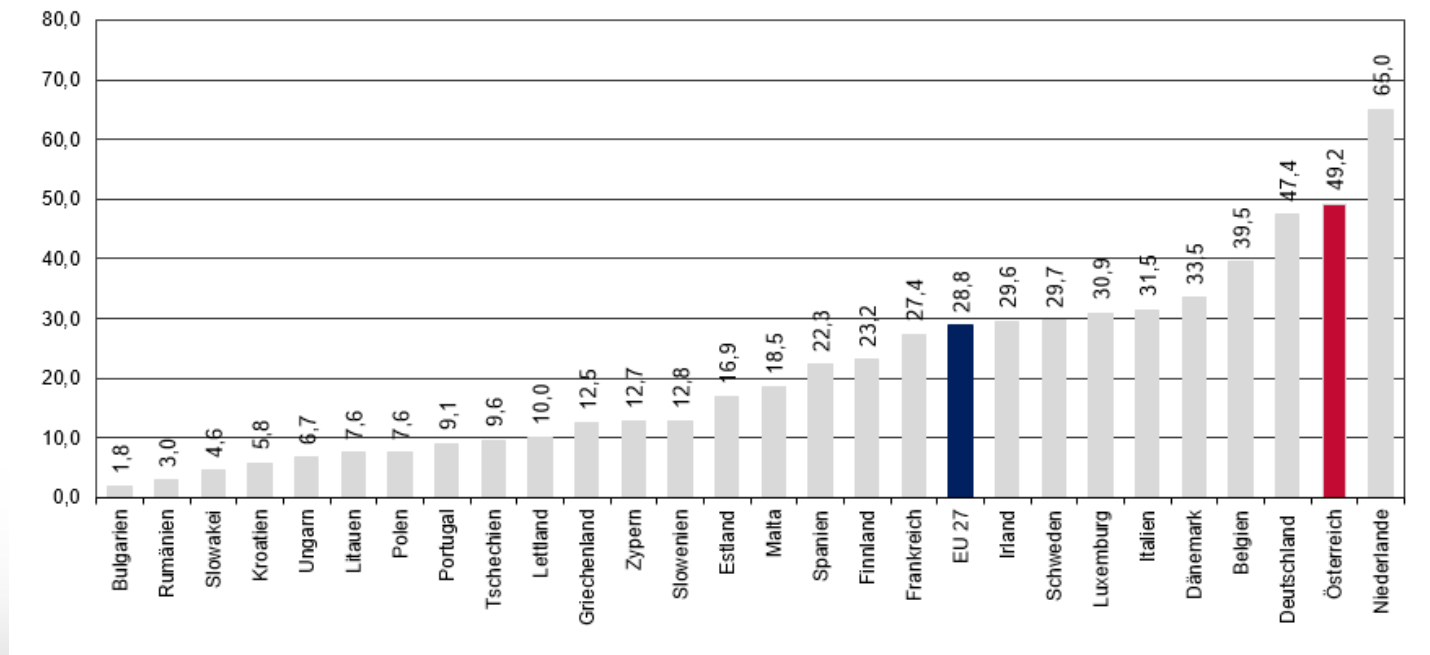
- Österreichweit haben 14% der Kinderbetreuungseinrichtungen bis max. 14:00 geöffnet.
- Regional reicht dieser Anteil von 0% in Wien bis 38% in der Steiermark.
- Durchschnittliche Zahl der Schließtage österreichweit: 22,3
- regional beträchtliche Unterschiede: Wien 12,7 – Tirol 30,7 Tage
- Noch 7% aller Kinderbetreuungseinrichtungen haben 51 und mehr Schließtage.

Frauen-Beschäftigungsquote im europäischen Vergleich – 2021



Eurostat Abfrage 03.01.2023; Anteil der 15- bis 64-jährigen erwerbstätigen Frauen an der entsprechenden Wohnbevölkerung

Teilzeitquote von Frauen im europäischen Vergleich 2021

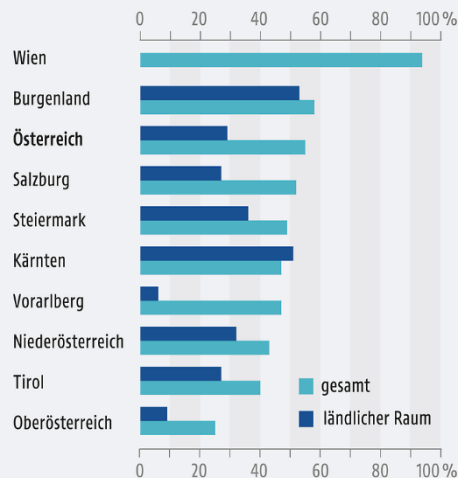


Eurostat Abfrage 03.01.2023; Teilzeitbeschäftigte in % der weiblichen Beschäftigten (15 bis 64 Jahre)

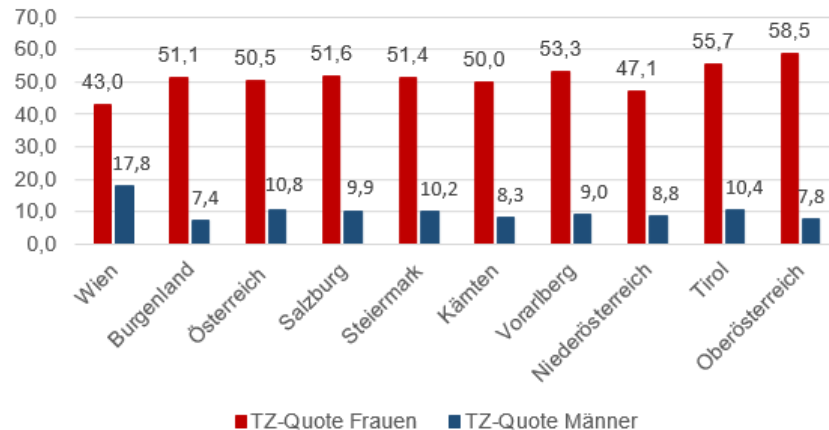
Vollzeitjobkonforme Kindergärten

Vollzeitjobkonforme Kindergärten

Anteil der Kinder (0-5 Jahre), die vollzeitbeschäftigungs-konformen Kindergarten besuchen, in Prozent



Teilzeitquoten Frauen und Männer 2021



Grafik: APA/ORF.at; Quelle: AK/Statistik Austria;

Quelle TZ-Quoten: Statistik Austria, Mikrozensus-Arbeitskräfteerhebung 2021; nach ILO-Konzept - Teilzeit beruht auf Selbstzuordnung.