








Ihr Fahrplan zum Ingenieur/zur Ingenieurin

	<p>Sie fassen den Entschluss, den Ingenieur-Titel zu erwerben.</p>	<ul style="list-style-type: none"> - Klicken Sie auf www.wko.at/ingzert und gehen Sie die Informationen durch. - Falls noch Fragen offen bleiben, können Sie die WKO Zertifizierungsstelle Ihres Bundeslandes kontaktieren und sich beraten lassen.
	<p>Sie bereiten den Online-Antrag vor.</p>	<ul style="list-style-type: none"> - Drucken Sie sich zuerst den „Leitfaden zum Online-Antrag“ aus. Diesen finden Sie auf der Website unter „Downloads und Links“. Der Leitfaden umfasst das Antragsformular, Erklärungen, wie es auszufüllen ist und die Liste der Nachweise, die Sie beilegen müssen. - Besorgen Sie alle Nachweise, die für Ihren Antrag relevant sind: Reisepass, Zeugnisse, Praxisbestätigungen etc. Scannen Sie diese ein, sodass sie sie mit dem Online-Antrag mitschicken können. - Erstellen Sie Ihre Tätigkeitsbeschreibung. Sie können dazu auch die Formatvorlage nutzen, die Ihnen Hinweise und Tipps zur Erstellung gibt.
	<p>Sie füllen das Online-Formular aus und übermitteln es an die WKO Zertifizierungsstelle.</p>	<ul style="list-style-type: none"> - Wenn Sie alle Nachweise eingescannt und die Tätigkeitsbeschreibung erstellt haben, rufen Sie auf der Website den Online-Antrag auf. - Tragen Sie in darin alle erforderlichen Informationen ein und laden Sie die Nachweise sowie die Tätigkeitsbeschreibung hoch. - Übermitteln Sie Ihren Antrag an die Zertifizierungsstelle.
	<p>Sie begleichen die Zertifizierungstaxe.</p>	<ul style="list-style-type: none"> - Von Ihrer Zertifizierungsstelle erhalten Sie nach Einlagen Ihres Antrages eine Vorschreibung über die Einzahlung der Zertifizierungstaxe. - Begleichen Sie diese Taxe, damit die Zertifizierungsstelle den Antrag bearbeiten kann.
	<p>Sie bereiten sich auf das Fachgespräch vor.</p>	<ul style="list-style-type: none"> - Wenn Sie die Voraussetzungen für die Zertifizierung erfüllen (Bildungsabschluss und Praxis), wird Sie die Zertifizierungsstelle zum Fachgespräch einladen. - In Vorbereitung auf das Fachgespräch lesen Sie sich Ihre Tätigkeitsbeschreibung durch und überlegen Sie sich, wie Sie den Fachexpert:innen Ihre Praxis darstellen können.
	<p>Sie nehmen den Fachgesprächstermin wahr.</p>	<ul style="list-style-type: none"> - Beim Fachgespräch geht es primär um jene Aufgaben/ Projekte/Kundenaufträge, die Sie in der Tätigkeitsbeschreibung dargestellt haben. Die Fachexpert:innen sollen durch die Darstellung Ihrer Arbeit feststellen können, ob Sie ingenieurmäßig tätig waren.
	<p>Sie erhalten die Ing.-Urkunde und führen ab sofort den Titel „Ingenieur:in“.</p>	<ul style="list-style-type: none"> - Wenn die Fachexpert:innen diese Feststellung treffen können, erhalten Sie die Ingenieur-Urkunde. - Sie haben nunmehr das Recht, den Titel „Ingenieur“ bzw. „Ingenieurin“ zu tragen und ihn ausgeschrieben oder abgekürzt vor Ihrem Namen zu setzen.