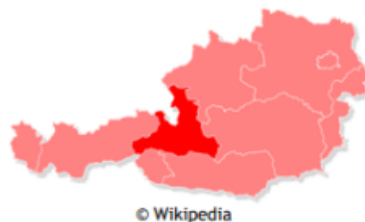





Fact Sheet



© Wikipedia

ECKDATEN SALZBURG

Version Q1 2024

Indikator	Jahr	Salzburg	Österreich	Anteil in %	Ranking/Trend	Quelle
Bevölkerung	2024	571.528	9.159.993	6,2%	6	ST.AT
Bruttoregionalprodukt in Mio. Euro	2022	€ 33.331	€ 447.218	7,5%	6	ST.AT
Bruttoregionalprodukt je Einwohner	2022	€ 58.900	€ 49.400	119,2%	1	ST.AT
Verfügbares Einkommen je Einwohner	2022	€ 27.100	€ 26.500	102,3%	4	ST.AT
Wohnungsaufwand Hauptmiete pro m ²	2022	€ 10,40	€ 8,70	119,5%	9	ST.AT
Unternehmensneugründungen	2022	2.395	39.360	6,1%	7	WKO
Erwerbstätigenquoten der 15- bis 64-Jährigen	2022	78%	74%		2	Eurostat
Aktive Kammermitglieder je 1.000 Einwohner	2023	72	64	112,4%	1	WKS/ST.AT
Unselbständig Beschäftigte	2023	271.497	3.956.258	6,9%	6	AMS
Lehrlinge	2023	7.989	108.266	7,4%	6	WKO
Arbeitslosenquote	2023	3,8%	6,4%		1	AMS
Arbeitslose absolut	2023	10.712	270.773	4,0%	3	AMS
Krankenstandstage	2022	13	15		1	HVSV
Nächtigungen Winterhalbjahr	2023/24	15.619.731	69.327.070	22,5%	2	ST.AT
Nächtigungen Sommerhalbjahr	2023	14.443.015	80.930.758	17,8%	2	ST.AT
Tourismusintensität pro EinwohnerIn (Basis Nächtigungen)	2023	53	17		2	ST.AT
Unselbständig Beschäftigte	Januar 2024	275.528	3.900.754	7,1%		AMS
Arbeitslosenquote	Januar 2024	4,7%	8,1%		2	AMS
Arbeitslose absolut	Januar 2024	13.596	343.828	4,0%		AMS
Offene Stellen	Januar 2024	8.010	87.155	9,2%		AMS