

Zahlen, Daten, Fakten

# Das österreichische Lebensmittelgewerbe 2023

Internetgrafiken: Bäcker

Oktober 2023

Die vorliegende Übersicht wurde mit größtmöglicher Sorgfalt erstellt. Für die Richtigkeit, Vollständigkeit und Aktualität der Inhalte übernimmt die KMU Forschung Austria jedoch keine Gewähr. Eine Haftung der KMU Forschung Austria und der Autorinnen und Autoren ist somit ausgeschlossen.

Dieses Werk ist urheberrechtlich geschützt. Jede Art von Nachdruck, Vervielfältigung, Verbreitung, Wiedergabe, Übersetzung oder Einspeicherung und Verwendung in Datenverarbeitungssystemen, und sei es auch nur auszugsweise, ist nur mit ausdrücklicher Zustimmung der KMU Forschung Austria gestattet.

### Auftraggeber

Wirtschaftskammer Österreich, Bundesinnung Lebensmittelgewerbe

### Rückfragen

Christina Enichlmair

Tel.: +43 1 505 97 61

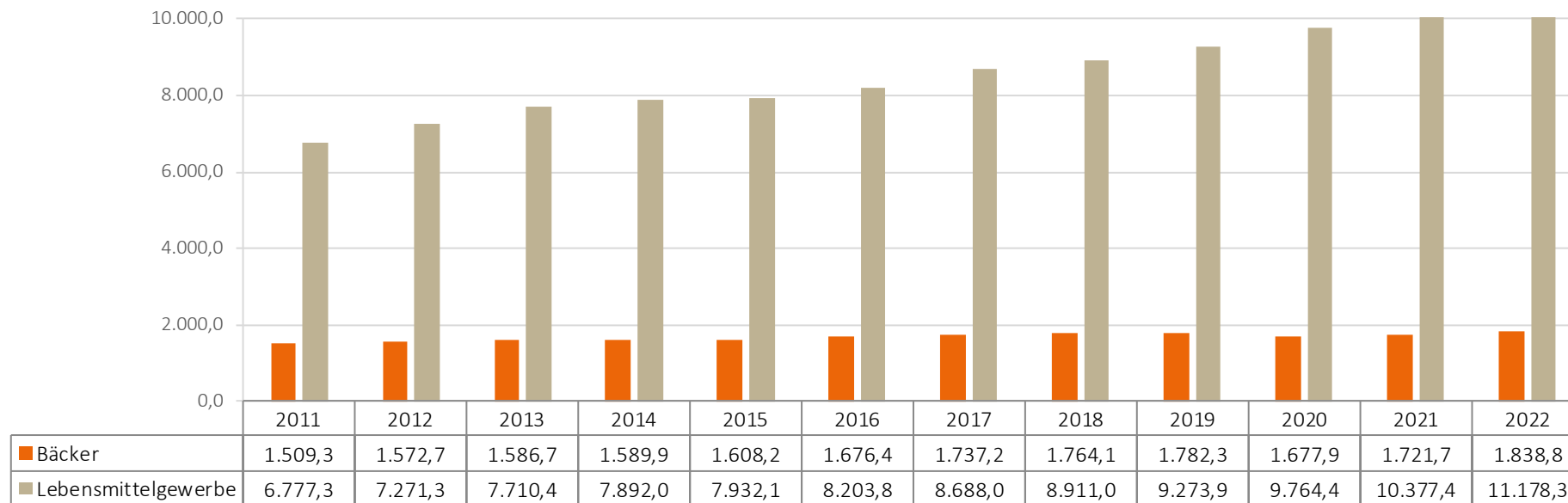
[c.enichlmair@kmuforschung.ac.at](mailto:c.enichlmair@kmuforschung.ac.at)

Die KMU Forschung Austria ist Mitglied bei:



# Umsatzerlöse

Umsatzerlöse in Millionen Euro



Anmerkung: Das Lebensmittelgewerbe (Fachgruppe 1190 nach Systematik der Wirtschaftskammer) setzt sich aus folgenden Berufsgruppen zusammen: Bäcker, Fleischer, Konditoren, Müller und Mischfuttererzeuger sowie Nahrungs- und Genussmittelgewerbe.

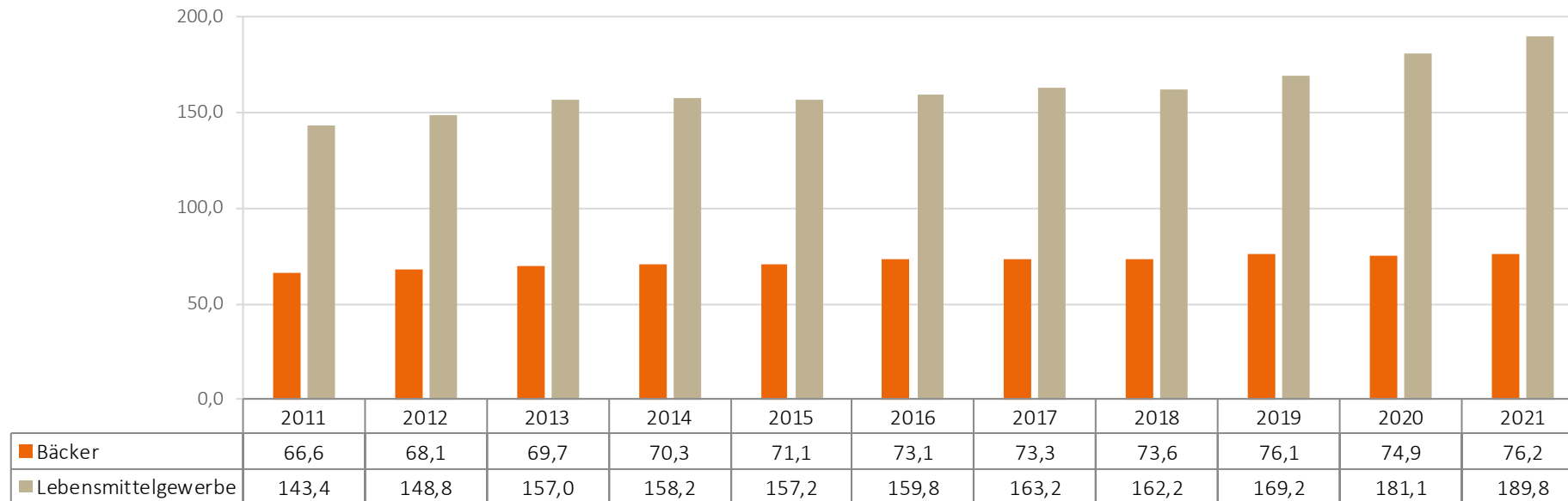
Ab dem Berichtsjahr 2021 sind die Unternehmen mit einem Jahresumsatz von weniger als € 10.000,- in der Statistik enthalten. Dies hat jedoch bei den dargestellten Indikatoren keinen nennenswerten Einfluss auf die Vergleichbarkeit mit den Vorjahren.

Datenquelle: Statistik Austria, Sonderauswertungen der Leistungs- und Strukturstatistik in der Kammersystematik (im Auftrag der WKO), 2011 bis 2021. Die Daten für 2022 sind Schätzwerte auf Basis der Konjunkturbeobachtung Gewerbe und Handwerk der KMU Forschung Austria, Bericht Gesamtjahr 2022 und 1. Quartal 2023.

Grafik: KMU Forschung Austria

## Umsatzerlöse je unselbstständig Beschäftigten

Umsatzerlöse je unselbstständig Beschäftigten (ohne geringfügig Beschäftigte, ohne öffentlicher Dienst) in 1.000 Euro



Anmerkung: Das Lebensmittelgewerbe (Fachgruppe 1190 nach Systematik der Wirtschaftskammer) setzt sich aus folgenden Berufsgruppen zusammen: Bäcker, Fleischer, Konditoren, Müller und Mischfuttererzeuger sowie Nahrungs- und Genussmittelgewerbe.

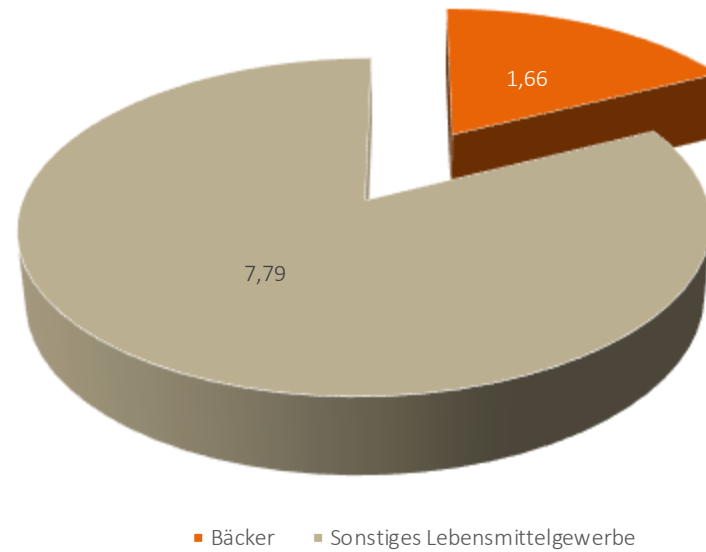
Ab dem Berichtsjahr 2021 sind die Unternehmen mit einem Jahresumsatz von weniger als € 10.000,- in der Statistik enthalten. Dies hat jedoch bei den dargestellten Indikatoren keinen nennenswerten Einfluss auf die Vergleichbarkeit mit den Vorjahren.

Datenquelle: Statistik Austria, Sonderauswertungen der Leistungs- und Strukturstatistik in der Kammersystematik (im Auftrag der WKO), 2011 bis 2021

Grafik: KMU Forschung Austria

## Produktionswert

Produktionswert in Milliarden Euro, 2021



Anmerkung: Das Lebensmittelgewerbe (Fachgruppe 1190 nach Systematik der Wirtschaftskammer) setzt sich aus folgenden Berufsgruppen zusammen: Bäcker, Fleischer, Konditoren, Müller und Mischfuttererzeuger sowie Nahrungs- und Genussmittelgewerbe.

Datenquelle: Statistik Austria, Sonderauswertung der Leistungs- und Strukturstatistik in der Kammerstatistik (im Auftrag der WKO), 2021

Grafik: KMU Forschung Austria

