

## Konjunkturbeobachtung im Gewerbe und Handwerk 4. Quartal 2013

**Branche: Bäcker <sup>1)</sup>**

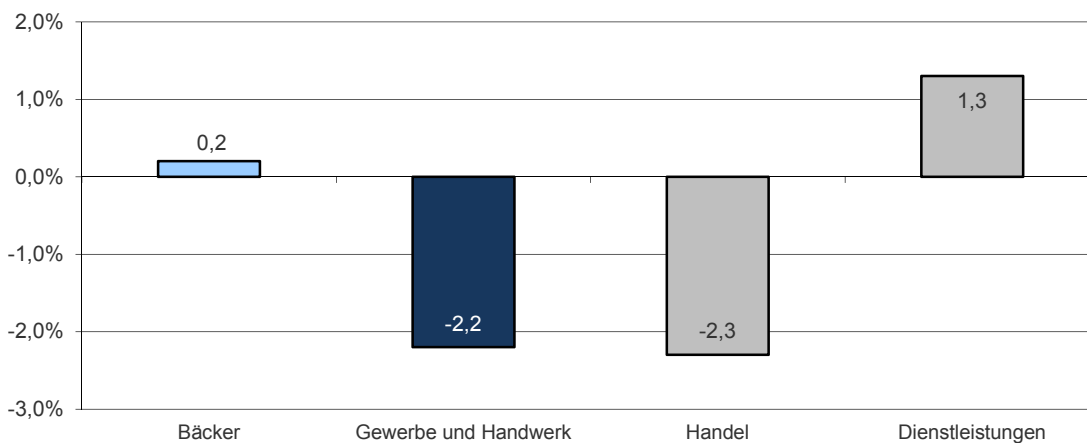
### 1 Entwicklung

#### 1.1 Umsatz im 1. - 3. Quartal (Jänner bis September) 2013

Im Branchendurchschnitt ist der Umsatz im 1. - 3. Quartal 2013 gegenüber dem 1. - 3. Quartal 2012 wertmäßig um 0,2 % gestiegen.

- 21 % der Betriebe meldeten Steigerungen um durchschnittlich 6,6 %,
- bei 55 % der Betriebe lag der Umsatz auf Vorjahresniveau und
- 24 % der Betriebe verzeichneten Rückgänge um durchschnittlich 6,3 %.

Die folgende Grafik zeigt die Entwicklung der Branche im Vergleich zu anderen Sektoren der österreichischen Wirtschaft.



Umsatzentwicklung (Bäcker), Auftragseingangs-/Umsatzentwicklung (Gewerbe und Handwerk),  
Umsatzentwicklung (Handel, Dienstleistungen exkl. Handel); Nominelle Entwicklung 1. - 3. Quartal 2013  
(Veränderung zum 1. - 3. Quartal 2012 in %)

Quellen: KMU Forschung Austria, Statistik Austria

<sup>1)</sup> Die Auswertungen basieren auf den Meldungen von 165 Betrieben mit 2.885 Beschäftigten.

Die nachfolgende Tabelle zeigt die Umsatzentwicklung im 1. - 3. Quartal 2013 differenziert nach Auftraggebergruppen:

Veränderung der Umsätze im Vergleich zum 1. - 3. Quartal 2012	steigend	gleichbleibend	sinkend
	Anteil der Betriebe in %		
Private Auftraggeber	22	63	15
Gewerbliche Auftraggeber	11	57	32
Öffentliche Auftraggeber (Bund, Land, etc.)	7	64	29

Quelle: KMU Forschung Austria

## 1.2 Umsatz im 3. Quartal 2013 nach Geschäftsbereichen

Die folgende Tabelle zeigt die Entwicklung in den einzelnen Geschäftsbereichen (Anteil der Betriebe in Prozent):

	Geschäftsbereiche relevant	Entwicklung im Vergleich zum Vorjahresquartal		
		steigend	gleichbleibend	sinkend
Back- und Konditoreiwaren	98	20	65	15
Großkundengeschäft	82	14	47	39
Kaffeeconditorei	70	16	70	14
Handel m. sonst. Lebensm.	73	2	59	39
Handel m. sonst. Produkten	59	3	64	33

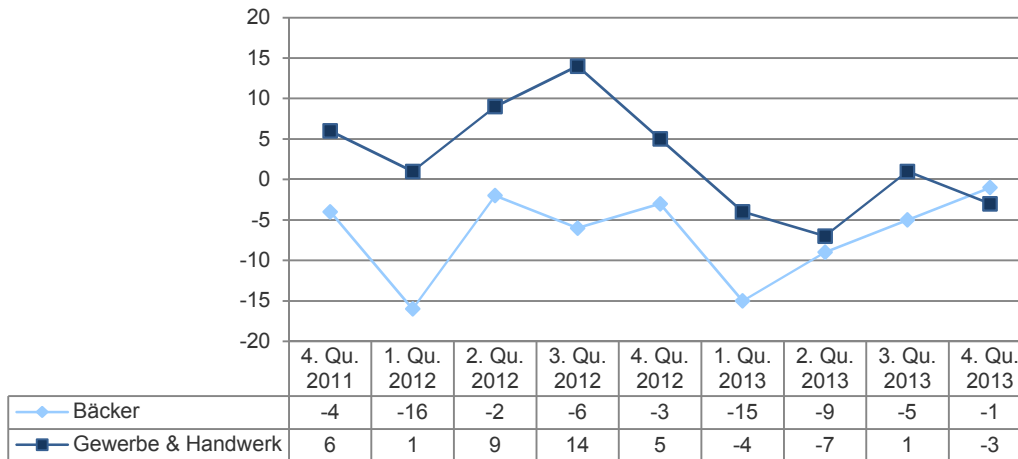
Quelle: KMU Forschung Austria

## 2 Situation im 4. Quartal (Oktober bis Dezember) 2013

### 2.1 Beurteilung der Geschäftslage

- 15 % der Betriebe beurteilen die Geschäftslage mit "gut",
- 69 % mit "saisonüblich" und
- 16 % der Betriebe mit "schlecht".
- Saldo (Anteil der Betriebe mit guten abzüglich schlechten Beurteilungen): -1

Per Saldo hat sich damit das Stimmungsbarometer im Vergleich zum Vorquartal verbessert.



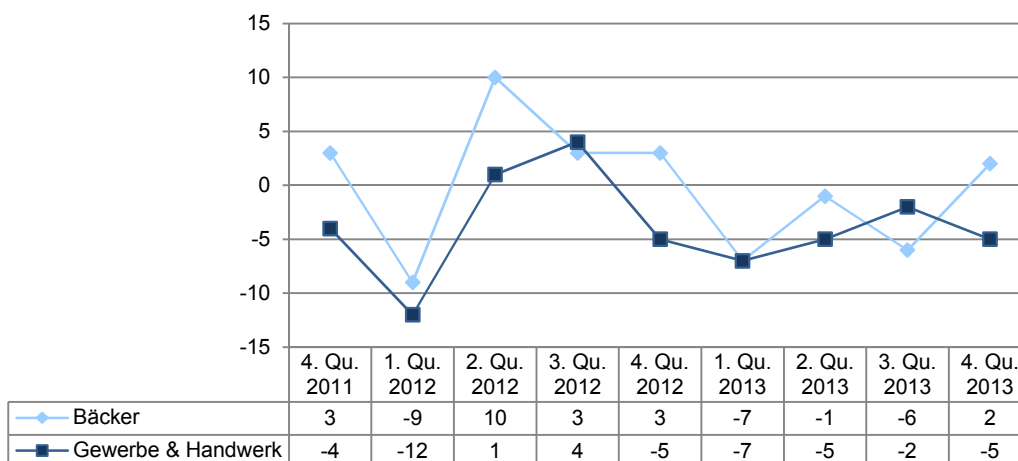
Saldo in %-Punkten; 4. Quartal 2011 bis 4. Quartal 2013

Quelle: KMU Forschung Austria

## 2.2 Umsatzentwicklung

- Für das 4. Quartal 2013 meldeten 17 % der Betriebe Umsatzsteigerungen gegenüber dem 4. Quartal 2012,
- 68 % keine Veränderung und
- 15 % Umsatzrückgänge.
- Saldo (Anteil der Betriebe mit Umsatzsteigerungen abzüglich Umsatzrückgängen): 2

Die Situation ist demnach schlechter als im Vergleichsquarter des Vorjahres.



Saldo in %-Punkten; 4. Quartal 2011 bis 4. Quartal 2013

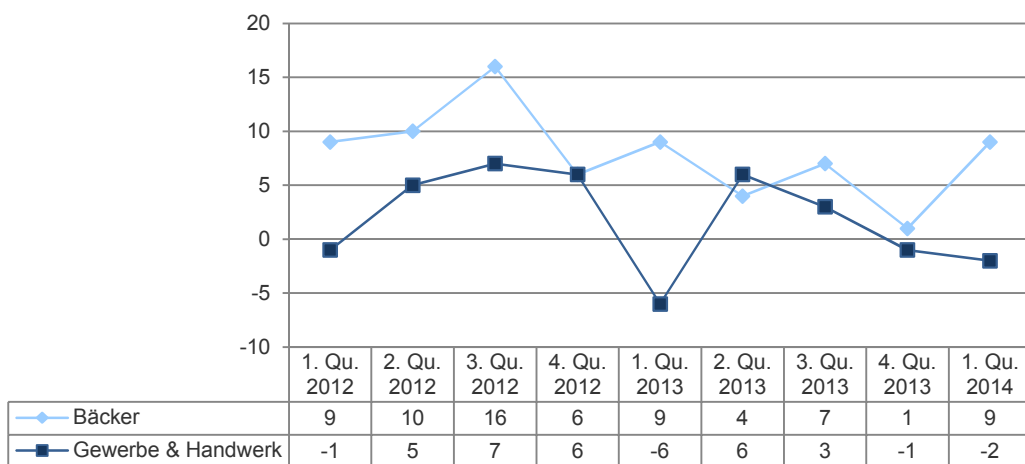
Quelle: KMU Forschung Austria

### 3 Prognosen für das 1. Quartal (Jänner bis März) 2014

#### 3.1 Umsatzerwartungen

- Für das 1. Quartal 2014 prognostizieren 20 % der Betriebe, dass der Umsatz gegenüber dem 1. Quartal des Vorjahres steigen wird,
- 69 % erwarten keine Veränderung und
- 11 % rechnen mit Rückgängen.
- Saldo (Anteil der Betriebe mit positiven abzüglich negativen Erwartungen): 9

Insgesamt hat der Optimismus im Vergleich zum Vorquartal zugenommen.



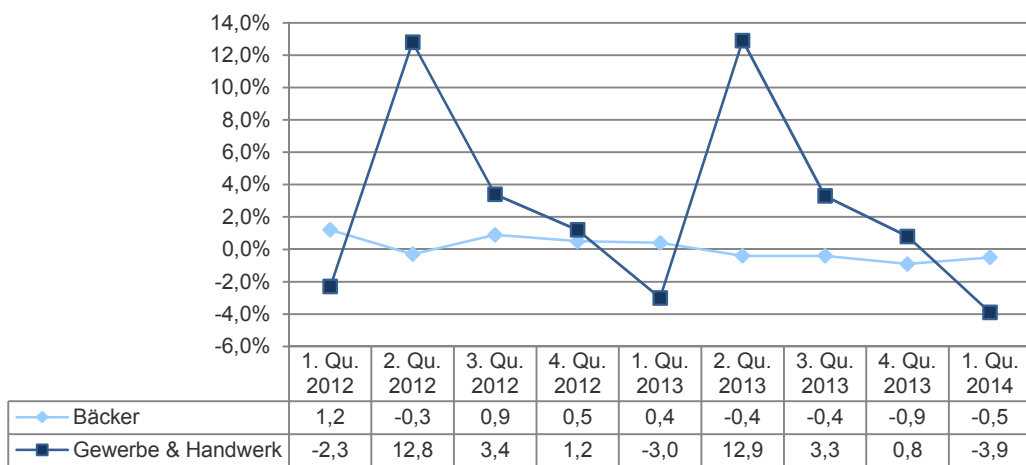
Saldo in %-Punkten; 1. Quartal 2012 bis 1. Quartal 2014

Quelle: KMU Forschung Austria

### 3.2 Personalplanung

- 11 % der Betriebe planen, den Beschäftigtenstand im Zeitraum Jänner bis März 2014 um durchschnittlich 17,2 % zu erhöhen,
- 77 % der Betriebe rechnen damit, den Personalstand konstant halten zu können und
- 12 % der Betriebe beabsichtigen, die Zahl der Mitarbeiter/innen um durchschnittlich 14,8 % zu verringern.

Im Durchschnitt ergibt sich daraus eine geplante Verringerung des Beschäftigtenstandes um 0,5 %. Der Personalbedarf liegt damit unter dem Niveau des Vergleichs quartals des Vorjahres.



Personalbedarf in % des aktuellen Beschäftigtenstandes im jeweiligen Quartal; 1. Quartal 2012 bis 1. Quartal 2014

Quelle: KMU Forschung Austria