

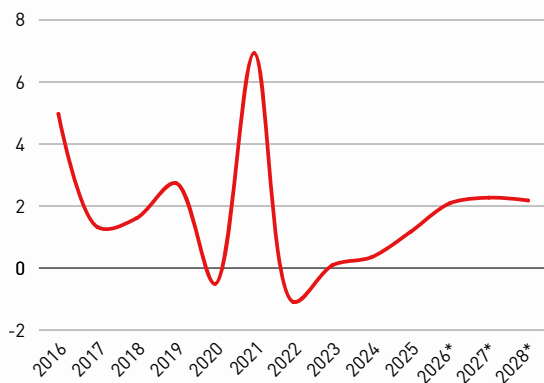
# LUXEMBURG WIRTSCHAFTSBERICHT

AUSSENWIRTSCHAFTSCENTER BRÜSSEL  
APRIL 2026

## Highlights

- Die luxemburgische Wirtschaft ist wieder auf leichtem Wachstumskurs
- Resilienter Finanzsektor ist Luxemburgs Wachstumsmotor
- Österreichisch-luxemburgischer Außenhandel im Jahr 2025 positiv: sowohl Warenexporte (+1,5 %) als auch Warenimporte (+15,6 %) steigend
- Bilateraler Dienstleistungsverkehr 2025 hingegen rückläufig: Exporte -7,6 % und Importe -11,3 %

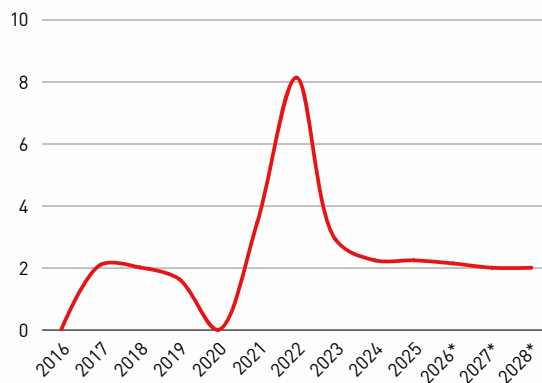
BIP Wachstumsrate in %



\*Prognosen

Quelle: WKÖ-Exportradar / World Economic Outlook – Internationaler Währungsfonds

Inflationsrate in %



\*Prognosen

Quelle: WKÖ-Exportradar / World Economic Outlook – Internationaler Währungsfonds

# Aktuelles aus der luxemburgischen Wirtschaft

## Luxemburgische Wirtschaft auf leichtem Wachstumskurs

2025 wuchs die luxemburgische Wirtschaft laut Luxemburger Statistikamt um +0,6 %. Dieser Anstieg bedeutet zwar eine leichte Beschleunigung gegenüber den Vorjahren (+0,1 % im Jahr 2023, +0,4 % im Jahr 2024), bleibt im Vergleich zu den historischen Werten (jährlich +2,5 % im Durchschnitt der Jahre 2010-2019) insgesamt jedoch sehr gering. Für heuer erwartet das Luxemburger Statistikamt nach neuesten Prognosen ein BIP-Wachstum von +1,7 %, wobei die Verschlechterung des internationalen Umfelds und die Befürchtung eines neuen Inflationsschocks die Aussichten für 2026 eintrüben. Luxemburgs dienstleistungsdominierte Exporte werden die Wirtschaft zwar bis zu einem gewissen Grad abschirmen, da sie weniger stark von höheren Energiepreisen und globalen Handelsspannungen betroffen sind. Andererseits bedeutet dies, dass das BIP-Wachstum eng mit den internationalen Kapitalströmen und damit auch mit den Stimmungsschwankungen der internationalen Investoren korreliert.

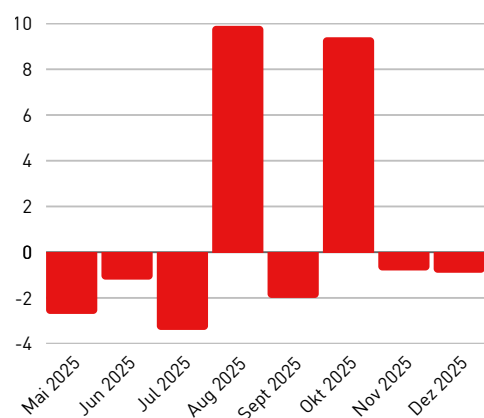
## 2026 - Jahr der Wettbewerbsfähigkeit

Die Regierung hat 2026 zum Jahr der Wettbewerbsfähigkeit erklärt – ein Schritt zur rechten Zeit, denn Luxemburgs Wirtschaft steht derzeit vor mehreren Herausforderungen. Die Bruttoanlageninvestitionen gingen 2023 und 2024 zurück und entwickelten sich 2025 recht unbeständig, insbesondere im Nichtwohnungsbau und in mehreren Industriezweigen. Außerdem ist laut der Lux. Handelskammer die Arbeitsproduktivität in Luxemburg zwischen 2003 und 2023 um 2,9 % zurückgegangen. Neben einer Bekämpfung der steigenden Kosten, insbesondere der Lohnkosten, fordert die Luxemburger Handelskammer auch Maßnahmen zur indirekten Stärkung der Wettbewerbsfähigkeit, wie die Erhöhung des Angebots an bezahlbarem Wohnraum, die Vereinfachung der Verwaltung, die Gewinnung und Bindung von Talenten sowie Investitionen in neue Technologien und KI.

## Arbeitsmarkt erholt sich

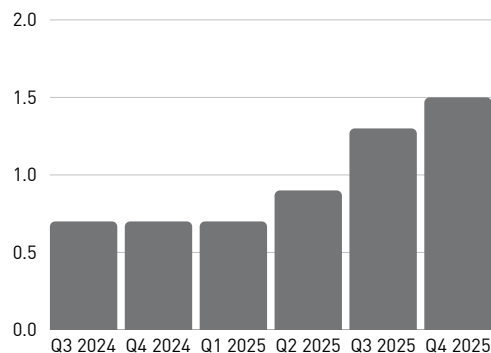
Nach einer deutlichen Abkühlung des Arbeitsmarktes zwischen 2023 und 2025, bei der das Beschäftigungswachstum auf knapp 1 % begrenzt blieb (im Vergleich zu einem langjährigen Durchschnitt von fast 3 %) und die Arbeitslosenquote 2025 6,1 % erreichte, wird mittelfristig eine allmähliche Verbesserung erwartet. Das Beschäftigungswachstum dürfte wieder ansteigen, während die Arbeitslosenquote zurückgehen sollte. Auch der Bausektor, der die vergangenen Jahre eine wahre Krise durchlebte, sendet vorsichtige Signale der Erholung: Die Stimmung unter den Unternehmen hellt sich auf und die Beschäftigung stabilisiert sich. Die Bautätigkeit ist zwar weiterhin auf niedrigem Niveau, aber die Auftragslage verbesserte sich 2025 kontinuierlich.

Industrieproduktion pro Arbeitstag



Veränderung in % gegenüber dem Vorjahr  
Quelle: Luxemburger Statistikamt

Entwicklung der Beschäftigung



Veränderung in % gegenüber dem Vorjahr  
Quelle: Luxemburger Statistikamt



**WKÖ-Exporthandel**

Vergleichen Sie Wirtschaftskennzahlen und Warenströme weltweit und analysieren Sie Marktchancen für Ihr Produkt! Scannen Sie den QR-Code um loszulegen.

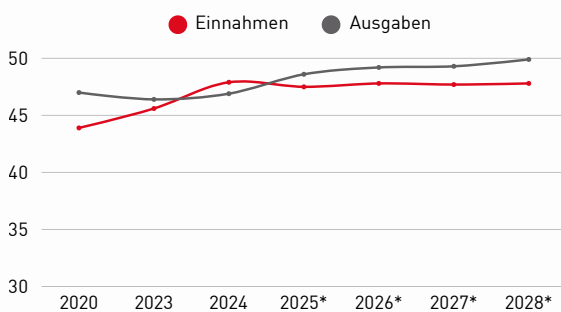
# Kennzahlenanalyse

Wirtschaftskennzahlen	2024	2025	EU-Vergleich 2025	2026*	2027*
Veränderungen des realen BIP % zum Vorjahr	0,4	1,2	1,4	2,1	2,3
Bruttoinlandsprodukt, lauf. Preise in Mrd. USD	93,3	100,6	21.096,8	107,8	112,2
BIP je Einwohner, lauf. Preise in USD	138.757	146.818	-	154.115	157.279
Inflationsrate in % zum Vorjahr	2,3	2,3	2,4	2,2	2,0
Arbeitslosenquote in % Erwerbsbev. 15-64	5,8	6,1	5,9	6,2	6,1
Budgetsaldo des Staates in % des BIP	1,0	-1,1	-3,3	-1,5	-1,6
Staatsverschuldung in % des BIP	26,3	27,1	83,2	28,1	28,6

\*Prognosen

Quellen: Länderprofil / Statistik Austria

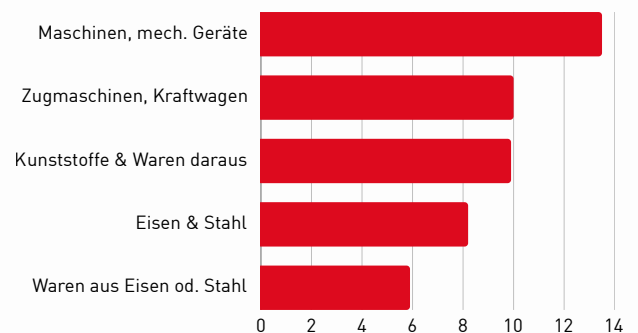
## Gesamteinnahmen und -ausgaben des Staates in % des BIP



\*Prognosen

Quellen: Länderprofil / Statistik Austria

## Top 5 Exportgüter Luxemburgs\*



\*2024 Anteile an der Warenausfuhr insgesamt in % auf Basis HS 2-Steller

Quellen: Länderprofil / Statistik Austria

## Einschätzungen der Wirtschaftsdelegierten

Luxemburgs Konjunktur ist wieder auf vorsichtigem Wachstumskurs und das, obwohl das aktuelle komplexe und instabile Umfeld für Luxemburg Risiken birgt. Sein Wirtschaftsmodell, das auf einer außergewöhnlichen Offenheit für Handel, Kapital und internationale Fachkräfte beruht, ist in Zeiten des globalen Aufschwungs eine Stärke, wird jedoch zu einer Schwachstelle, wenn sich das Umfeld verschlechtert.

Die derzeitige Koalition hat ihre erste große Reform umgesetzt und im vergangenen Dezember eine Pensionsreform verabschiedet, um das Pensionssystem langfristig auf eine tragfähigere Grundlage zu stellen. Zu den weiteren politischen Prioritäten zählen die Stärkung der Kaufkraft, die Erhöhung des Wohnungsangebots und die Steigerung der Wettbewerbsfähigkeit der Wirtschaft.



**Länderprofile**

Interessieren Sie sich für weitere Kennzahlen?

Scannen Sie einfach diesen QR-Code, um das Länderprofil zu entdecken!

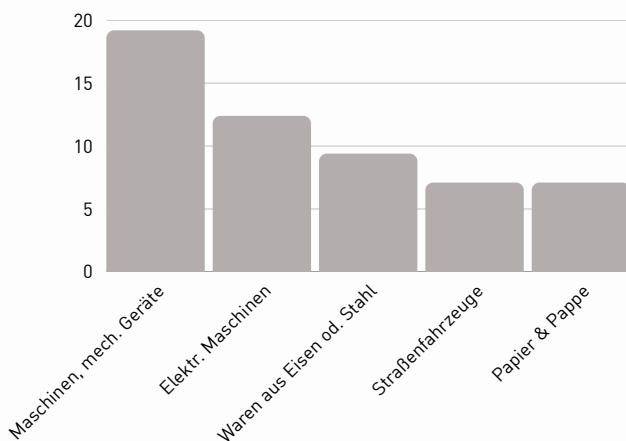
# Wirtschaftsbeziehungen mit Österreich

Trotz des schwierigen makroökonomischen Umfelds und der geopolitischen Spannungen entwickelte sich der österreichisch-luxemburgische Warenverkehr im Jahr 2025 positiv. Die österreichischen Exporte nach Luxemburg wuchsen um +1,5 %. Insgesamt wurden Waren im Wert von 214,6 Mio. Euro ins Großherzogtum geliefert. Die Importe aus Luxemburg nahmen ebenfalls zu, nämlich um +15,6 % auf 396,4 Mio. Euro. Das Handelsbilanzdefizit vergrößerte sich somit auf 181,7 Mio. Euro.

Das Großherzogtum ist 58. Kunde und 45. Lieferant Österreichs. Das kleine Luxemburg wird in seiner Bedeutung als Exportmarkt häufig unterschätzt, obwohl es größere Länder wie Algerien, Philippinen oder Neuseeland hinter sich lässt.

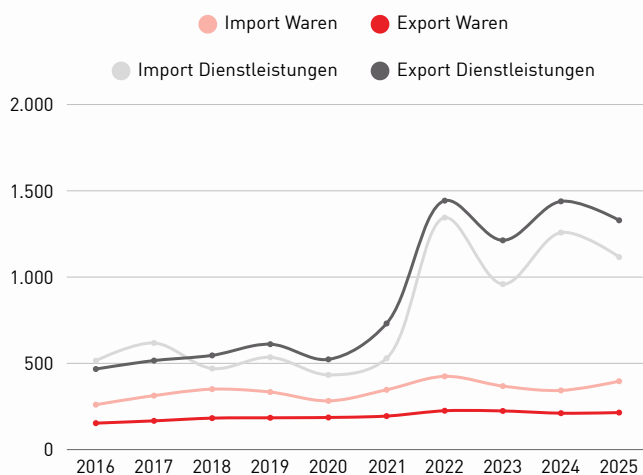
Die Direktinvestitionen unterstreichen die engen wirtschaftlichen Beziehungen: Der Bestand an österreichischen Direktinvestitionen in Luxemburg betrug Ende 2025 7,5 Mrd. Euro. Im österreichischen FDI-Ranking liegt das kleine Luxemburg an 14. Stelle. Umgekehrt verfügte Luxemburg Ende 2025 über einen Bestand von 4,1 Mrd. Euro an Direktinvestitionen in Österreich.

Top 5 österr. Exportgüter nach LU 2025  
(Anteile an der Warenausfuhr insgesamt)



Quelle: Länderprofil / Statistik Austria

Österreichische Export- und Importentwicklung mit Luxemburg in Mio. Euro



Quelle: Länderprofil / Statistik Austria

Die wichtigste Exportkategorie war im Jahr 2025 die der Maschinen, Apparate und mechanischen Geräte, die ein Volumen von 41,3 Mio. Euro (+3,1 %) erreichten. Auf den zweiten Platz reihten sich elektrische Maschinen, Apparate und elektrotechnische Waren, die um -19,4 % auf 26,5 Mio. Euro fielen. Auf dem dritten Rang hielten sich Waren aus Eisen oder Stahl (20,2 Mio. Euro, -27,7 %). Es folgen Straßenfahrzeuge, die um -12,6 % auf 15,2 Mio. Euro zurückgingen. Die Top-5 schließt Papier & Pappe mit einem Volumen von 15,2 Mio. Euro (+19,7 %) ein. Bei den Importwaren konnte die Warengruppe Eisen und Stahl mit einem Plus von 16,9 % auf 66,3 Mio. Euro ihren Spitzenplatz ausbauen. Die Importe von anorganischen chem. Erzeugnissen schoben sich dank eines Plus von 31,1 % (38,4 Mio. Euro) auf den zweiten Platz. Zink und Waren daraus folgten mit 36,9 Mio. Euro (+7,6 %). Straßenfahrzeuge (30,8 Mio. Euro, +16 %) sowie Kunststoffe und Waren daraus (22,2 Mio. Euro, -5,6 %) ergänzen die Top-5.

Immer mehr Bedeutung erlangt der Dienstleistungsverkehr zwischen Österreich und Luxemburg, der inzwischen mehr als das Vierfache des Warenverkehrs beträgt. Die österreichischen Exporte von Dienstleistungen waren 2025 rückläufig, von 1,439 Mrd. auf 1.329 Mrd. Euro. Davon entfällt der größte Teil, nämlich 60 %, auf Transport. Das kleine Luxemburg liegt als Zielmarkt für österreichische Dienstleistungsexporte auf Rang 15 und ist damit bedeutender als z.B. Schweden, Spanien oder China.

Umgekehrt wurden 2025 Dienstleistungen im Wert von 1.116 Mio. Euro aus Luxemburg importiert (2024: 1.258 Mio. Euro), wovon Transport 57 % einnimmt.



## Zoll, Import & Export

Wir beraten Sie gerne zu den Zollbestimmungen und geben Ihnen Starthilfe bei Ihren ersten Auslandsgeschäften.

Mehr Informationen gibt es gleich hier.

# Top-Branchen und Trends

## Finanzsektor im Höhenflug

Dem Finanzsektor kommt eine immense Bedeutung zu, denn er trägt rund ein Viertel zum luxemburgischen BIP bei und ein Drittel der Steuereinnahmen des Landes stammen aus diesem Sektor. Das Rückgrat der Luxemburger Finanzdienstleistungsbranche bilden Private Banking und Fondsverwaltung. Luxemburg festigte 2025 seine Position als weltweit führender Hub für grenzüberschreitende Investitionen, wobei das verwaltete Vermögen in Fonds mit Sitz in Luxemburg Ende 2025 bei 8,2 Bio. Euro lag und damit erstmals die Marke von 8 Bio. Euro überschritt. In den letzten fünf Jahren sind die Vermögenswerte in Fonds mit Sitz in Luxemburg um mehr als 50 % gewachsen. Luxemburg hat sich im Lauf der Jahre europaweit zum größten und weltweit zum zweitgrößten Fondsstandort nach den USA entwickelt. Luxemburg ist Europas führender Standort im Bereich der Rückversicherungen und auch Europas Nummer eins im grenzüberschreitenden Verkauf von Lebensversicherungsprodukten. Der Versicherungssektor verzeichnete 2025 erneut ein starkes Jahr. Die Lebensversicherungsprämien erreichten einen Rekordwert von 31,1 Mrd. Euro, was einem Wachstum von 16,2 % gegenüber dem Vorjahr entspricht, das bereits ein Rekordjahr war. Die Prämien im Nichtlebensversicherungsbereich beliefen sich auf insgesamt 19,8 Mrd. Euro.

Das Finanzökosystem wuchs im Laufe des Jahres weiter, wobei die luxemburgischen Finanzaufsichtsbehörden mehr als 58 neue Unternehmen genehmigten und damit die Diversifizierung des Finanzzentrums in den Bereichen Bankwesen, Vermögensverwaltung, Zahlungsverkehr, Versicherungen und digitale Finanzen stärkten. Über die traditionellen Finanzaktivitäten hinaus hat sich auch das Ökosystem der digitalen Finanzwirtschaft in Luxemburg weiterentwickelt.

Luxemburg festigte zudem seine weltweite Führungsrolle im Bereich der nachhaltigen Finanzwirtschaft und auf den internationalen Anleihemärkten. Zum Jahresende waren mehr als 2.400 grüne, soziale, nachhaltige und nachhaltigkeitsgebundene Anleihen an der Luxembourg Green Exchange (LGX) notiert, was einem Anteil von 43 % am gesamten globalen Markt entspricht, wobei über die LGX Wertpapiere im Wert von über 1,3 Bio. Euro emittiert wurden.

Darüber hinaus überschritt die Luxemburger Börse die Marke von 50.000 Notierungen und festigte damit ihre Position als weltweit führender Handelsplatz für internationale Schuldtitel – jede dritte neue Anleiheemission weltweit wird in Luxemburg notiert.

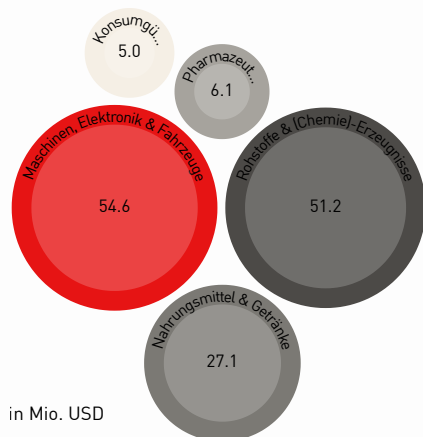
Im Global Financial Centres Index (GFCI) verbesserte sich Luxemburg um drei Plätze und belegt nun den 16. Rang weltweit. EU-weit liegt nur Frankfurt vor dem kleinen Luxemburg. Luxemburg fungiert weiterhin als wichtiger Hub in einem zunehmend komplexen geopolitischen und wirtschaftlichen Umfeld, der globales Kapital mit grenzüberschreitenden Anlagemöglichkeiten verbindet.

## Luxemburg im Weltraum

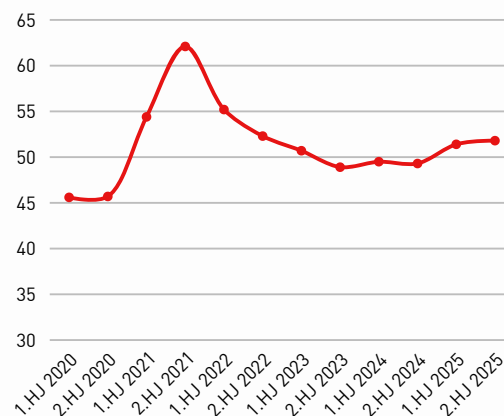
Luxemburg positioniert sich erfolgreich als europäisches Zentrum für die Erkundung und Nutzung von Weltraumressourcen und setzt verschiedene Initiativen in diesem Bereich. Als erstes europäisches Land verabschiedete Luxemburg ein Spacemining-Gesetz, das für die Besitzer von Ressourcen aus dem Weltraum juristische Sicherheit schafft, die Luxembourg Space Agency wurde als nationale Weltraumagentur gegründet, an der Universität Luxemburg der interdisziplinäre Studiengang „Space Master“ ins Leben gerufen und das Forschungszentrum „European Space Resources Innovation Centre“ aufgebaut. Die luxemburgische Luft- und Raumfahrt macht mittlerweile 4% des BIP aus. 265,1 Mio. Euro werden in den kommenden drei Jahren in ESA-Programme und die nationale Innovationsförderung investiert.

# Einschätzungen zum Markt

## Ungenutztes Exportpotential und Wirtschaftsbarometer



Quelle: WKÖ Exportradar



Quelle: Luxemburger Handelskammer

### Starkes Exportpotential - stabile Geschäftserwartungen

Die linke Grafik zeigt das ungenutzte Exportpotential österreichischer Unternehmen im Luxemburg-Geschäft, das sich auf rund 144 Mio. US-Dollar beläuft. Besonders hoch ist es in den Bereichen Maschinen, Elektronik und Fahrzeugen mit 54,6 Mio., gefolgt von Rohstoffe und (Chemie)-Erzeugnisse (51,2 Mio.) sowie Nahrungsmittel und Getränke mit 27,1 Mrd. Aber auch bei Pharmazeutika und Gesundheitsprodukten sowie bei Konsumgütern gibt es noch unausgeschöpfte Chancen.

Die rechte Grafik beruht auf der Wirtschaftsbarometer-Umfrage der Luxemburger Handelskammer im zweiten Halbjahr 2025. Diese zeigt uns, dass das Geschäftsklima in Luxemburg im Vergleich zum vorangegangenen Halbjahr nahezu unverändert ist. Die Aussichten für die Geschäftsentwicklung in den nächsten sechs Monaten sind zwar optimistischer, aber die Wirtschaft hat Schwierigkeiten, wieder richtig in Schwung zu kommen. Die Unternehmen glauben an ihre Widerstandsfähigkeit, doch der Aufschwung bleibt fragil: Wachsamkeit und Anpassungsfähigkeit werden die Schlüsselbegriffe der kommenden Monate sein.

### Dos and Don'ts

Die Luxemburger sind auf ihre Selbständigkeit, ihre Leistungen und ihre eigenständige Sprache sehr stolz. Dies sollte man in Gesprächen und persönlichen Kontakten nie vergessen. Zudem legen die mehrheitlich katholischen Luxemburger großen Wert auf Pünktlichkeit, gute Kleidung, Geselligkeit und gute Küche.

Bei Geschäftsverhandlungen hat man mit einer direkten, bestimmten Verhandlungsführung am meisten Erfolg. Es sollten überlegte, klare und systematische Argumente verwendet werden. Auch der Faktor Zeit spielt bei Verhandlungen eine wichtige, jedoch keinesfalls übergeordnete Rolle. Bei Einladungen sind Geschenke angebracht. Österreich genießt einen ausgezeichneten Ruf und ist vielen Luxemburgern von eigenen Reisen bekannt. Zudem haben österreichische Waren ein sehr gutes Image.

### Persönlicher Tipp der Wirtschaftsdelegierten:

Luxemburg bleibt als Zielmarkt für Produkte und Dienstleistungen „Made in Austria“ weiterhin sehr interessant. Die hohe Kaufkraft, das hohe Preisniveau und hohe Margen machen Luxemburg zu einem attraktiven Markt für ausländische Lieferanten. Deutsch ist als Geschäftssprache anerkannt und erleichtert die Kontaktaufnahme mit Kund:innen und Partnern. Dank der stark differenzierten Waren- und Dienstleistungspalette, die Österreich anbieten kann, bestehen in allen Branchen gute Aussichten für heimische Unternehmen sich in Luxemburg zu positionieren.

Für österreichische Handwerksbetriebe, Montagefirmen und Anlagenbauer ist das Potenzial noch lange nicht ausgeschöpft. Die dabei zu beachtenden Formvorschriften sollten österreichische Unternehmen nicht abschrecken, einen Versuch in Luxemburg zu starten, zumal Deutsch auch Amtssprache ist.

# Wegbereiter vor Ort

AußenwirtschaftsCenter Brüssel  
Ambassade d'Autriche - Section Commerciale  
Avenue de Cortenbergh 60  
B-1000 Bruxelles, Belgien

Öffnungszeiten:  
Montag bis Freitag 08:30 - 17:00

T +32 2 6451650  
E [bruessel@wko.at](mailto:bruessel@wko.at)  
W <https://www.wko.at/aussenwirtschaft/lu>



© www.studiohuger.at

WKÖ Wirtschaftsdelegierte  
MMag. Cornelia Reibach-  
Stambolija  
Jetzt vernetzen ([LinkedIn](#))

## Veranstaltungshighlights

**Build'n Green 2026**, 28.-29.04.2026, Wien  
Internationale Konferenz und B2B-Plattform rund um Umwelttechnik,  
erneuerbare Energien und Energieeffizienz

**Exporttag 2026**, 28.05.2026, Wien  
Österreichs größtes Event für neue Märkte & Chancen

**Marketplace Austria for Food & Beverages 2026**, 14.10.2026, Wien  
Internationale B2B-Veranstaltung für die Lebensmittelbranche



Entdecken Sie weitere  
**Veranstaltungen** mit Luxemburg-  
Bezug! Scannen Sie den QR-Code,  
um mehr zu erfahren!



Hören Sie rein: LOOKAUT - der **Podcast der**  
**AUSSENWIRTSCHAFT** für Geopolitik und  
Weltwirtschaft.



Schauen Sie rein: Folgen Sie uns  
auf [LinkedIn](#).



© 704452711 | stock.adobe.com



Hier scannen oder klicken  
und über unsere Services  
weltweit für Sie und Ihr  
Unternehmen informieren!

Weitere Informationen:  
[Recht, Steuern &  
Investitionen](#)  
[Zoll, Import & Export](#)  
[Reisen und vor Ort](#)

AUSTRIA IST ÜBERALL.

shutterstock | kharlamova



#### Disclaimer

Hinweis zu den gesetzlichen Grundlagen der Beratungs- und Informationspflichten der Außenwirtschaftsorganisation der Wirtschaftskammer Österreich und ihren Außenwirtschaftszentren.

#### IMPRESSUM

Das Werk ist urheberrechtlich geschützt. Alle Rechte, insbesondere die Rechte der Verbreitung, der Vervielfältigung, der Übersetzung, des Nachdrucks und die Wiedergabe auf fotomechanischem oder ähnlichem Wege durch Fotokopie, Mikrofilm oder andere elektronische Verfahren sowie der Speicherung in Datenverarbeitungsanlagen bleiben, auch bei nur auszugsweiser Verwertung, der Wirtschaftskammer Österreich – AUSSENWIRTSCHAFT AUSTRIA vorbehalten. Die Wiedergabe mit Quellenangabe ist vorbehaltlich anderslautender Bestimmungen gestattet. Es wird darauf hingewiesen, dass alle Angaben trotz sorgfältiger Bearbeitung ohne Gewähr erfolgen und eine Haftung der Wirtschaftskammer Österreich – AUSSENWIRTSCHAFT AUSTRIA ausgeschlossen ist. Darüber hinaus ist jede gewerbliche Nutzung dieses Werkes der Wirtschaftskammer Österreich – AUSSENWIRTSCHAFT AUSTRIA vorbehalten.

© AUSSENWIRTSCHAFT AUSTRIA DER WKÖ

Offenlegung nach § 25 Mediengesetz i.d.g.F.

Herausgeberin, Medieninhaberin (Verlegerin) und Herstellerin: WIRTSCHAFTSKAMMER ÖSTERREICH / AUSSENWIRTSCHAFT AUSTRIA, Wiedner Hauptstraße 63, 1045 Wien

Redaktion: AUSSENWIRTSCHAFTSCENTER BRÜSSEL

T +32 2 6451650

E [bruessel@wko.at](mailto:bruessel@wko.at)

W <https://www.wko.at/aussenwirtschaft/lu>

EIN SERVICE DER AUSSENWIRTSCHAFT AUSTRIA