

Burgenland Facts: NEUGRÜNDUNGEN 2022

1.523

Neugründungen
im Jahr 2022

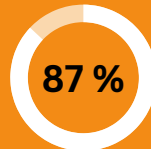
=

5-6

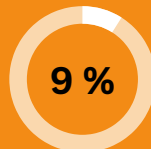
Neugründungen
pro Tag



Häufigste Rechtsformen:



EINZEL-
UNTERNEHMEN



GMBH



Top 10

Fachgruppen:

23,4%

Personenberatung &
Personenbetreuung

6,6%

Persönliche Dienstleister

5,5%

Marketing & Kommunikation

4,9%

Unternehmensberatung, Buchhaltung &
Informationstechnologie



4,2%

Direktvertrieb

3,6%

Gewerbliche Dienstleister

3,3%

Versand-, Internet- und allgemeiner Handel

3,3%

Chemische Gewerbe und Denkmal-,
Fassaden- und Gebäudereiniger

3,3%

Fußpfleger, Kosmetiker & Masseure

2,4%

Kunsthandwerke

Höchste Gründungs- intensität Österreichs!

Burgenland: 5,1
Österreichschnitt: 4,4

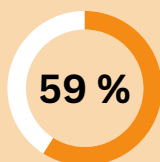
Gründungsintensität nach Bezirken: (Gründungen im Verhältnis zur Bevölkerung)

Jennersdorf: 7,8

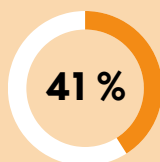
Neusiedl am See: 6,3

Oberpullendorf: 5,3

Gründerinnen vs. Gründer



FRAUEN



MÄNNER

Motive für die Firmengründung:

78,1 %

flexiblere Zeit-/Lebensgestaltung

72,4 %

eigener Chef/eigene Chefin sein

66,7 %

Einkommen steigern

Alter bei Gründung < 20 Jahre

FRAUEN



MÄNNER

