

# Wirtschaftliche Lage und Ausblick

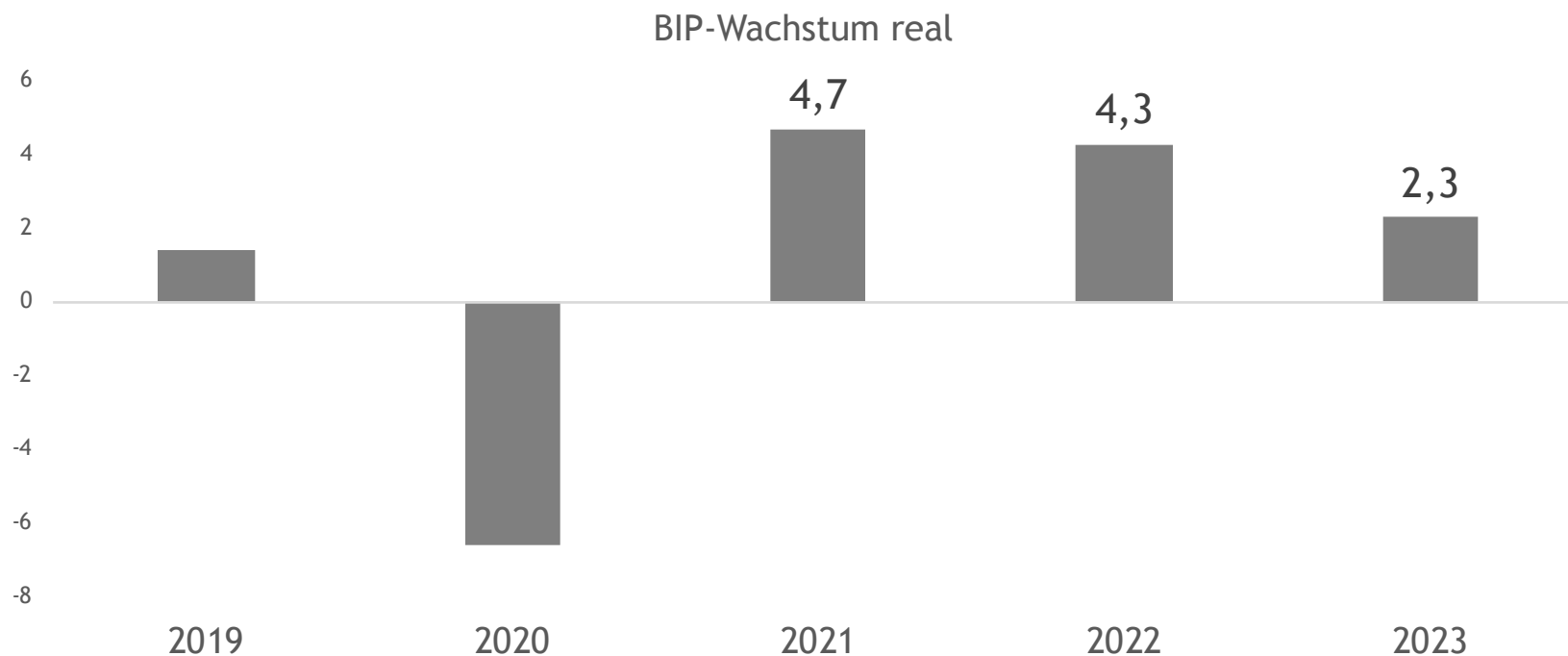
MMag. Claudia Huber

Wirtschafts- und Handelspolitik

# Rasche Erholung 2021

## Österreich

Reales BIP-Wachstum, Veränderung in % ggü. Vorjahr



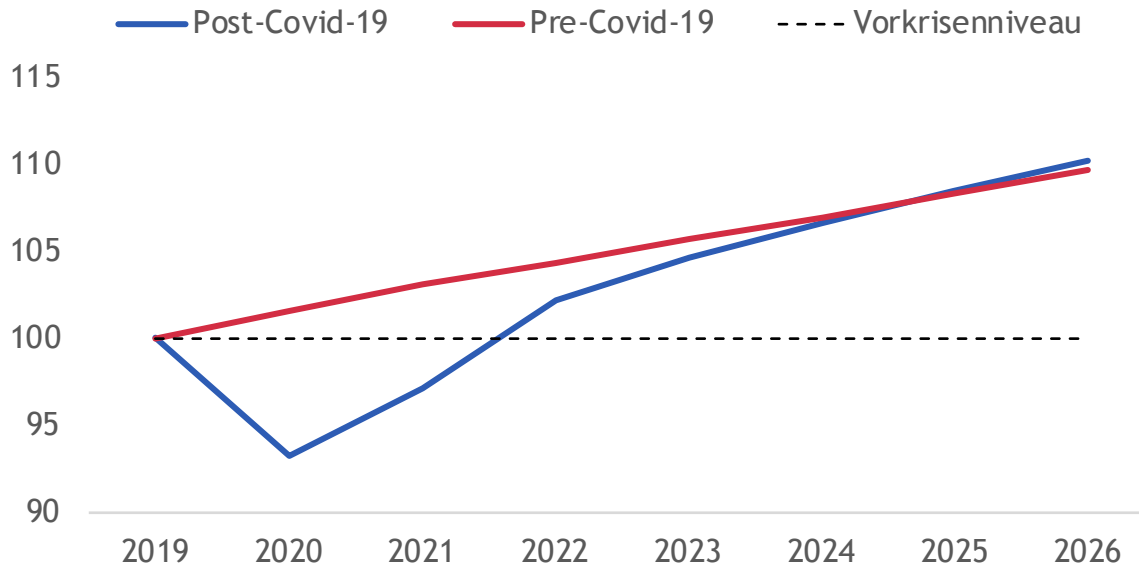
Quelle: EK



Hohe Unsicherheit für Prognosen

# Kosten der Lockdowns

## Vorkrisen-Wachstumspfad wird erst 2025 überschritten Bruttoinlandsprodukt, Index 100 = 2019



Quelle: WIFO

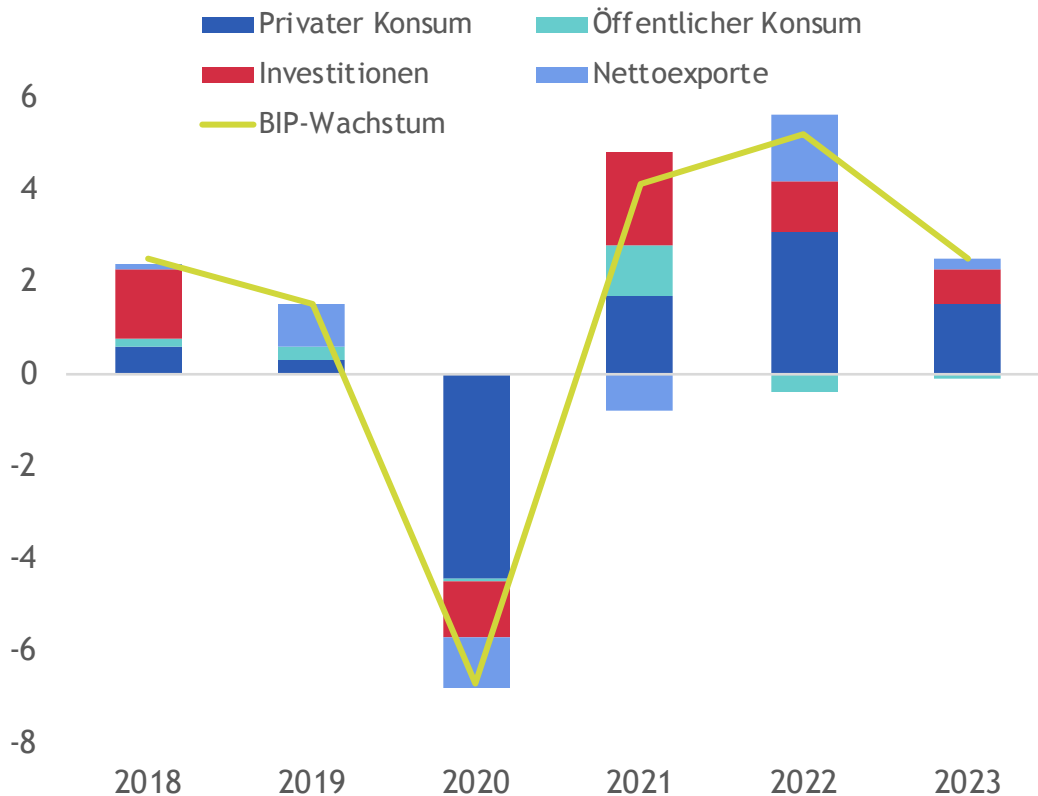
- **-40 Mrd. Euro** kostet die Covid-19 Krise bisher an BIP.
- Vierter bundesweiter Lockdown kostete **2 Mrd. Euro** innerhalb von drei Wochen.



2022 zurück zum Vorkrisenniveau

# Treiber des Wachstums

Wachstumsbeiträge, Veränderung in % ggü. Vorjahr



- **Privater Konsum:** Größter Beitrag 2022 und 2023 erwartet
- **Investitionen:** Starker Wachstumstreiber 2021 aufgrund von Investitionsmaßnahmen
- **Exporte:** Warenexporte positiv, jedoch Dienstleistungen (Tourismus) deutlich unter Vorkrisenniveau

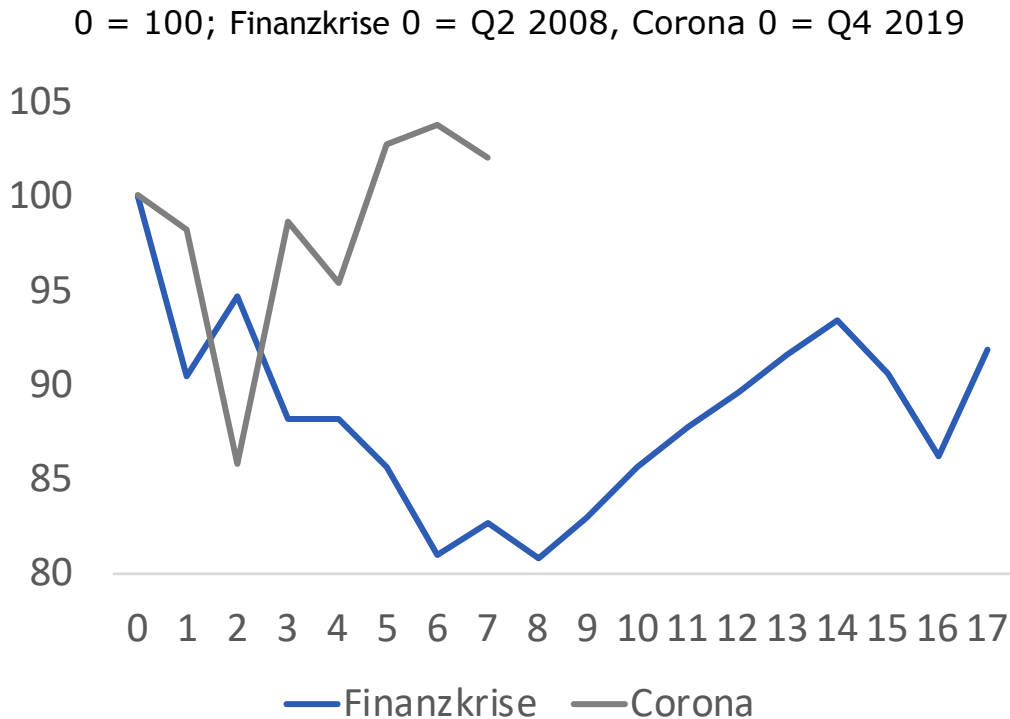


Privater Konsum treibt die Erholung

# Rasche Erholung der Investitionen - und jetzt?

## Starke Erholung der Investitionen in der Covid-19 Krise

Österreich: Ausrüstungsinvestitionen, real, indexiert




Quelle: RBI Research

- 4 Jahre nach Finanzkrise noch nicht Vorkrisenniveau
- Covid-Vorkrisenniveau bereits überschritten
- Positive Effekte der Investitionsprämie und degressiven Abschreibung
- Ausblick: Hohe Unsicherheit, Lieferketten, Energiepreise -> Spielraum engt sich ein



**Maßnahmen haben gewirkt**



WKÖ WIRTSCHAFTSBAROMETER

# Gründe für Neuinvestitionen



## Ökologische Investitionen



## Digitalisierung



## Innovation

Österreich	69 %	64 %	59 %
Burgenland	69 %	32 %	45 %

Mehrfachantworten möglich

- Zunahme bei ökologischen Investitionen
- Positive Impulse durch Investitionsprämie
- Klassische Treiber wie Digitalisierung und Innovation auf hohem Niveau

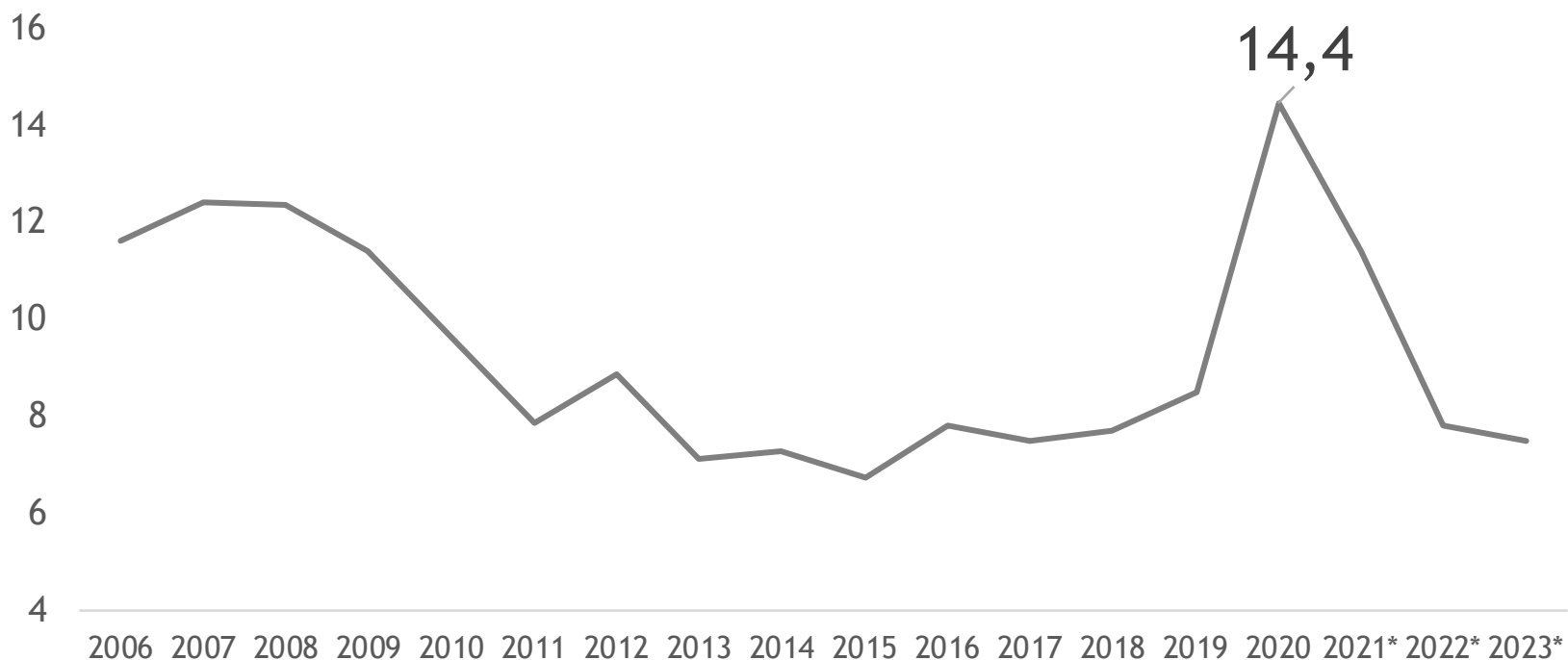
Quelle: WKÖ-Wirtschaftsbarometer



## Trend zu ökologischen und nachhaltigen Investitionen

# Privater Konsum - Sparquote auf 25 Jahres-Hoch


Sparquote, netto



Quelle: Statistik Austria, \*WIFO Prognose



## Ungewollter und gewollter Konsumverzicht



WKÖ WIRTSCHAFTSBAROMETER

# Altbekannte und neue Herausforderungen

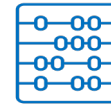
## Arbeitskräfte- mangel



## Energiepreise



## Lieferketten



## Arbeitskosten



Österreich **79 %**

**64 %**

**58 %**

**54 %**

Burgenland 52 %

**79 %**

**64 %**

**72 %**



**Neue Unsicherheit durch Russland-  
Ukraine-Konflikt**

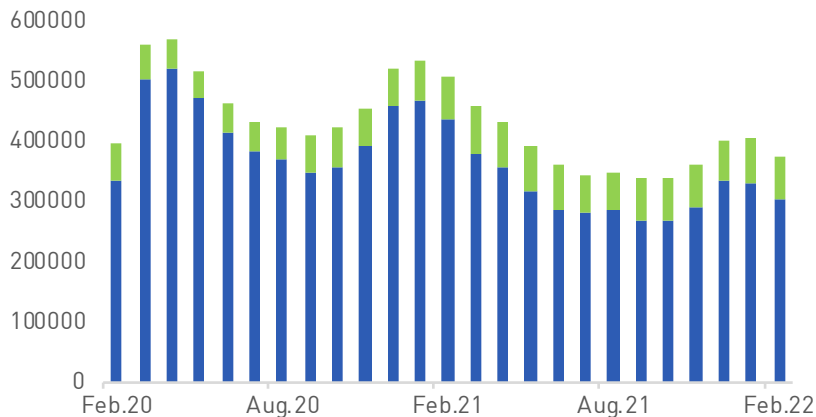
Mehrfachantworten möglich  
Quelle: WKÖ-Wirtschaftsbarometer



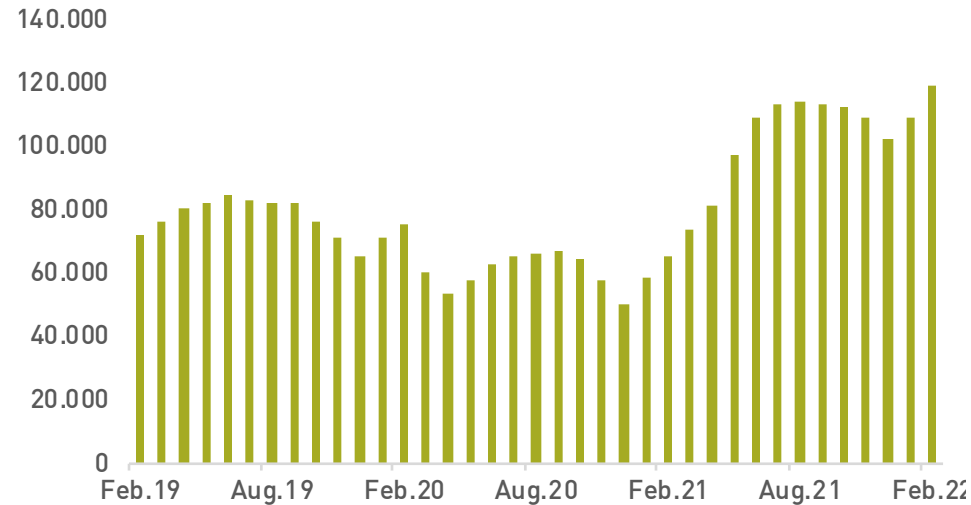
# Arbeitsmarkt: Offene Stellen auf Höchststand, Kurzarbeit noch immer nachgefragt

Arbeitslose und Schulungsteilnehmer

■ Arbeitslose ■ Schulungsteilnehmer



Offene Stellen



Arbeitslosigkeit Ende Februar unter dem Vorkrisenniveau, aber noch immer 187.000 Beschäftigte zur Kurzarbeit angemeldet

Ende Jänner 2022 gab es fast 44.000 (+58 %) mehr gemeldete offene Stellen als Ende Februar 2020

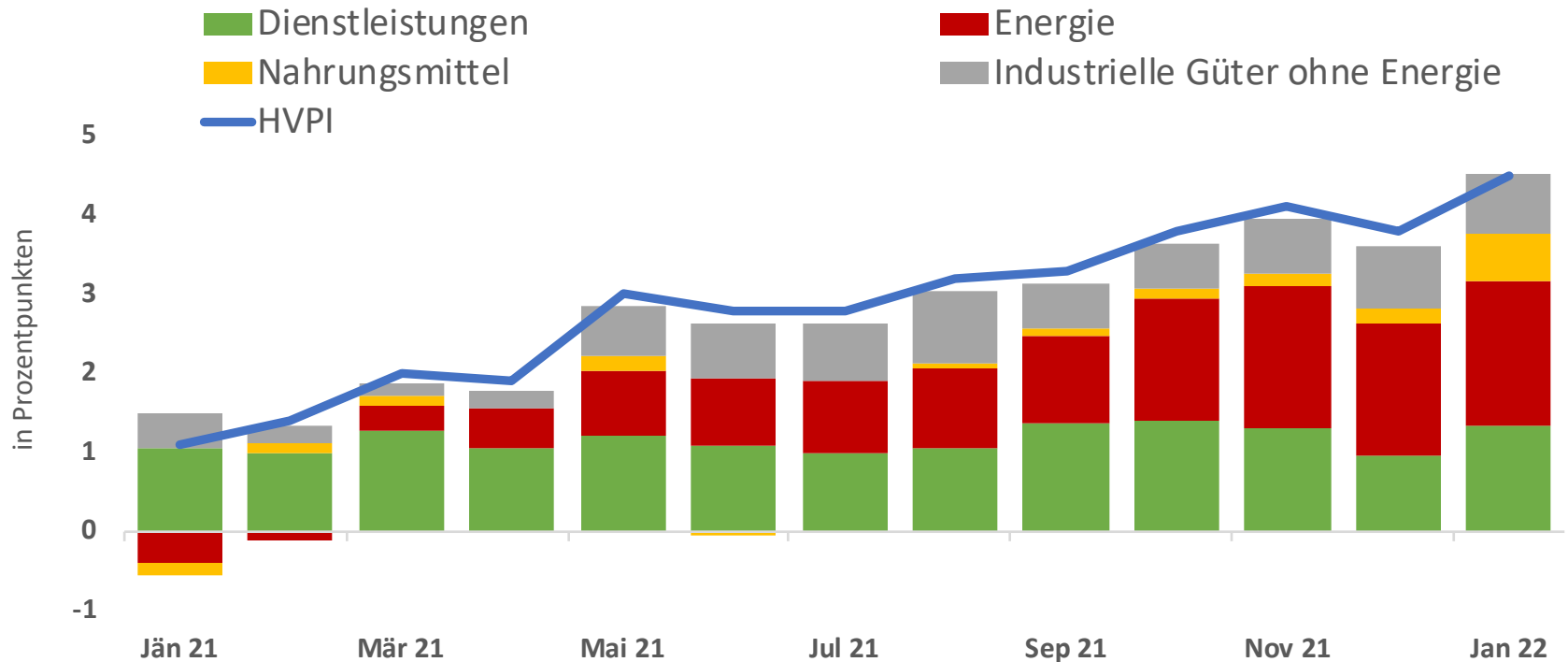


Fachkräftemangel bleibt

Quellen: AMS, BMA.

# Energiepreise für >40 % der Inflation verantwortlich

Beitrag ausgewählter Bereiche zu der jährlichen HVPI-Veränderungsrate



Quelle: Eurostat, eigene Berechnungen



**Inflation wird länger höher bleiben  
(als bis vor Kurzem gedacht)**

# Verflechtung Österreich - Russland

## Die wichtigsten Handelspartner Österreichs

Außenhandelsvolumen in Mrd. Euro, inkl. Rang

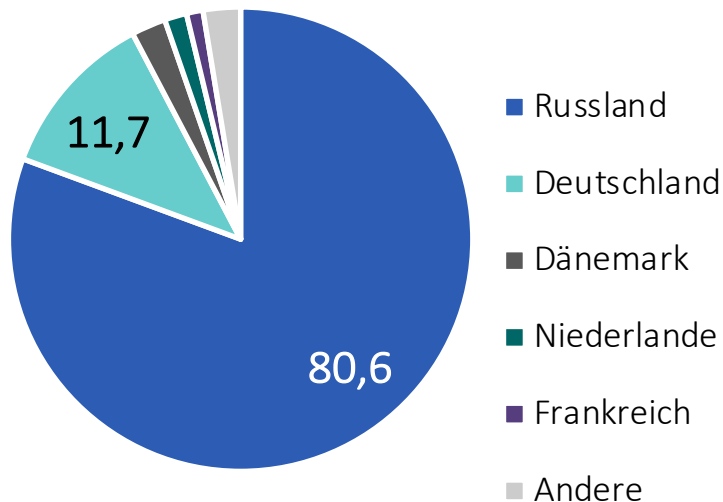
1	Deutschland	93,9
2	Italien	17,9
3	Schweiz	15,1
4	USA	14,6
5	China	14,1
16	Russland	4,3
28	Ukraine	1,4

- ein halbes Prozentpunkt weniger Wachstum in Österreich lt. Economica (keine Exporte mehr nach Russland)
- bei Erdgaseinschränkungen deutlich höhere Effekte zu erwarten

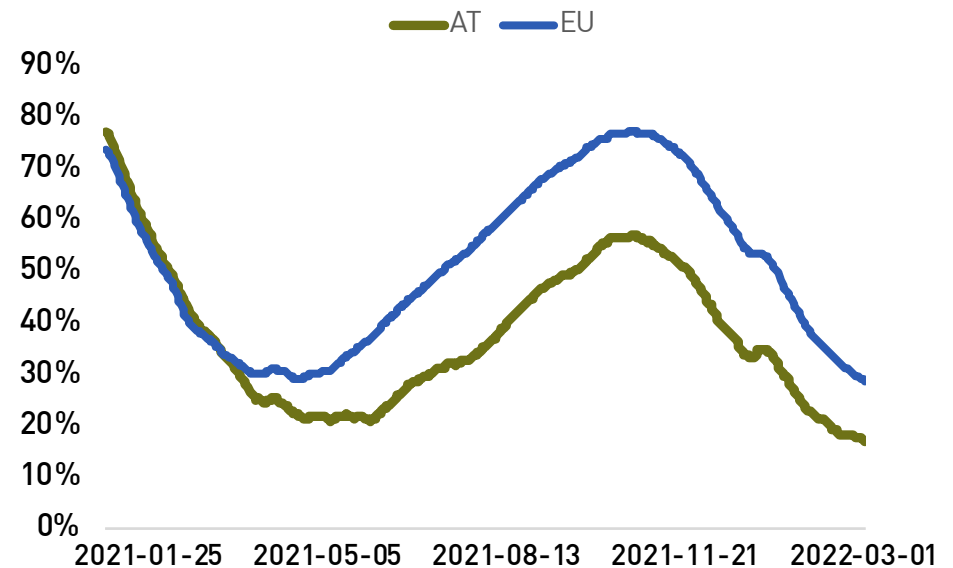
# Österreich stark abhängig von russischem Gas

## Gas-Einfuhren nach Österreich nach Bezugsländern

in % der gesamten Einfuhren, Jän.-Sept. 2021



## Füllstand der Gasspeicher in %



Quelle: Statistik Austria

Vielen Dank für Ihre Aufmerksamkeit!