

Zahlen, Daten, Fakten – Das österreichische Lebensmittelgewerbe

Internetgrafiken: Konditoren

Wien, Mai 2020

www.kmuforschung.ac.at

Diese Übersicht wurde im Auftrag der Wirtschaftskammer Österreich, Bundesinnung Lebensmittelgewerbe erstellt.



Die vorliegende Übersicht wurden nach allen Maßstäben der Sorgfalt erstellt.

Die KMU Forschung Austria übernimmt jedoch keine Haftung für Schäden oder Folgeschäden, die auf diese Übersicht oder auf mögliche fehlerhafte Angaben zurückgehen.

Dieses Werk ist urheberrechtlich geschützt. Jede Art von Nachdruck, Vervielfältigung, Verbreitung, Wiedergabe, Übersetzung oder Einspeicherung und Verwendung in Datenverarbeitungssystemen, und sei es auch nur auszugsweise, ist nur mit ausdrücklicher Zustimmung der KMU Forschung Austria gestattet.

Für Rückfragen

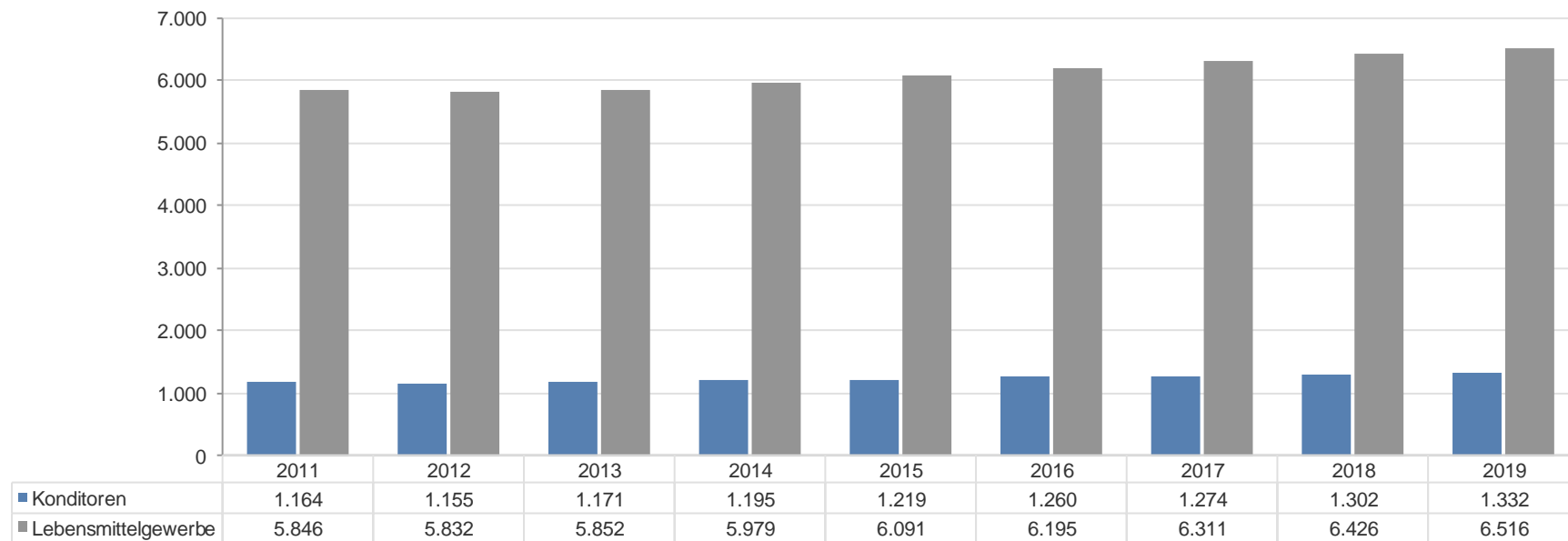
KMU Forschung Austria
Tel.: +43 1 505 97 61
office@kmuforschung.ac.at
www.kmuforschung.ac.at

Mitglied bei:



Berufsgruppenmitglieder

Anzahl der aktiven Berufsgruppenmitglieder im Dezember des jeweiligen Jahres



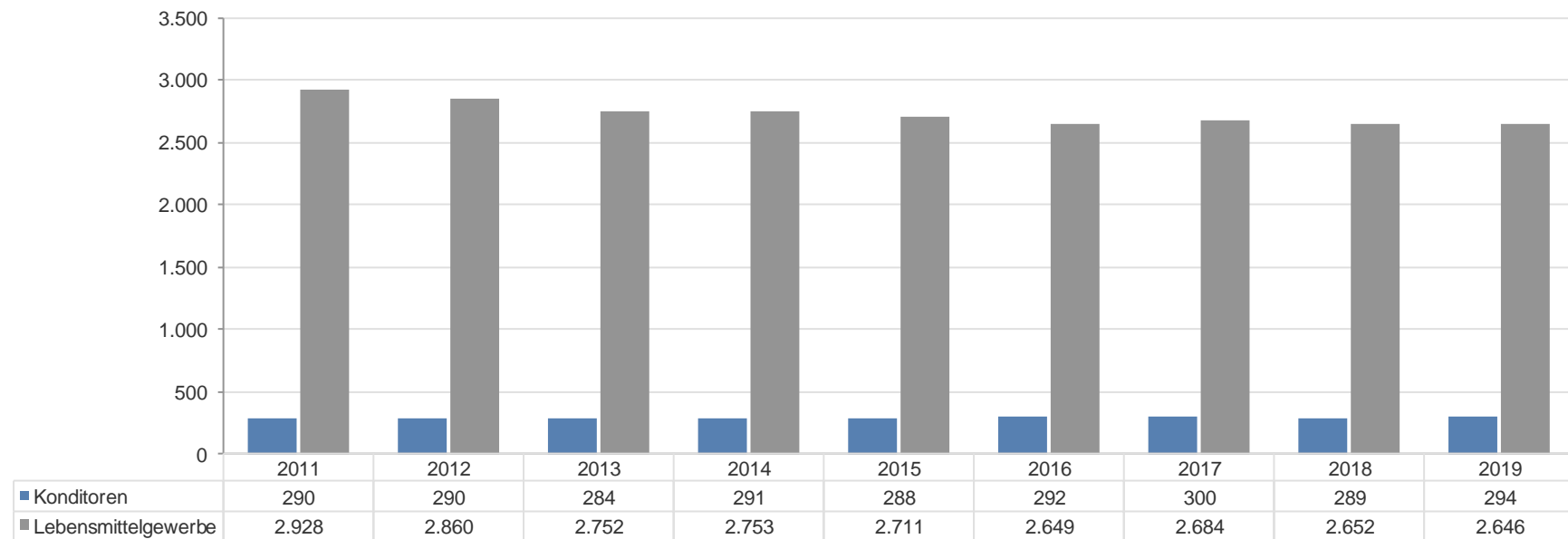
Anmerkung: Das Lebensmittelgewerbe (Fachgruppe 1190 nach Systematik der Wirtschaftskammer) setzt sich aus folgenden Berufsgruppen zusammen: Bäcker, Fleischer, Konditoren, Müller und Mischfutterhersteller sowie Nahrungs- und Genussmittelgewerbe.

Datenquelle: Wirtschaftskammer Österreich, Mitgliederstatistik 2011 bis 2016

Grafik: KMU Forschung Austria

Arbeitgeber

Anzahl der Arbeitgeberunternehmen (ohne Einpersonenunternehmen) im Dezember des jeweiligen Jahres



Anmerkung: Das Lebensmittelgewerbe (Fachgruppe 1190 nach Systematik der Wirtschaftskammer) setzt sich aus folgenden Berufsgruppen zusammen: Bäcker, Fleischer, Konditoren, Müller und Mischfutterhersteller sowie Nahrungs- und Genussmittelgewerbe.

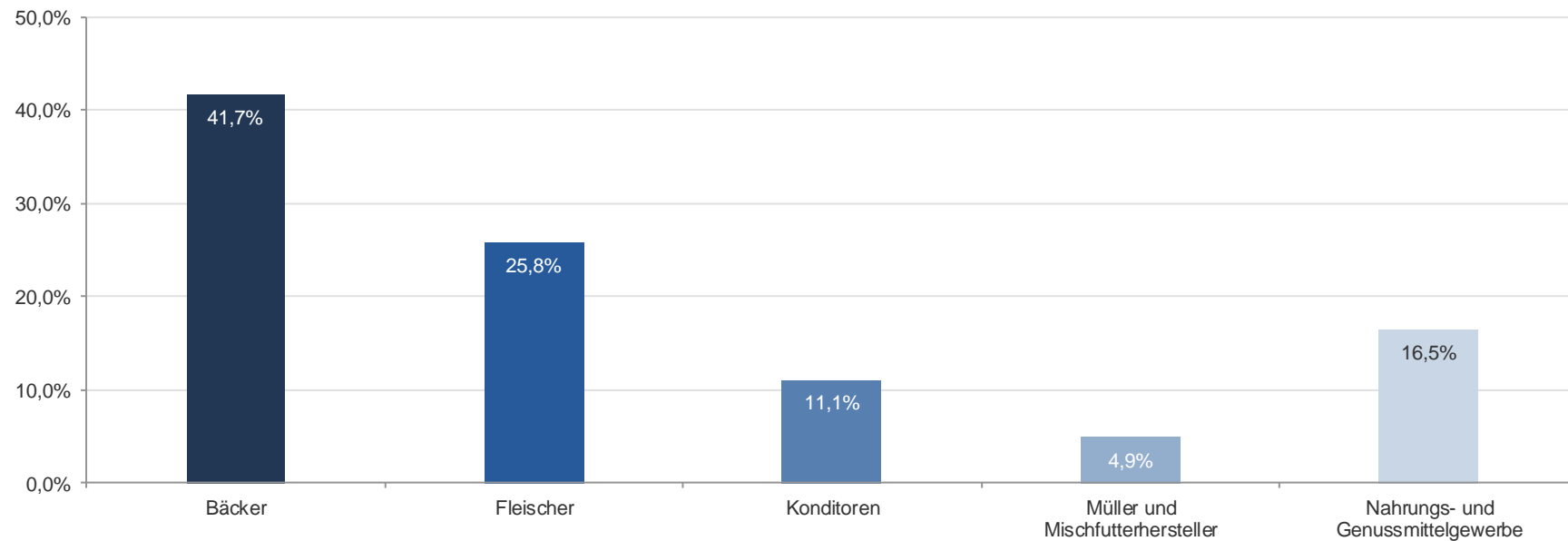
Die Daten seit 2015 sind auf Grund einer besseren Abgrenzung der gewerblichen Wirtschaft mit jenen der Vorjahre nur bedingt vergleichbar.

Datenquelle: Wirtschaftskammer Österreich, Beschäftigungsstatistik, 2011 bis 2019

Grafik: KMU Forschung Austria

Unternehmen nach Berufsgruppen

Anteil der Arbeitgeberunternehmen der jeweiligen Berufsgruppe in Prozent der Gesamtzahl der Arbeitgeberunternehmen des Lebensmittelgewerbes im Dezember 2019



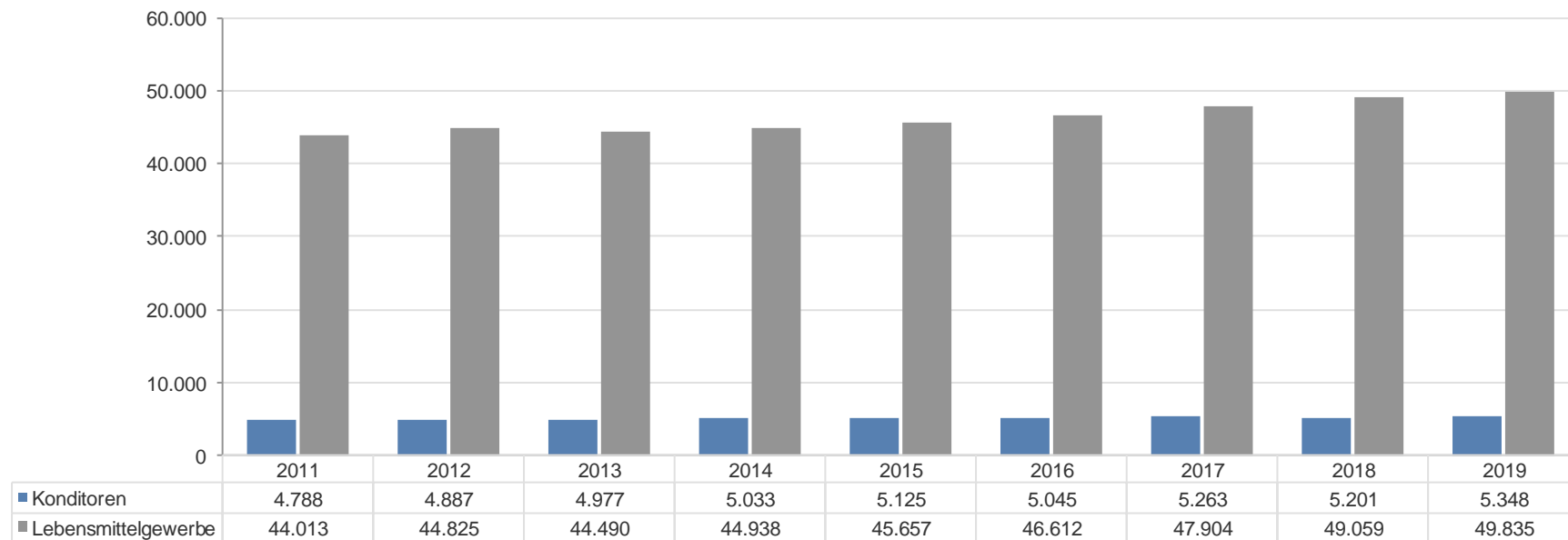
Anmerkung: Das Lebensmittelgewerbe (Fachgruppe 1190 nach Systematik der Wirtschaftskammer) setzt sich aus folgenden Berufsgruppen zusammen: Bäcker, Fleischer, Konditoren, Müller und Mischfutterhersteller sowie Nahrungs- und Genussmittelgewerbe.

Datenquelle: Wirtschaftskammer Österreich, Beschäftigungsstatistik, 2019

Grafik: KMU Forschung Austria

Beschäftigte

Anzahl der unselbstständig Beschäftigten (ohne geringfügig Beschäftigte, ohne öffentlicher Dienst) im Dezember des jeweiligen Jahres



Anmerkung: Das Lebensmittelgewerbe (Fachgruppe 1190 nach Systematik der Wirtschaftskammer) setzt sich aus folgenden Berufsgruppen zusammen: Bäcker, Fleischer, Konditoren, Müller und Mischfutterhersteller sowie Nahrungs- und Genussmittelgewerbe.

Die Daten seit 2015 sind auf Grund einer besseren Abgrenzung der gewerblichen Wirtschaft mit jenen der Vorjahre nur bedingt vergleichbar.

Datenquelle: Wirtschaftskammer Österreich, Beschäftigungsstatistik, 2011 bis 2019

Grafik: KMU Forschung Austria

Beschäftigte nach Status

Anzahl der unselbstständig Beschäftigten (ohne geringfügig Beschäftigte, ohne öffentlicher Dienst) nach Status im Dezember des jeweiligen Jahres

	Lebensmittelgewerbe				Konditoren			
	Angestellte	Arbeiter	Lehrlinge	Insgesamt	Angestellte	Arbeiter	Lehrlinge	Insgesamt
2011	8.260	33.150	2.603	44.013	718	3.697	373	4.788
2012	8.379	33.958	2.488	44.825	745	3.767	375	4.887
2013	8.342	33.883	2.265	44.490	796	3.818	363	4.977
2014	8.537	34.246	2.155	44.938	845	3.837	351	5.033
2015	8.784	34.877	1.996	45.657	955	3.840	330	5.125
2016	8.982	35.669	1.961	46.612	908	3.807	330	5.045
2017	9.234	36.721	1.949	47.904	967	3.958	338	5.263
2018	9.736	37.473	1.850	49.059	1.027	3.859	315	5.201
2019	10.004	38.017	1.814	49.835	1.023	4.017	308	5.348

Anmerkung: Das Lebensmittelgewerbe (Fachgruppe 1190 nach Systematik der Wirtschaftskammer) setzt sich aus folgenden Berufsgruppen zusammen: Bäcker, Fleischer, Konditoren, Müller und Mischfutterhersteller sowie Nahrungs- und Genussmittelgewerbe.

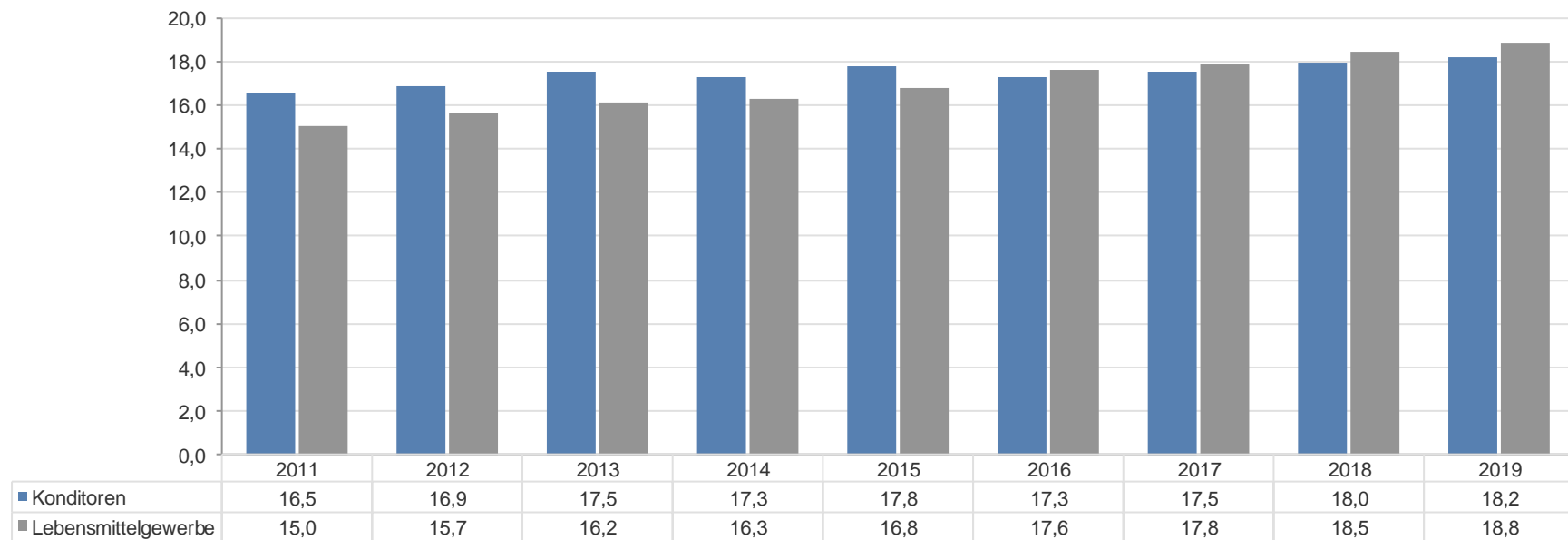
Die Daten seit 2015 sind auf Grund einer besseren Abgrenzung der gewerblichen Wirtschaft mit jenen der Vorjahre nur bedingt vergleichbar.

Datenquelle: Wirtschaftskammer Österreich, Beschäftigungsstatistik 2011 bis 2019

Grafik: KMU Forschung Austria

Durchschnittliche Unternehmensgröße

Unselbstständig Beschäftigte (ohne geringfügig Beschäftigte, ohne öffentlicher Dienst) je Arbeitgeberunternehmen im Dezember des jeweiligen Jahres



Anmerkung: Das Lebensmittelgewerbe (Fachgruppe 1190 nach Systematik der Wirtschaftskammer) setzt sich aus folgenden Berufsgruppen zusammen: Bäcker, Fleischer, Konditoren, Müller und Mischfutterhersteller sowie Nahrungs- und Genussmittelgewerbe.

Die Daten seit 2015 sind auf Grund einer besseren Abgrenzung der gewerblichen Wirtschaft mit jenen der Vorjahre nur bedingt vergleichbar.

Datenquelle: Wirtschaftskammer Österreich, Beschäftigungsstatistik, 2011 bis 2019

Grafik: KMU Forschung Austria

