

# Jahresbilanz 2019 und Ausblick im österreichischen Einzelhandel

Pressekonferenz der Bundessparte Handel  
31. Jänner 2020

# Ihre Gesprächspartner

**KommR Peter Buchmüller**  
Bundesspartenobmann

**Mag. Iris Thalbauer**  
Bundesspartengeschäftsführerin

**Dr. Wolfgang Ziniel**  
Projektleiter



# Jahresbilanz 2019 im Überblick

## Konjunkturentwicklung im stationären Einzelhandel



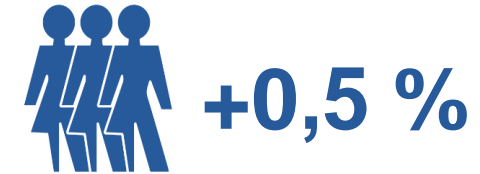
2018: € 72,2 Mrd (brutto)  
2019: € 73,2 Mrd (brutto)  
Anstieg +€ 1,0 Mrd (brutto)

## Konjunkturentwicklung im Internet-Einzelhandel



2018: € 3,3 Mrd (brutto)  
2019: € 3,5 Mrd (brutto)  
Anstieg +€ 200 Mio (brutto)

## Beschäftigungsentwicklung im gesamten Einzelhandel



2018: 335.400 Beschäftigte  
2019: 337.100 Beschäftigte  
Anstieg +1.700 Beschäftigte

Nominelle Konjunkturentwicklung im Jahr 2019 im Vergleich zu 2018  
Entwicklung der unselbstständig Beschäftigten im Einzelhandel im Jahr 2019 im Vergleich zu 2018  
Quellen: KMU Forschung Austria, Hauptverband der österreichischen Sozialversicherungsträger

# Erläuterungen und Methodik

## Erhebungen im Auftrag: Wirtschaftskammer Österreich - Sparte Handel

---

### Monatliche Konjunkturerhebung im stationären Einzelhandel seit 2000

- ▶ Umsatzdaten/-entwicklung
- ▶ von rd. 4.500 Geschäften
- ▶ von Einstandortunternehmen und filialisierte Einzelhandelsunternehmen
- ▶ aus 12 Einzelhandelsbranchen bzw. Branchengruppen
- ▶ Lebensmitteleinzelhandel auf Basis Nielsen Umsatzbarometer

### Erhebungen im Internet-Einzelhandel seit 2007

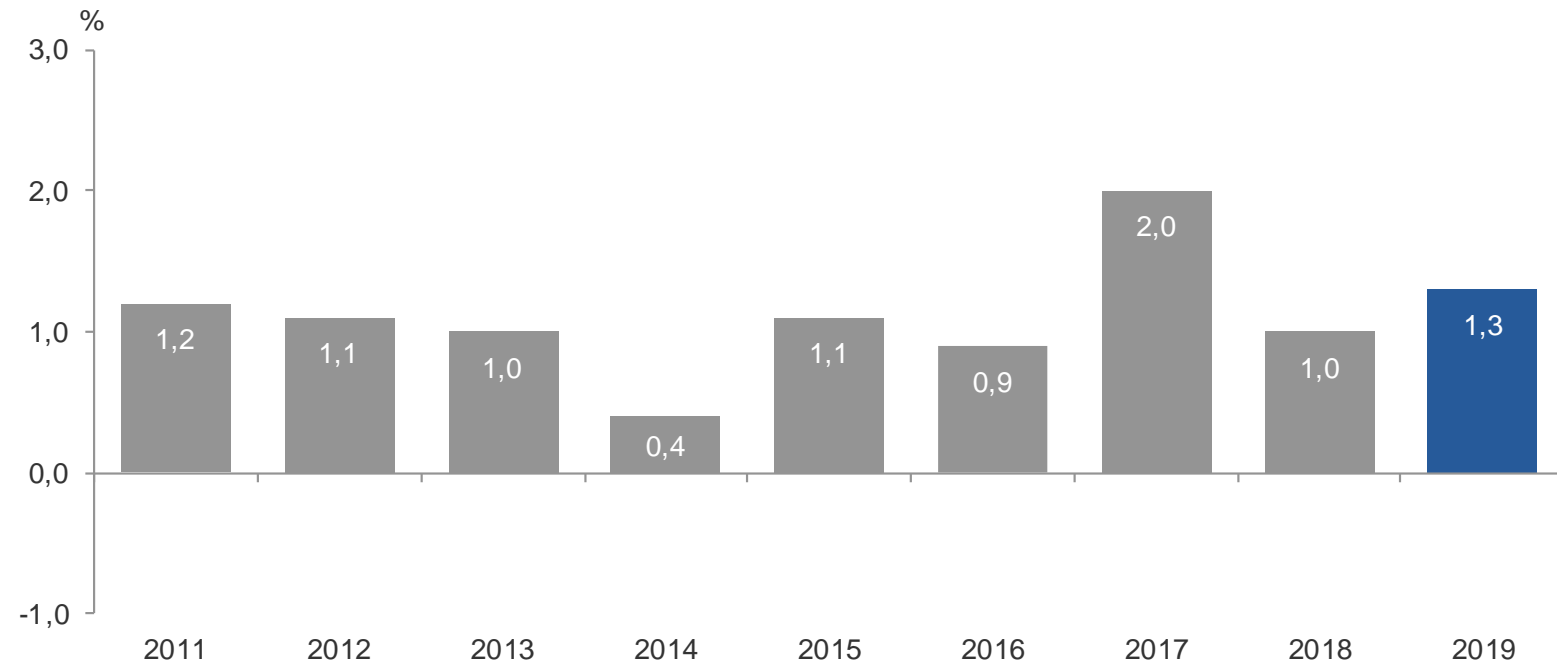
- ▶ an der Studie „Internet-Einzelhandel 2018“ haben knapp 2.000 Einzelhandelsunternehmen in Ö teilgenommen
- ▶ Konjunkturerhebung 2019 von rd. 100 Online-Shops von Einzelhandelsunternehmen mit Sitz in Österreich

# Konjunkturdynamik nimmt wieder zu

2018: € 72,2 Mrd (brutto)  
2019: € 73,2 Mrd (brutto)  
Anstieg +€ 1,0 Mrd (brutto)

## Umsatzentwicklung im stationären Einzelhandel, 2011 - 2019

Veränderungen nominell  
in Prozent gegenüber  
dem Vorjahr

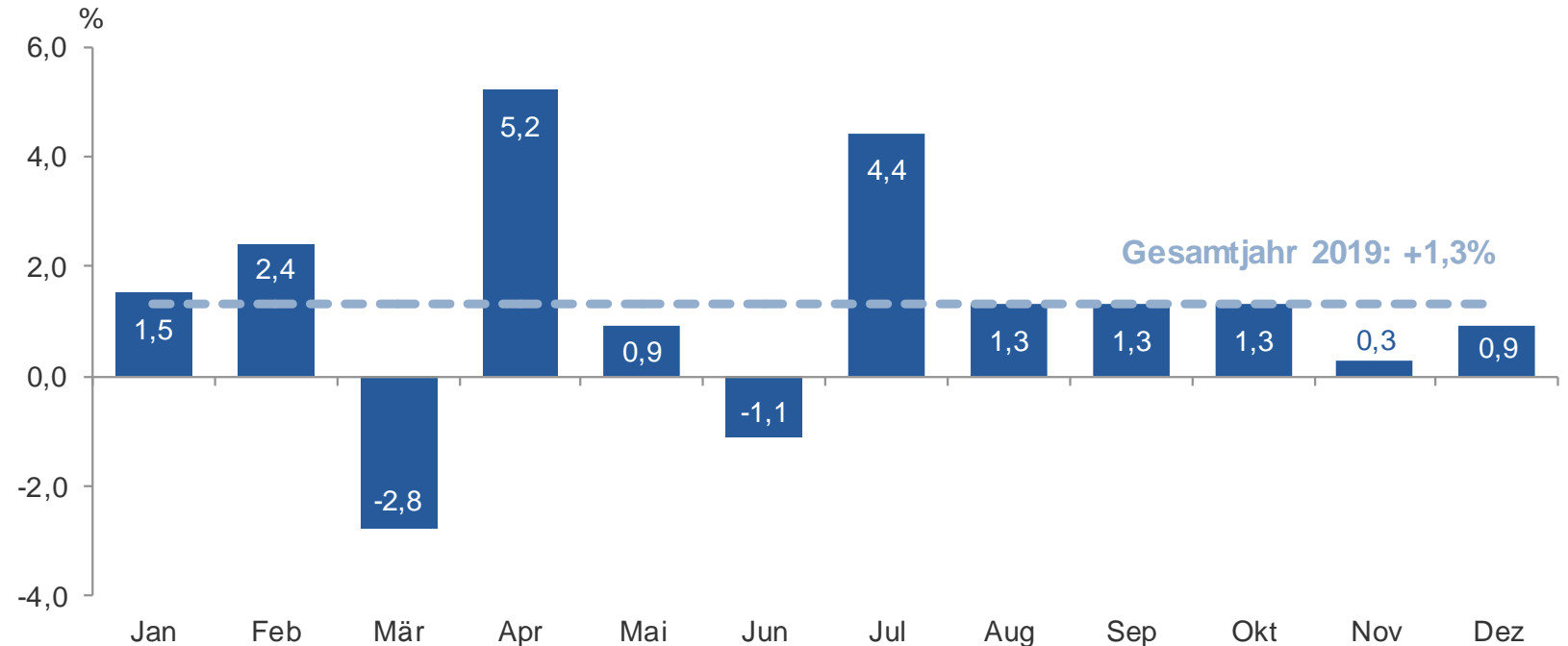


Die Umsatzentwicklung im stationären Einzelhandel berücksichtigt den Lebensmitteleinzelhandel auf Basis Nielsen Umsatzbarometer.  
Die Preisbereinigung für die reale Umsatzentwicklung erfolgt auf Basis eines Deflators auf Branchenebene von Statistik Austria.  
Quelle: KMU Forschung Austria

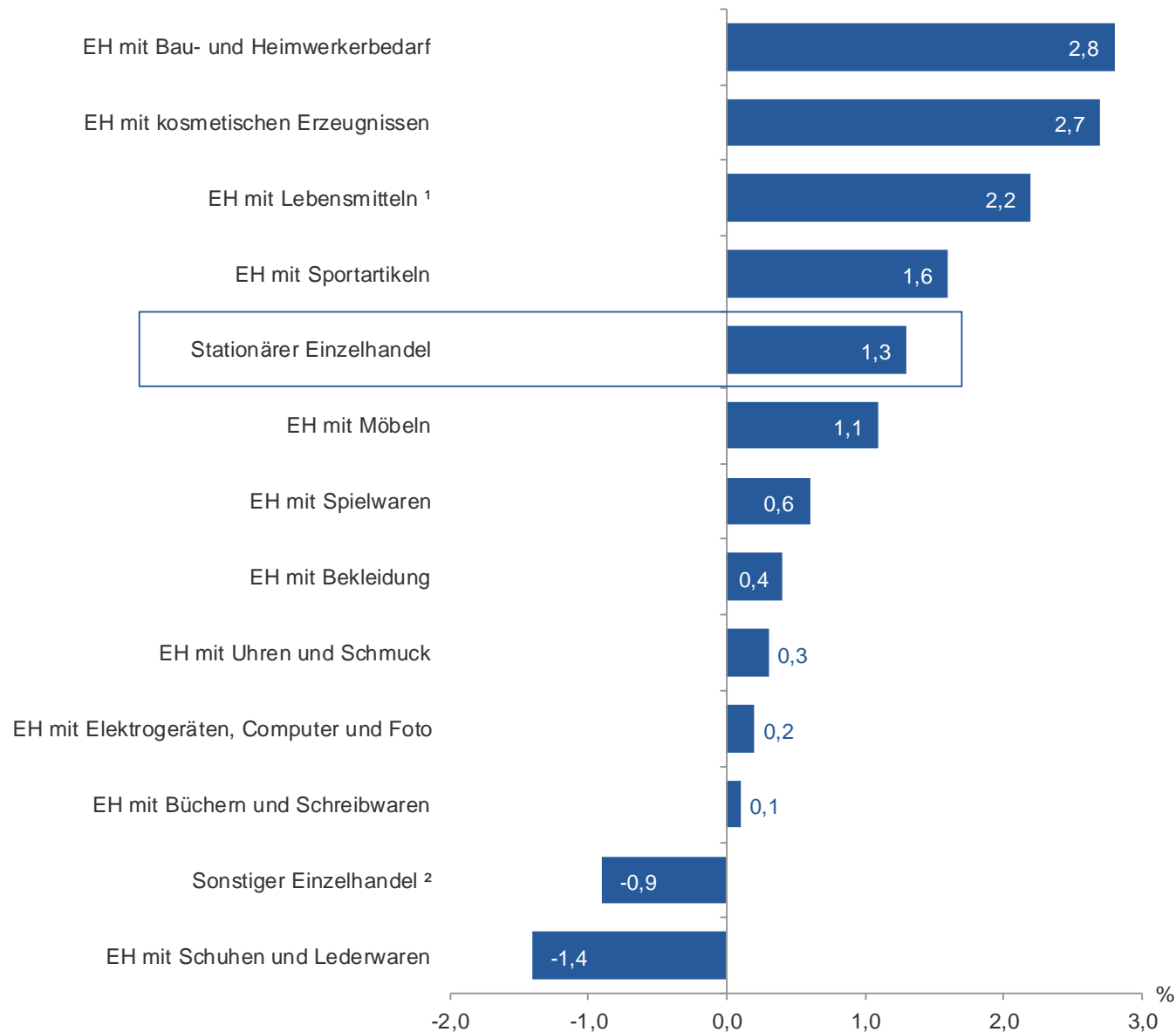
# Positive Umsatzentwicklung in zehn Monaten

## Umsatzentwicklung im stationären Einzelhandel, Jänner - Dezember 2019

Veränderungen nominell  
in Prozent gegenüber  
dem Vorjahr



Die Umsatzentwicklung im stationären Einzelhandel berücksichtigt den Lebensmitteleinzelhandel auf Basis Nielsen Umsatzbarometer.  
Die Preisbereinigung für die reale Umsatzentwicklung erfolgt auf Basis eines Deflators auf Branchenebene von Statistik Austria.  
Quelle: KMU Forschung Austria



## Branchensieger 2019: EH mit Bau- und Heimwerkerbedarf & EH mit kosmetischen Erzeugnissen

Umsatzentwicklung im stationären Einzelhandel, 2019  
Veränderungen nominell in Prozent gegenüber dem Vorjahr

<sup>1</sup> Die Umsatzentwicklung im Lebensmittel-einzelhandel basiert auf Nielsen Umsatzbarometer.

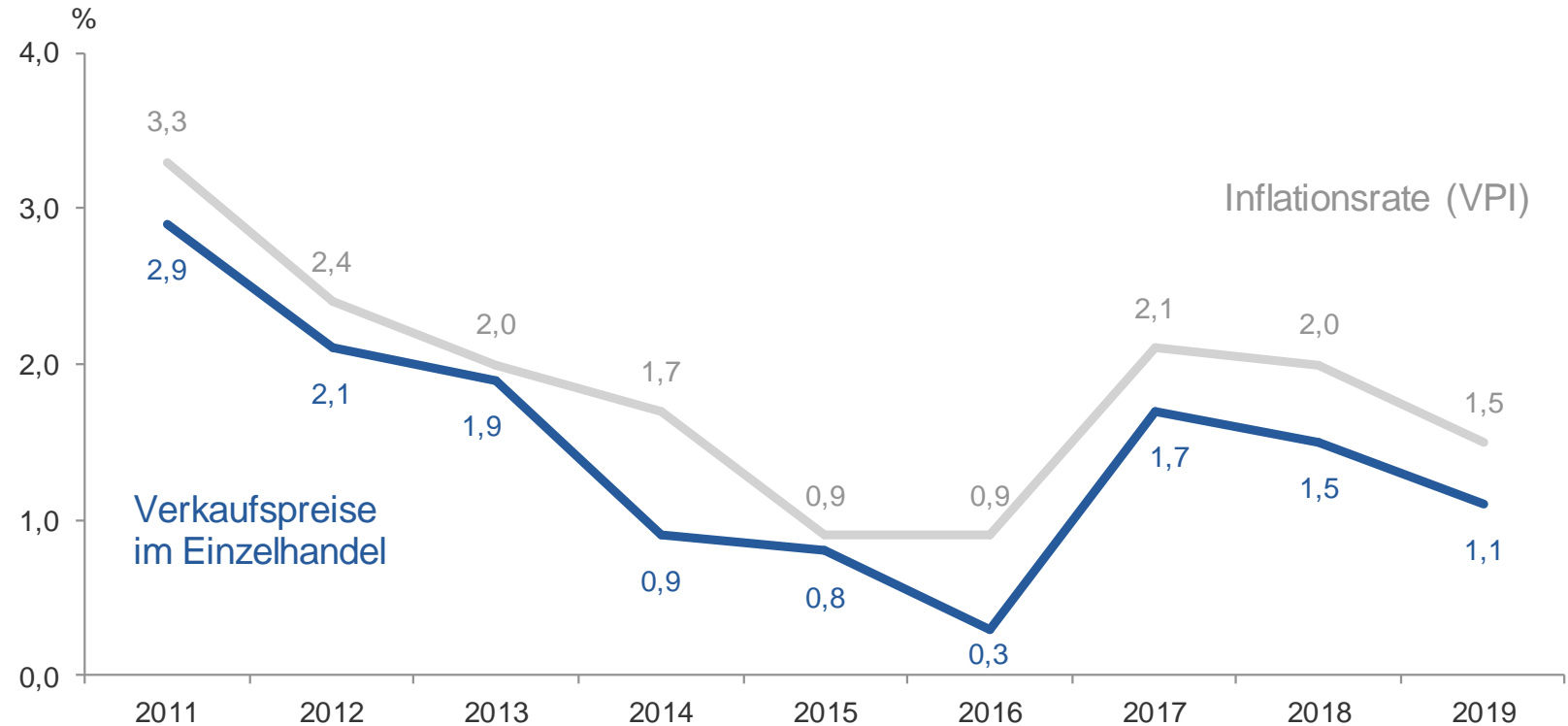
<sup>2</sup> Einzelhandel mit Waren aller Art, Trafiken, Einzelhandel mit medizinischen und orthopädischen Artikeln, Einzelhandel mit Textilien, Blumeneinzelhandel

Quelle: KMU Forschung Austria

# Preisanstieg im Einzelhandel geringer als Inflationsrate

## Inflationsrate und Verkaufspreise im stationären Einzelhandel, 2011 - 2019

Veränderungen in Prozent gegenüber dem Vorjahr



Die Veränderung der Verkaufspreise im stationären Einzelhandel basieren auf einem Deflator auf Branchenebene von Statistik Austria. Vorläufiger Wert für die Inflationsrate 2019 von Statistik Austria.  
Quellen: KMU Forschung Austria, Statistik Austria



# Entwicklung im Internet-Einzelhandel weiterhin dynamisch

## Konjunkturentwicklung im inländischen Internet- Einzelhandel 2019

2018: € 3,3 Mrd (brutto)

2019: € 3,5 Mrd (brutto)

Anstieg +6% (nominell)  
+€ 200 Mio (brutto)



## Konsumausgaben der Österreicher\_innen im ausländischen Internet- Einzelhandel 2019

2019: € 4,2 Mrd (brutto)

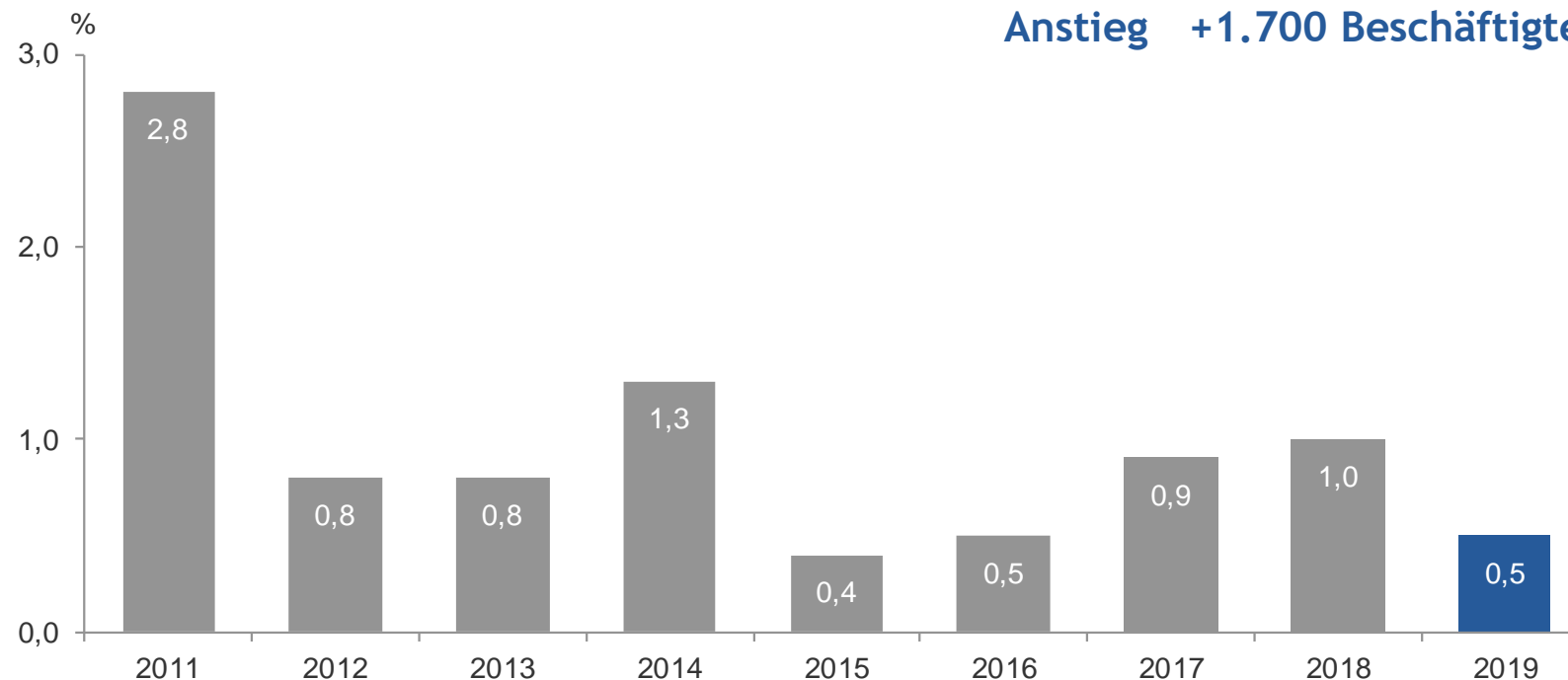
Konjunkturentwicklung im Jahr 2019 im Vergleich zu 2018 bezieht sich auf Online-Shops von Einzelhandelsunternehmen mit Sitz in Österreich, gerundete Werte. Die Preisbereinigung für die reale Entwicklung (Absatzvolumen) erfolgt auf Basis eines Deflators auf Branchenebene von Statistik Austria.  
Quelle: KMU Forschung Austria

# Beschäftigungswachstum im Einzelhandel hält an

2018: 335.400 Beschäftigte  
2019: 337.100 Beschäftigte  
Anstieg +1.700 Beschäftigte

Entwicklung der  
unselbstständig  
Beschäftigten<sup>1</sup>  
im gesamten  
Einzelhandel<sup>2</sup>,  
2011 - 2019

Veränderungen in Prozent  
gegenüber dem Vorjahr



<sup>1</sup> Vollzeit- und Teilzeitbeschäftigte (inkl. geringfügig Beschäftigte)

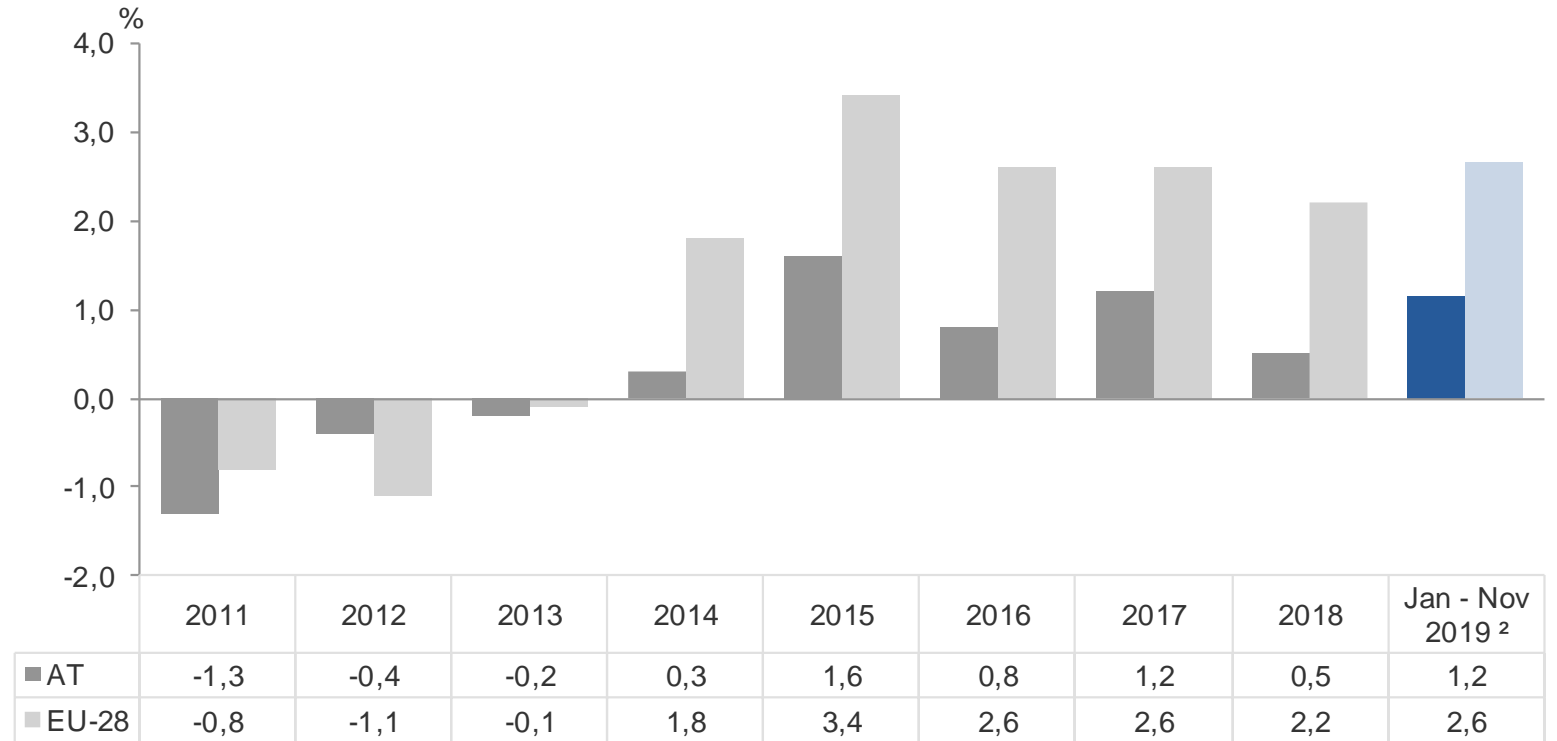
<sup>2</sup> Gesamter Einzelhandel: stationärer Einzelhandel, nicht-stationärer Einzelhandel und Tankstellen

Quelle: Hauptverband der österreichischen Sozialversicherungsträger

# EU-Vergleich: Abstand zu EU-28 wird geringer

**Reale Umsatzentwicklung  
(Absatzvolumen)<sup>1</sup> im  
gesamten Einzelhandel  
in Österreich und EU-28,  
2011 - Nov 2019**

Preisbereinigte Umsatzveränderung  
kalenderbereinigt in Prozent  
gegenüber dem Vorjahr



<sup>1</sup> Die Umsatzentwicklung wird von Eurostat deflationiert (=Absatzvolumen) und kalenderbereinigt für den Einzelhandel gesamt (stationärer Einzelhandel inkl. Internet-Einzelhandel, inkl. sonstiger nicht stationärer Einzelhandel und inkl. Tankstellen) dargestellt (revidierte Daten). Darin begründen sich die Unterschiede zu den Konjunkturdaten der KMU Forschung Austria.

<sup>2</sup> vorläufiger Wert für den Durchschnitt der Monate Jänner bis November 2019

Quelle: Eurostat

# Ausblick: Abgeschwächtes Wirtschaftswachstum

## WIFO-Prognose 2020:

- ▶ BIP: +3,0 % (nominell)
- ▶ Konsumausgaben: +3,2 % (nominell)
- ▶ Inflation: 1,5 %
  
- ▶ Sparquote bleibt stabil bei: 7,5 %
- ▶ Arbeitslosenquote liegt bei: 7,4 %

Quelle: WIFO, Konjunkturprognose Dezember 2019

## Einzelhandel rechnet größtenteils mit stabiler Konjunkturentwicklung

- ▶ 5 % erwarten **Verbesserung** der Geschäftsentwicklung
- ▶ 83 % rechnen mit **stabilem** Geschäftsverlauf
- ▶ 12 % gehen von **Umsatzrückgängen** aus

Quelle: KMU Forschung Austria

Vielen Dank für Ihre Aufmerksamkeit.

[www.derhandel.at](http://www.derhandel.at)

[www.kmuforschung.ac.at](http://www.kmuforschung.ac.at)