

Konjunkturerhebung im stationären Einzelhandel

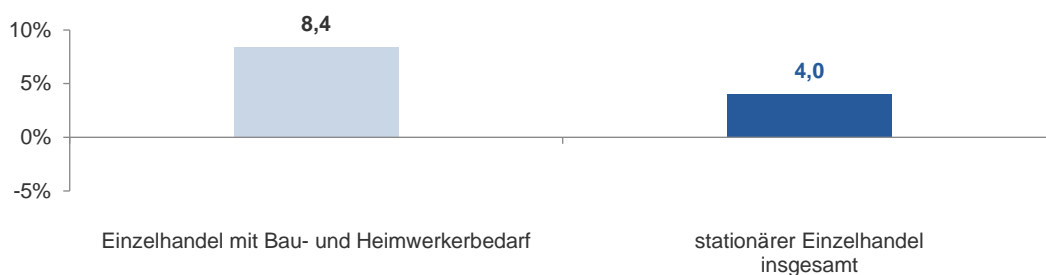
Einzelhandel mit Bau- und Heimwerkerbedarf

September 2020

Monatliche Entwicklung

Umsatzveränderung September 2020

Veränderung nominell in Prozent gegenüber September 2019



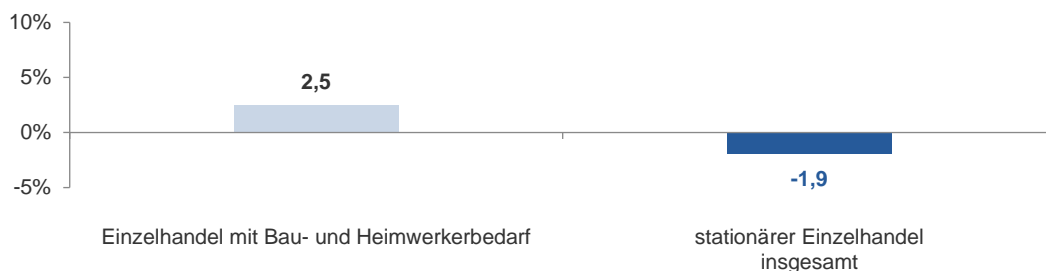
Anteile der meldenden Geschäfte in Prozent

Umsatzzuwächse	72%	51%
stabile Umsätze	8%	13%
Umsatzrückgänge	20%	36%

Kumulierte Entwicklung

Umsatzveränderung Jänner bis September 2020

Veränderung nominell in Prozent gegenüber Jänner bis September 2019



Anteile der meldenden Geschäfte in Prozent

Umsatzzuwächse	54%	38%
stabile Umsätze	10%	14%
Umsatzrückgänge	36%	48%

Geschäftstätigkeit in den nächsten 3 Monaten

8% aller Betriebe des Einzelhandels mit Bau- und Heimwerkerbedarf erwarten in den nächsten drei Monaten eine Verbesserung ihrer Geschäftstätigkeit, 80% keine Veränderung und 12% rechnen mit einer Verschlechterung.

Anmerkungen:

Der Einzelhandel insgesamt beinhaltet den Lebensmitteleinzelhandel auf Basis Nielsen Umsatzbarometer inkl. Hofer und Lidl (vorläufige Werte).

Beim "Anteil der meldenden Geschäfte" ist der Lebensmitteleinzelhandel nicht enthalten.

Konjunkturerhebung im stationären Einzelhandel

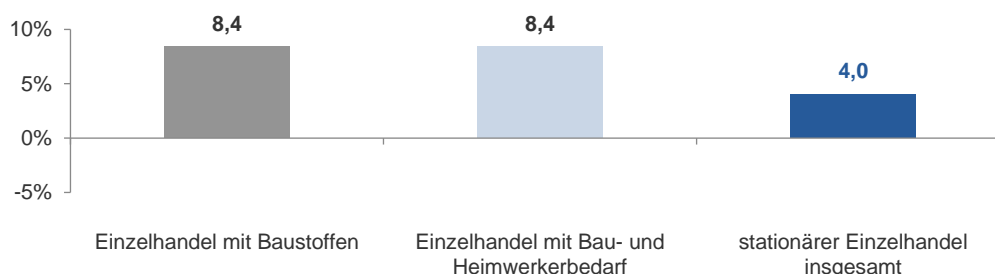
Einzelhandel mit Baustoffen

September 2020

Monatliche Entwicklung

Umsatzveränderung September 2020

Veränderung nominell in Prozent gegenüber September 2019



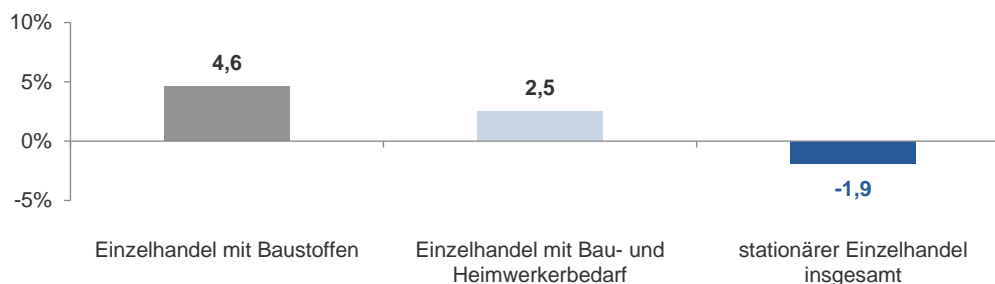
Anteile der meldenden Geschäfte in Prozent

Kategorie	Umsatzzuwächse	stabile Umsätze	Umsatzrückgänge
Einzelhandel mit Baustoffen	76%	10%	14%
Einzelhandel mit Bau- und Heimwerkerbedarf	72%	8%	20%
stationärer Einzelhandel insgesamt	51%	13%	36%

Kumulierte Entwicklung

Umsatzveränderung Jänner bis September 2020

Veränderung nominell in Prozent gegenüber Jänner bis September 2019



Anteile der meldenden Geschäfte in Prozent

Kategorie	Umsatzzuwächse	stabile Umsätze	Umsatzrückgänge
Einzelhandel mit Baustoffen	56%	9%	35%
Einzelhandel mit Bau- und Heimwerkerbedarf	54%	10%	36%
stationärer Einzelhandel insgesamt	38%	14%	48%

Anmerkungen:

Der Einzelhandel insgesamt beinhaltet den Lebensmitteleinzelhandel auf Basis Nielsen Umsatzbarometer inkl. Hofer und Lidl (vorläufige Werte).

Beim "Anteil der meldenden Geschäfte" ist der Lebensmitteleinzelhandel nicht enthalten.

Konjunkturerhebung im stationären Einzelhandel

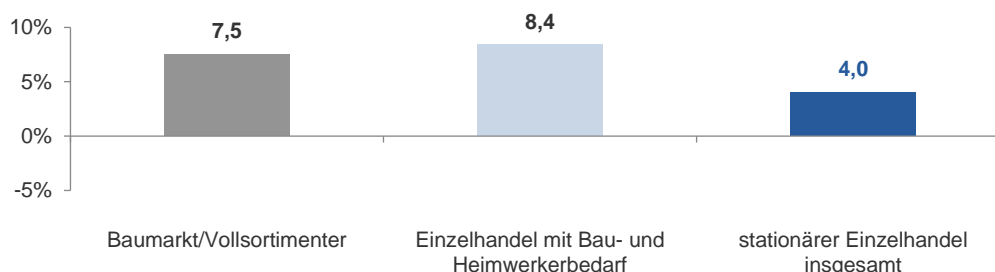
Baumarkt/Vollsortimenter

September 2020

Monatliche Entwicklung

Umsatzveränderung September 2020

Veränderung nominell in Prozent gegenüber September 2019



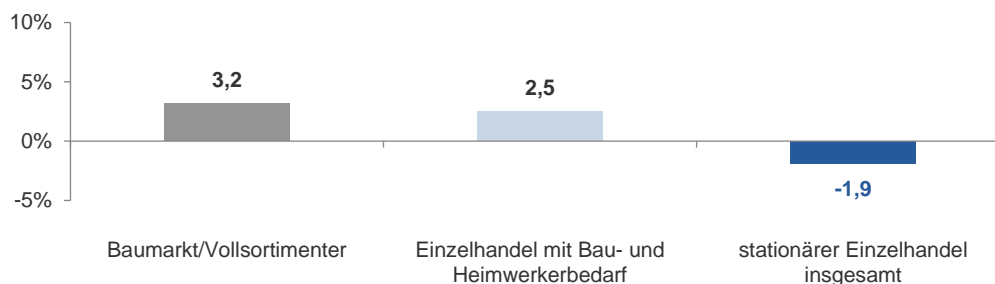
Anteile der meldenden Geschäfte in Prozent

Kategorie	Baumarkt/Vollsortimenter	Einzelhandel mit Bau- und Heimwerkerbedarf	stationärer Einzelhandel insgesamt
Umsatzzuwächse	69%	72%	51%
stabile Umsätze	8%	8%	13%
Umsatzrückgänge	23%	20%	36%

Kumulierte Entwicklung

Umsatzveränderung Jänner bis September 2020

Veränderung nominell in Prozent gegenüber Jänner bis September 2019



Anteile der meldenden Geschäfte in Prozent

Kategorie	Baumarkt/Vollsortimenter	Einzelhandel mit Bau- und Heimwerkerbedarf	stationärer Einzelhandel insgesamt
Umsatzzuwächse	56%	54%	38%
stabile Umsätze	12%	10%	14%
Umsatzrückgänge	32%	36%	48%

Geschäftstätigkeit in den nächsten 3 Monaten

Kein Baumarkt erwartet in den nächsten drei Monaten eine Verbesserung ihrer Geschäftstätigkeit, 91% erwarten keine Veränderung und 9% rechnen mit einer Verschlechterung.

Anmerkungen:

Der Einzelhandel insgesamt beinhaltet den Lebensmitteleinzelhandel auf Basis Nielsen Umsatzbarometer inkl. Hofer und Lidl (vorläufige Werte).

Beim "Anteil der meldenden Geschäfte" ist der Lebensmitteleinzelhandel nicht enthalten.