

Jahresbilanz 2019 und Ausblick im österreichischen Einzelhandel

Pressekonferenz der Bundessparte Handel
31. Jänner 2020

Ihre Gesprächspartner

KommR Peter Buchmüller
Bundesspartenobmann

Mag. Iris Thalbauer
Bundesspartengeschäftsführerin

Dr. Wolfgang Ziniel
Projektleiter



Jahresbilanz 2019 im Überblick

Konjunkturentwicklung im stationären Einzelhandel



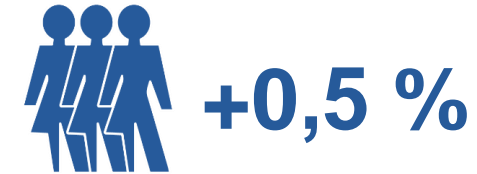
2018: € 72,2 Mrd (brutto)
2019: € 73,2 Mrd (brutto)
Anstieg +€ 1,0 Mrd (brutto)

Konjunkturentwicklung im Internet-Einzelhandel



2018: € 3,3 Mrd (brutto)
2019: € 3,5 Mrd (brutto)
Anstieg +€ 200 Mio (brutto)

Beschäftigungsentwicklung im gesamten Einzelhandel



2018: 335.400 Beschäftigte
2019: 337.100 Beschäftigte
Anstieg +1.700 Beschäftigte

Nominelle Konjunkturentwicklung im Jahr 2019 im Vergleich zu 2018
Entwicklung der unselbstständig Beschäftigten im Einzelhandel im Jahr 2019 im Vergleich zu 2018
Quellen: KMU Forschung Austria, Hauptverband der österreichischen Sozialversicherungsträger

Erläuterungen und Methodik

Erhebungen im Auftrag: Wirtschaftskammer Österreich - Sparte Handel

Monatliche Konjunkturerhebung im stationären Einzelhandel seit 2000

- ▶ Umsatzdaten/-entwicklung
- ▶ von rd. 4.500 Geschäften
- ▶ von Einstandortunternehmen und filialisierte Einzelhandelsunternehmen
- ▶ aus 12 Einzelhandelsbranchen bzw. Branchengruppen
- ▶ Lebensmitteleinzelhandel auf Basis Nielsen Umsatzbarometer

Erhebungen im Internet-Einzelhandel seit 2007

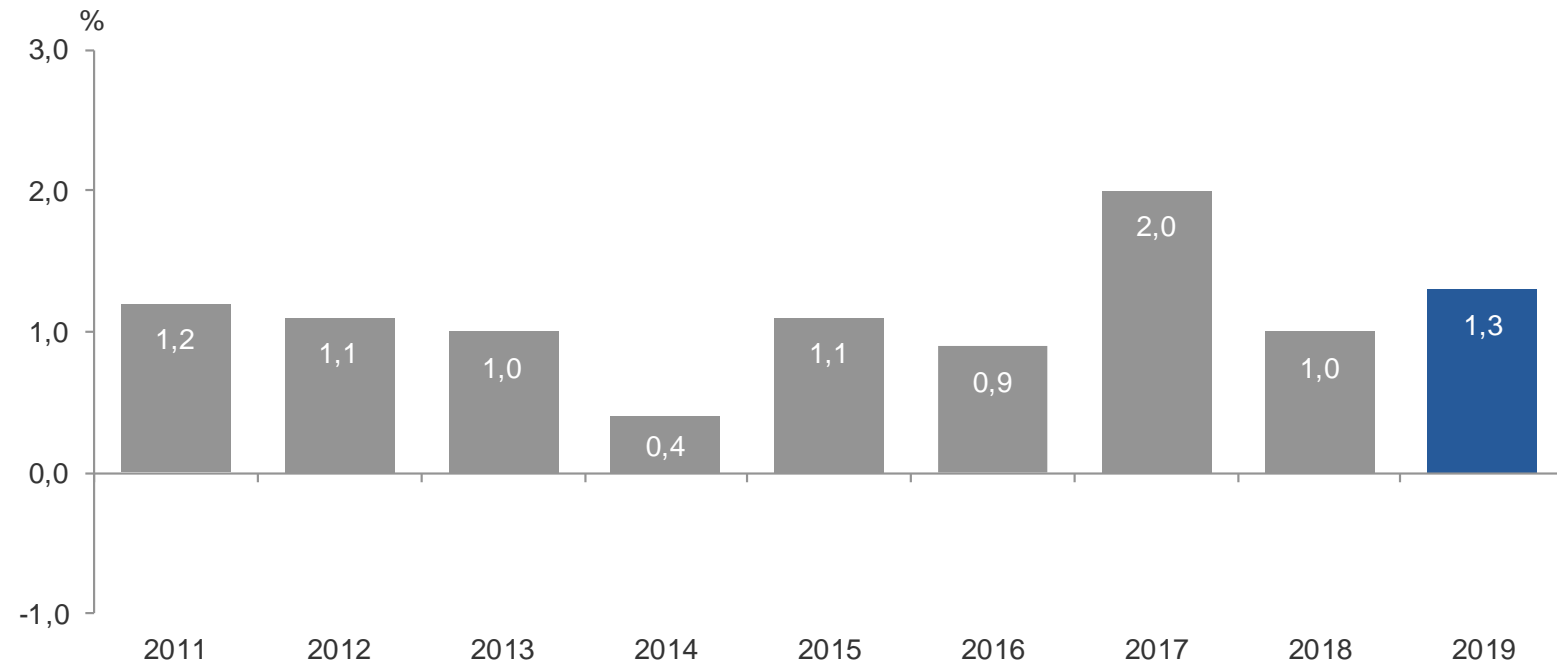
- ▶ an der Studie „Internet-Einzelhandel 2018“ haben knapp 2.000 Einzelhandelsunternehmen in Ö teilgenommen
- ▶ Konjunkturerhebung 2019 von rd. 100 Online-Shops von Einzelhandelsunternehmen mit Sitz in Österreich

Konjunkturdynamik nimmt wieder zu

2018: € 72,2 Mrd (brutto)
2019: € 73,2 Mrd (brutto)
Anstieg +€ 1,0 Mrd (brutto)

Umsatzentwicklung im stationären Einzelhandel, 2011 - 2019

Veränderungen nominell
in Prozent gegenüber
dem Vorjahr

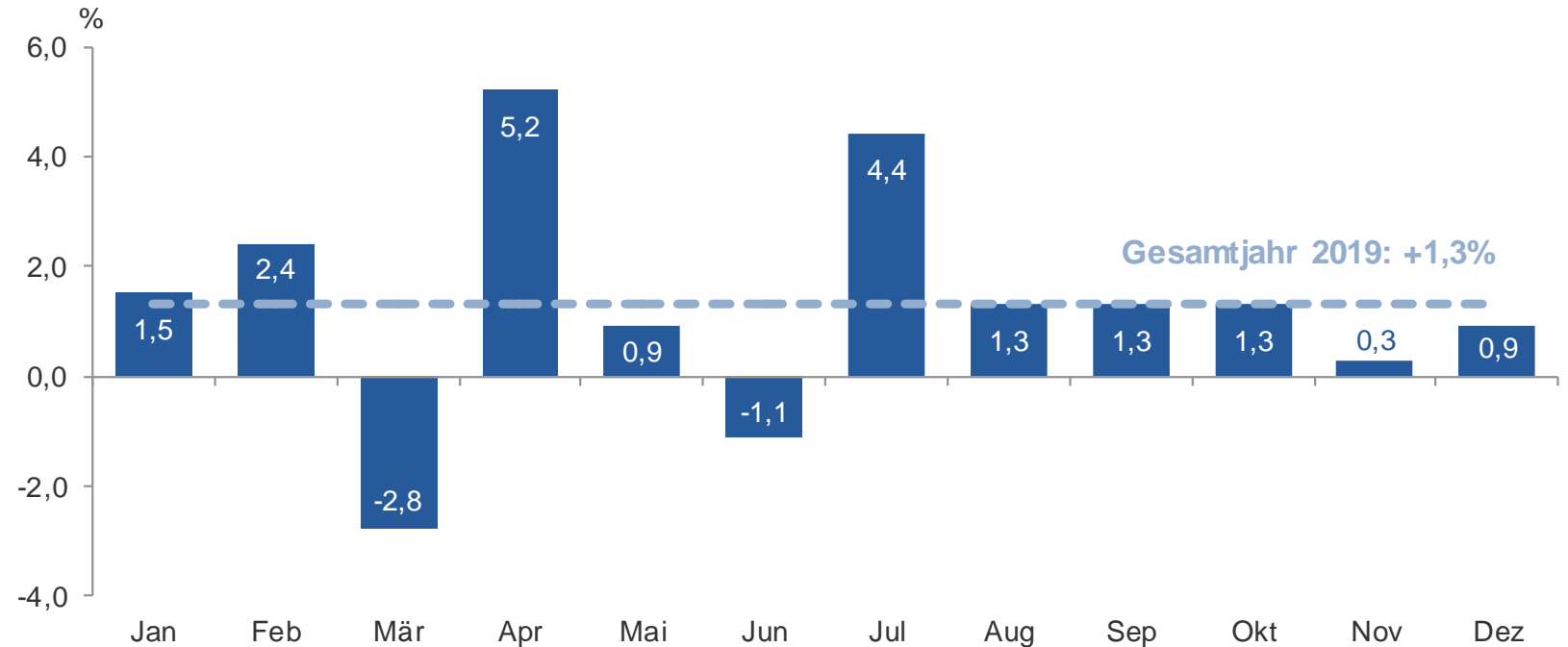


Die Umsatzentwicklung im stationären Einzelhandel berücksichtigt den Lebensmitteleinzelhandel auf Basis Nielsen Umsatzbarometer.
Die Preisbereinigung für die reale Umsatzentwicklung erfolgt auf Basis eines Deflators auf Branchenebene von Statistik Austria.
Quelle: KMU Forschung Austria

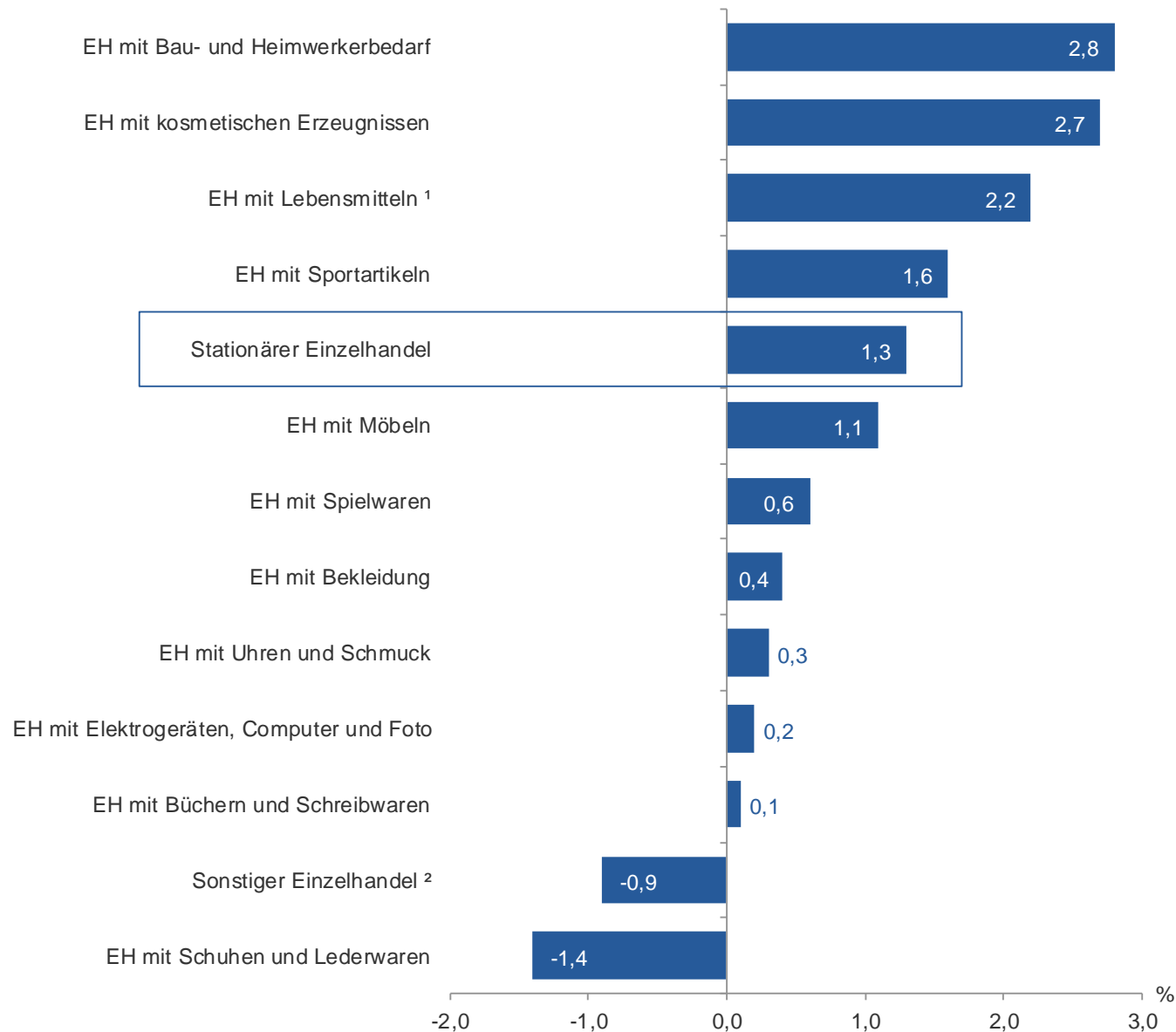
Positive Umsatzentwicklung in zehn Monaten

Umsatzentwicklung im stationären Einzelhandel, Jänner - Dezember 2019

Veränderungen nominell
in Prozent gegenüber
dem Vorjahr



Die Umsatzentwicklung im stationären Einzelhandel berücksichtigt den Lebensmitteleinzelhandel auf Basis Nielsen Umsatzbarometer.
Die Preisbereinigung für die reale Umsatzentwicklung erfolgt auf Basis eines Deflators auf Branchenebene von Statistik Austria.
Quelle: KMU Forschung Austria



Branchensieger 2019: EH mit Bau- und Heimwerkerbedarf & EH mit kosmetischen Erzeugnissen

Umsatzentwicklung im stationären Einzelhandel, 2019
Veränderungen nominell in Prozent gegenüber dem Vorjahr

¹ Die Umsatzentwicklung im Lebensmittel-einzelhandel basiert auf Nielsen Umsatzbarometer.

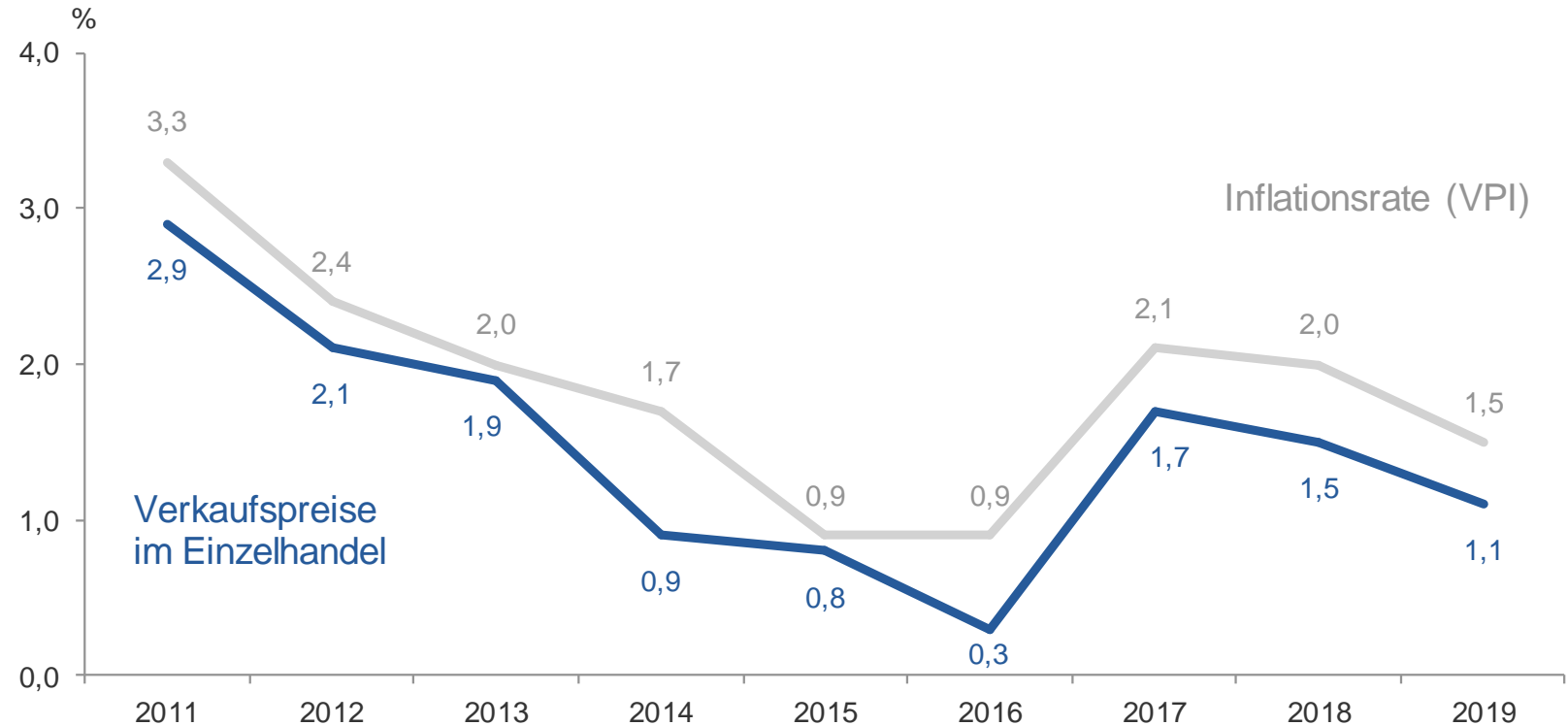
² Einzelhandel mit Waren aller Art, Trafiken, Einzelhandel mit medizinischen und orthopädischen Artikeln, Einzelhandel mit Textilien, Blumeneinzelhandel

Quelle: KMU Forschung Austria

Preisanstieg im Einzelhandel geringer als Inflationsrate

Inflationsrate und Verkaufspreise im stationären Einzelhandel, 2011 - 2019

Veränderungen in Prozent gegenüber dem Vorjahr



Die Veränderung der Verkaufspreise im stationären Einzelhandel basieren auf einem Deflator auf Branchenebene von Statistik Austria. Vorläufiger Wert für die Inflationsrate 2019 von Statistik Austria.
Quellen: KMU Forschung Austria, Statistik Austria

Entwicklung im Internet-Einzelhandel weiterhin dynamisch

Konjunkturentwicklung im inländischen Internet- Einzelhandel 2019

2018: € 3,3 Mrd (brutto)

2019: € 3,5 Mrd (brutto)

Anstieg +6% (nominell)
+€ 200 Mio (brutto)



Konsumausgaben der Österreicher_innen im ausländischen Internet- Einzelhandel 2019

2019: € 4,2 Mrd (brutto)

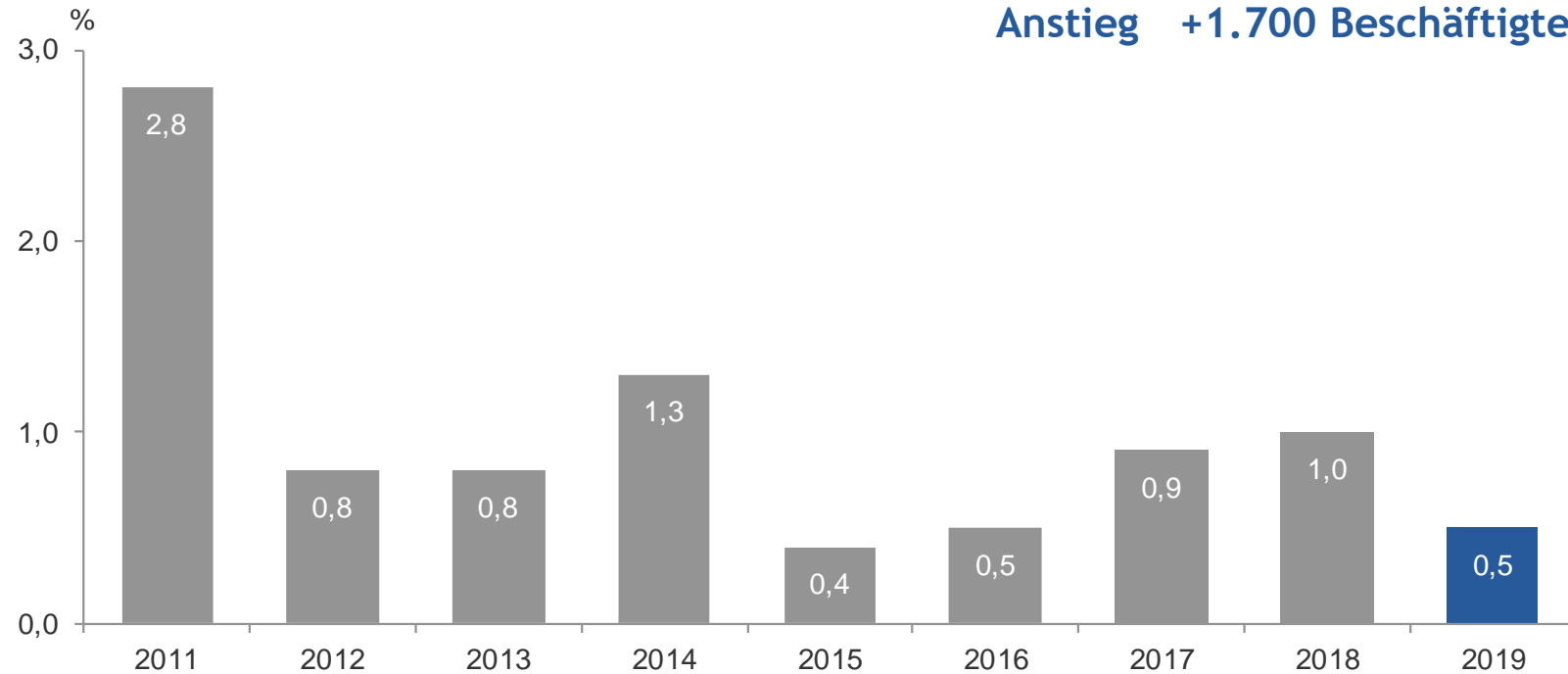
Konjunkturentwicklung im Jahr 2019 im Vergleich zu 2018 bezieht sich auf Online-Shops von Einzelhandelsunternehmen mit Sitz in Österreich, gerundete Werte. Die Preisbereinigung für die reale Entwicklung (Absatzvolumen) erfolgt auf Basis eines Deflators auf Branchenebene von Statistik Austria.
Quelle: KMU Forschung Austria

Beschäftigungswachstum im Einzelhandel hält an

2018: 335.400 Beschäftigte
2019: 337.100 Beschäftigte
Anstieg +1.700 Beschäftigte

Entwicklung der
unselbstständig
Beschäftigten¹
im gesamten
Einzelhandel²,
2011 - 2019

Veränderungen in Prozent
gegenüber dem Vorjahr



¹ Vollzeit- und Teilzeitbeschäftigte (inkl. geringfügig Beschäftigte)

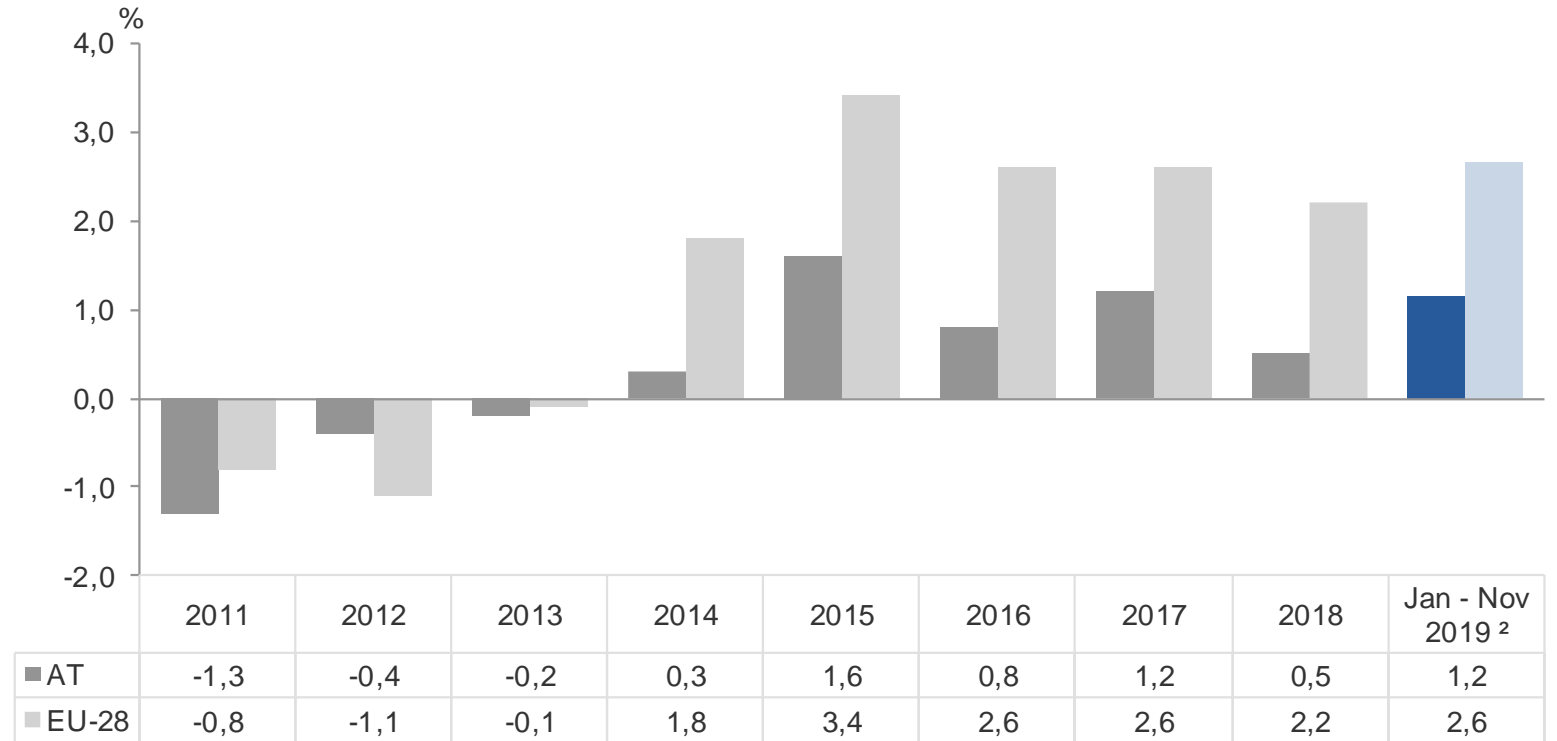
² Gesamter Einzelhandel: stationärer Einzelhandel, nicht-stationärer Einzelhandel und Tankstellen

Quelle: Hauptverband der österreichischen Sozialversicherungsträger

EU-Vergleich: Abstand zu EU-28 wird geringer

**Reale Umsatzentwicklung
(Absatzvolumen)¹ im
gesamten Einzelhandel
in Österreich und EU-28,
2011 - Nov 2019**

Preisbereinigte Umsatzveränderung
kalenderbereinigt in Prozent
gegenüber dem Vorjahr



¹ Die Umsatzentwicklung wird von Eurostat deflationiert (=Absatzvolumen) und kalenderbereinigt für den Einzelhandel gesamt (stationärer Einzelhandel inkl. Internet-Einzelhandel, inkl. sonstiger nicht stationärer Einzelhandel und inkl. Tankstellen) dargestellt (revidierte Daten). Darin begründen sich die Unterschiede zu den Konjunkturdaten der KMU Forschung Austria.

² vorläufiger Wert für den Durchschnitt der Monate Jänner bis November 2019

Quelle: Eurostat

Ausblick: Abgeschwächtes Wirtschaftswachstum

WIFO-Prognose 2020:

- ▶ BIP: +3,0 % (nominell)
- ▶ Konsumausgaben: +3,2 % (nominell)
- ▶ Inflation: 1,5 %

- ▶ Sparquote bleibt stabil bei: 7,5 %
- ▶ Arbeitslosenquote liegt bei: 7,4 %

Quelle: WIFO, Konjunkturprognose Dezember 2019

Einzelhandel rechnet größtenteils mit stabiler Konjunkturentwicklung

- ▶ 5 % erwarten **Verbesserung** der Geschäftsentwicklung
- ▶ 83 % rechnen mit **stabilem** Geschäftsverlauf
- ▶ 12 % gehen von **Umsatzrückgängen** aus

Quelle: KMU Forschung Austria

Vielen Dank für Ihre Aufmerksamkeit.

www.derhandel.at

www.kmuforschung.ac.at