

Zusammenfassung

# Bädermonitor

Ergebnisse 2003

Villach/Wien, 10. Dezember 2003



# Besucherkennzahlen

## Ø Gesamtbesucher

	2001	2002	in %	2003	in %
<b>Freibäder:</b>	24.156	21.122	<b>- 13 %</b>	33.656	<b>+ 59 %</b>
<b>See-/Naturbäder:</b>	85.761	77.209	<b>- 10 %</b>	102.094	<b>+ 32 %</b>
<b>Hallenbäder:</b>	93.555	96.661	<b>+ 3 %</b>	(63.522)	
<b>Kombinierte Bäder:</b>	145.758	142.450	<b>- 2 %</b>	(120.661)	
<b>Thermal-/Mineralbäder:</b>	335.021	345.801	<b>+ 3 %</b>	(270.128)	



# Besucherkennzahlen

- **Ø Eintrittspreis Erwachsener:**

Freibäder:	€ 3,30
See-/Naturbäder:	€ 2,95
Hallenbäder:	€ 5,21
Komb. Bäder:	€ 5,98
Thermal-/Mineralbäder:	€ 14,11

- **Ø Nutzfläche pro Besucher:**

Freibäder:	7,97 m <sup>2</sup>
See-/Naturbäder:	8,92 m <sup>2</sup>
Hallenbäder:	2,50 m <sup>2</sup>
Komb. Bäder:	7,03 m <sup>2</sup>
Thermal-/Mineralbäder:	10,46 m <sup>2</sup>

- **Ø Wasserfläche pro Besucher:**

Freibäder:	0,73 m <sup>2</sup>
See-/Naturbäder:	-
Hallenbäder:	0,45 m <sup>2</sup>
Komb. Bäder:	0,71 m <sup>2</sup>
Thermal-/Mineralbäder:	0,59 m <sup>2</sup>



# Umsatzkennzahlen

## Ø Gesamtumsatz

	2001	2002	in %
<b>Freibäder:</b>	€ 43.157	€ 41.864	<b>- 3 %</b>
<b>See-/Naturbäder:</b>	€ 158.401	€ 161.617	<b>+ 2 %</b>
<b>Hallenbäder:</b>	€ 343.806	€ 364.748	<b>+ 6 %</b>
<b>Kombinierte Bäder:</b>	€ 478.030	€ 481.959	<b>+ 1 %</b>
<b>Thermal-/Mineralbäder:</b>	€ 2.762.279	€ 2.793.341	<b>+ 1 %</b>



# Umsatzkennzahlen

Ø Gesamtumsatz pro Besucher

	2001	2002	in %
<b>Freibäder:</b>	€ 1,84	€ 2,05	<b>+ 11 %</b>
<b>See-/Naturbäder:</b>	€ 1,85	€ 2,10	<b>+ 14 %</b>
<b>Hallenbäder:</b>	€ 3,67	€ 3,77	<b>+ 3 %</b>
<b>Kombinierte Bäder:</b>	€ 3,41	€ 3,55	<b>+ 4 %</b>
<b>Thermal-/Mineralbäder:</b>	€ 8,13	€ 8,05	<b>- 1 %</b>



# Umsatzkennzahlen

Ø Gastronomiepacht-Umsatz pro Gast

	2001	2002	in %
<b>Freibäder:</b>	€0,13	€0,14	<b>+ 9 %</b>
<b>See-/Naturbäder:</b>	€0,14	€0,20	<b>+ 44 %</b>
<b>Hallenbäder:</b>	€0,12	€0,12	<b>+ 0 %</b>
<b>Kombinierte Bäder:</b>	€0,10	€0,10	<b>+ 0 %</b>
<b>Thermal-/Mineralbäder:</b>	€0,19	€0,19	<b>+ 0 %</b>





# Kostenkennzahlen

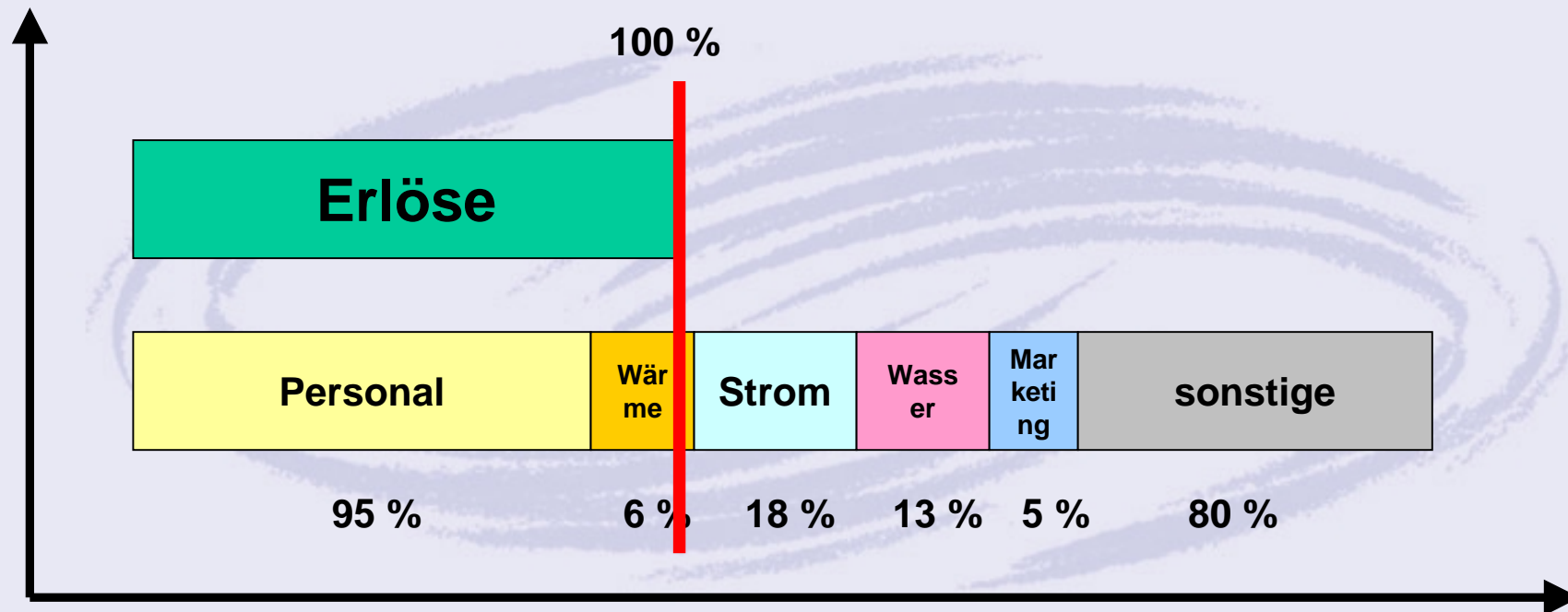
Ø Gesamtkosten

	2001	2002	in %
<b>Freibäder:</b>	€ 86.575	€ 91.983	<b>+ 6 %</b>
<b>See-/Naturbäder:</b>	€ 61.665	€ 61.701	<b>+ 0 %</b>
<b>Hallenbäder:</b>	€ 494.291	€ 537.250	<b>+ 9 %</b>
<b>Kombinierte Bäder:</b>	€ 632.831	€ 644.703	<b>+ 2 %</b>
<b>Thermal-/Mineralbäder:</b>	€ 1.332.259	€ 1.268.841	<b>- 5 %</b>

# Kostenkennzahlen

## Freibäder - Kosten in % vom Gesamtumsatz

Nur rund **47 % der Kosten** wurden 2002 durch die Gesamterlöse gedeckt.






# Kostenkennzahlen

## Seebäder - Kosten in % vom Gesamtumsatz 2002

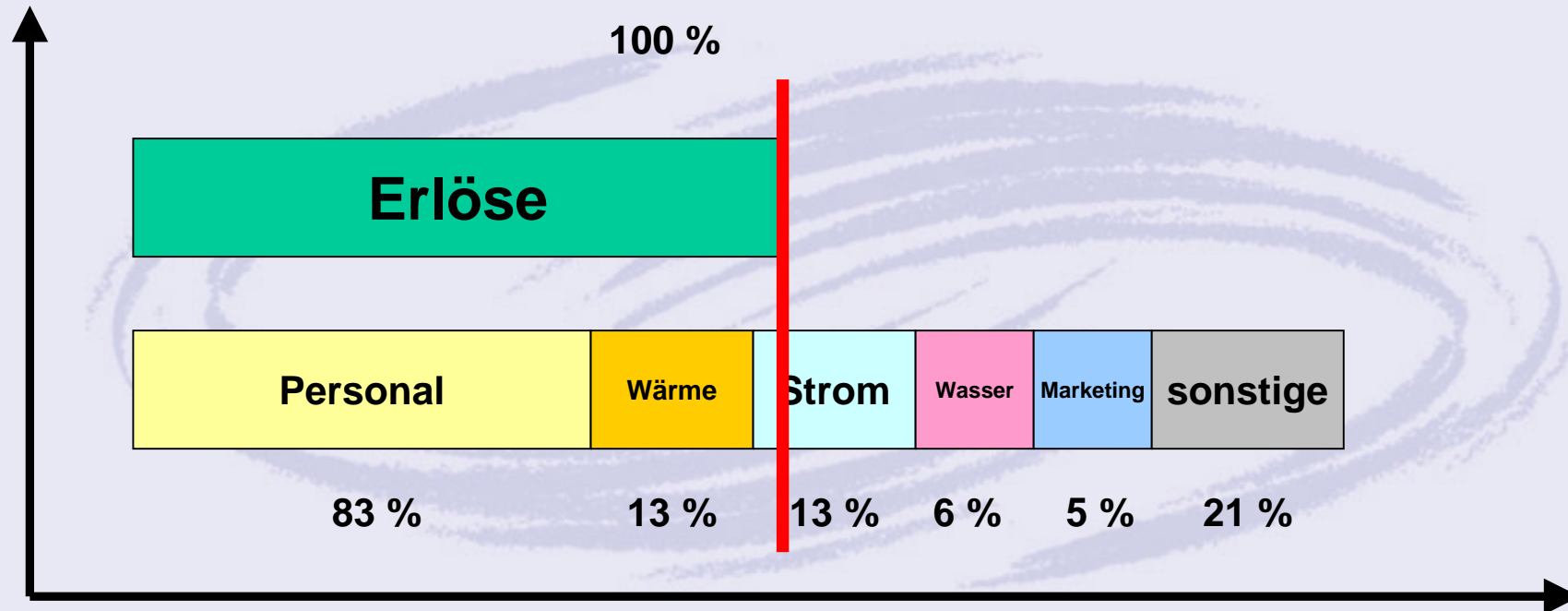
Von den Gesamterlösen werden 56 % zur Deckung der Gesamtkosten herangezogen.



# Kostenkennzahlen

## Hallenbäder - Kosten in % vom Gesamtumsatz 2002

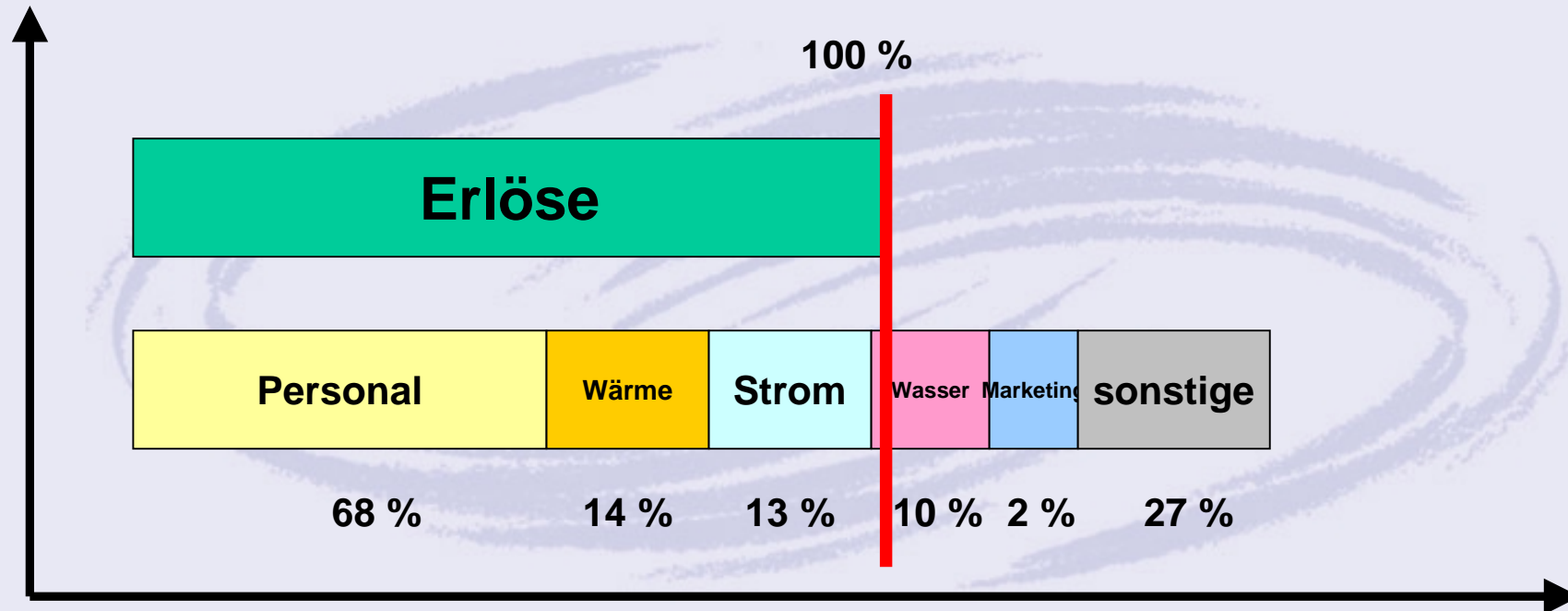
Nur rund **71 % der Kosten** wurden 2002 durch die Gesamterlöse gedeckt.



# Kostenkennzahlen

## Komb. Bäder - Kosten in % vom Gesamtumsatz 2002

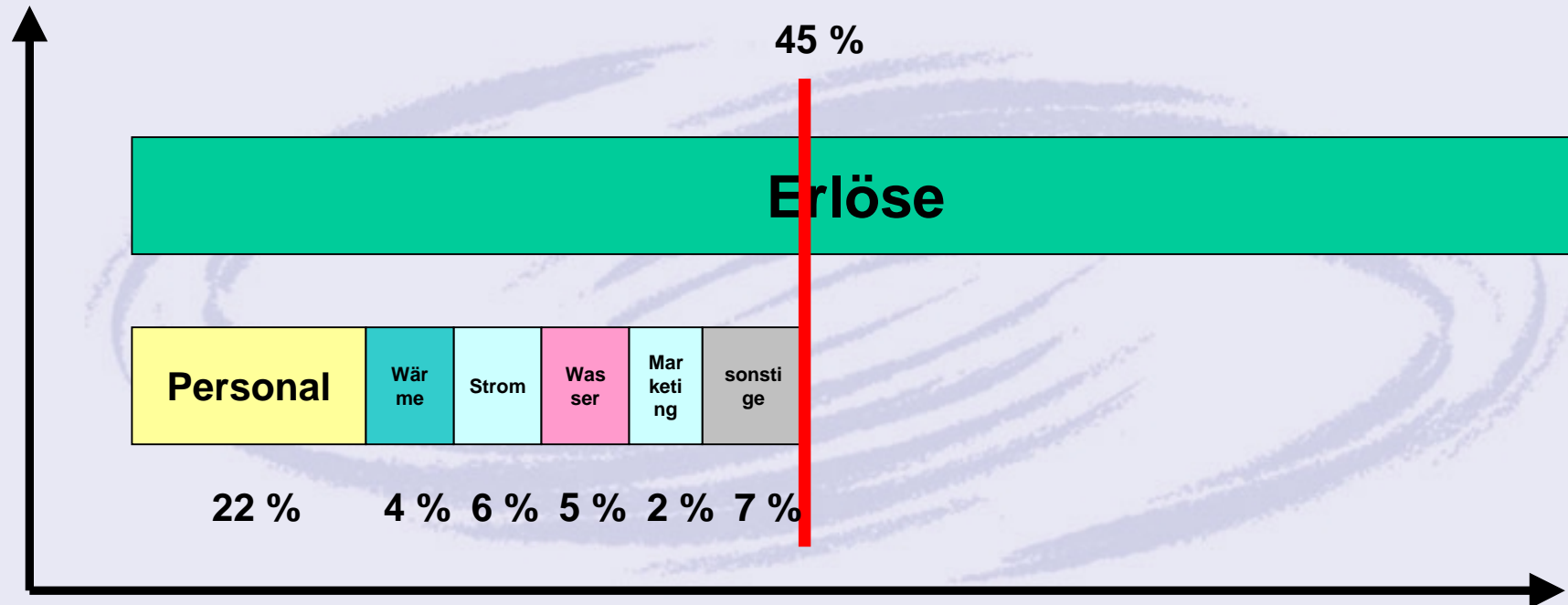
Nur rund **75 % der Kosten** wurden 2002 durch die Gesamterlöse gedeckt.



# Kostenkennzahlen

## Thermalbäder - Kosten in % vom Gesamtumsatz 2002

Von den Gesamterlösen werden 45 % zur Deckung der Gesamtkosten herangezogen.





# Kostenkennzahlen

Kosten in % von den Gesamtkosten 2002

	Freib.	Seeb.	Hallenb.	Komb. B.	Thermalb.
<b>Personalkosten</b>	44 %	57 %	59 %	51 %	49 %
<b>Wärme/Heizung</b>	3 %	0 %	10 %	10 %	8 %
<b>Strom</b>	8 %	2 %	10 %	10 %	12 %
<b>Wasser</b>	6 %	3 %	4 %	8 %	11 %
<b>Marketing</b>	2 %	0 %	3 %	2 %	5 %
<b>sonstige Kosten</b>	38 %	37 %	15 %	20 %	14 %



# Mitarbeiterkennzahlen

## Gesamtmitarbeiter

	Freib.	Seeb.	Hallenb.	Komb. B.	Thermalb.
<b>Ganzjährige Mit.</b>	0,73	0,73	6,64	11,80	32,75
<b>Saisonalkräfte</b>	2,29	4,47	0,93	2,90	5,25
<b>Teilzeitkräfte</b>	0,65	1,20	1,36	3,10	12,25
<b>Gesamt</b>	3,67	6,40	8,93	17,80	50,25





# Mitarbeiterkennzahlen

Ø Kosten pro Mitarbeiter

	2001	2002	in %
<b>Freibäder:</b>	€ 24.587	€ 23.593	- 4 %
<b>See-/Naturbäder:</b>	€ 12.982	€ 12.549	- 3 %
<b>Hallenbäder:</b>	€ 53.548	€ 48.995	- 9 %
<b>Kombinierte Bäder:</b>	€ 39.308	€ 35.617	- 9 %
<b>Thermal-/Mineralbäder:</b>	€ 48.741	€ 48.802	+ 0 %



# Mitarbeiterkennzahlen

Ø Umsatz pro Mitarbeiter

	2001	2002	in %
<b>Freibäder:</b>	€ 12.225	€ 11.589	<b>- 5 %</b>
<b>See-/Naturbäder:</b>	€ 26.400	€ 25.622	<b>- 3 %</b>
<b>Hallenbäder:</b>	€ 39.132	€ 40.852	<b>+ 4 %</b>
<b>Kombinierte Bäder:</b>	€ 30.018	€ 29.434	<b>- 2 %</b>
<b>Thermal-/Mineralbäder:</b>	€ 101.059	€ 107.436	<b>+ 6 %</b>



# Mitarbeiterkennzahlen

Ø Besucher pro Mitarbeiter

	2001	2002	in %
<b>Freibäder:</b>	6.882	5.984	<b>- 13 %</b>
<b>See-/Naturbäder:</b>	13.596	11.671	<b>- 14 %</b>
<b>Hallenbäder:</b>	10.649	10.826	<b>+ 2 %</b>
<b>Kombinierte Bäder:</b>	9.385	8.817	<b>- 6 %</b>
<b>Thermal-/Mineralbäder:</b>	8.759	6.882	<b>- 21 %</b>



# Basel II Kennzahlen

## Gibt es ein jährliches Budget/ Businessplan?

Freibäder:	82 %
Natur-/Seebäder:	100 %
Hallenbäder:	93 %
Komb. Bäder:	100 %
Thermal-/Mineralbäder:	100 %

## Werden Innovationen langfristig mittels Marktanalyse geplant?

Freibäder:	14 %
Natur-/Seebäder:	36 %
Hallenbäder:	43 %
Komb. Bäder:	27 %
Thermal-/Mineralbäder:	50 %

## Werden Abweichungen vom Budget monatlich gemessen?

Freibäder:	20 %
Natur-/Seebäder:	38 %
Hallenbäder:	57 %
Komb. Bäder:	33 %
Thermal-/Mineralbäder:	60 %

## Gibt es positive Trends bei den Umsätzen in den letzten Jahren?

Freibäder:	54 %
Natur-/Seebäder:	79 %
Hallenbäder:	23 %
Komb. Bäder:	50 %
Thermal-/Mineralbäder:	67 %



# Weitere Kennzahlen

## Dienstleistungen

### Werden Schwimmkurse angeboten?

Freibäder:	45 %
Natur-/Seebäder:	12 %
Hallenbäder:	80 %
Komb. Bäder:	92 %
Thermal-/Mineralbäder:	100 %

### Werden Aqua-Sport, Gym, etc. angeboten?

Freibäder:	8 %
Natur-/Seebäder:	12 %
Hallenbäder:	60 %
Komb. Bäder:	77 %
Thermal-/Mineralbäder:	80 %

### Werden Events durchgeführt?

Freibäder:	33 %
Natur-/Seebäder:	18 %
Hallenbäder:	20 %
Komb. Bäder:	77 %
Thermal-/Mineralbäder:	60 %

**Für weitere Fragen....**

**Mag. Wolfgang Schneeweiß**  
**Mag. (FH) Christopher Hinteregger**

Tel: 0 42 42/21 123

e-mail: [wolfgang.schneeweiss@kohl.at](mailto:wolfgang.schneeweiss@kohl.at)

[christopher.hinteregger@kohl.at](mailto:christopher.hinteregger@kohl.at)



**K O H L & P A R T N E R**

---

**T O U R I S M U S B E R A T U N G**

**G e s . m . b . H .**