

ÖSTERREICHS SEILBAHNEN




BRANCHENKENNZAHLEN AUF EINEN BLICK



SEILBAHNBRANCHE ALS WICHTIGER ARBEITGEBER

125.900 Arbeitsplätze
17.057 Arbeitsplätze direkt bei den Seilbahnbetrieben





ANGEBOTSSTRUKTUR DER SEILBAHNUNTERNEHMEN

2.900 Lifte
1.110 Seilbahnanlagen und ca. 1.820 Schlepplifte

NACHHALTIGKEIT


90% des Energieaufwandes kommen aus erneuerbaren Energiequellen

 Pro Skifahrer und Tag nur 4,2 kWh

 ein PKW kommt mit 4,2 kWh nur 6 km weit!

WIRTSCHAFTLICHE BEDEUTUNG

11,2 Mrd. Euro Gesamtausgaben durch Bergbahnnutzer führen zu einer Wertschöpfung von **5,9 Mrd. Euro**



Jeder 6. weltweite Skitag ist „österreichisch“

WISSEN UM DEN GAST

Wichtige Entscheidungskriterien bei der Wahl vom Skigebiet:

- Skipisten (57%)
- Größe des Skigebietes (56%)
- Schneesicherheit (45%)

2/3 der Gäste kommen nur wegen dem Skifahren nach Österreich

Herkunftsmärkte

- 50% Deutschland
- 19% Österreich
- 10% CEE
- 9% Niederlande



Weiterempfehlungsrate

von **90%**

