

Konjunkturbeobachtung im Gewerbe und Handwerk 4. Quartal 2014

Branche: Kraftfahrzeugtechniker (einschließlich Vulkaniseure) ¹⁾

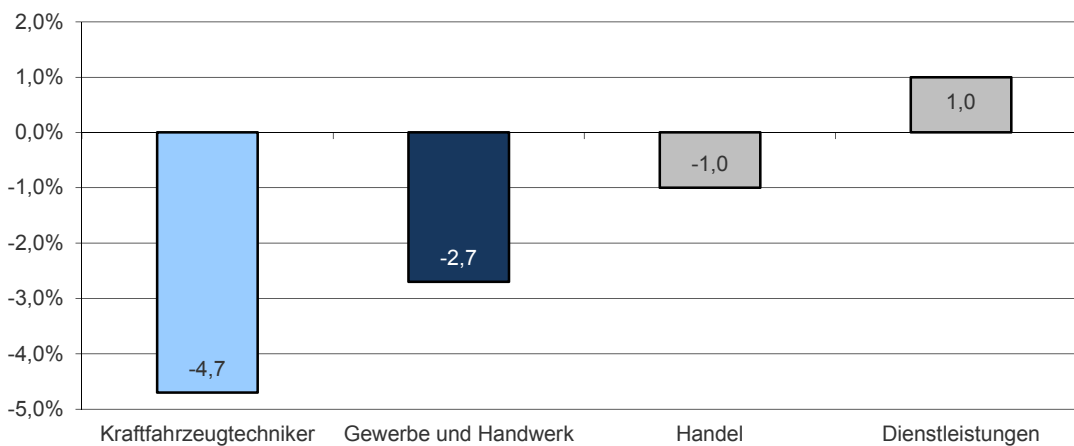
1 Entwicklung

1.1 Umsatz im 1. - 3. Quartal (Jänner bis September) 2014

Im Branchendurchschnitt ist der Umsatz im 1. - 3. Quartal 2014 gegenüber dem 1. - 3. Quartal 2013 wertmäßig um 4,7 % gesunken.

- 10 % der Betriebe meldeten Steigerungen um durchschnittlich 10,6 %,
- bei 46 % der Betriebe lag der Umsatz auf Vorjahresniveau und
- 44 % der Betriebe verzeichneten Rückgänge um durchschnittlich 12,9 %.

Die folgende Grafik zeigt die Entwicklung der Branche im Vergleich zu anderen Sektoren der österreichischen Wirtschaft.



Umsatzentwicklung (Kraftfahrzeugtechniker (einschließlich Vulkaniseure)), Auftragseingangs-/Umsatzentwicklung (Gewerbe und Handwerk), Umsatzentwicklung (Handel, Dienstleistungen exkl. Handel);
Nominelle Entwicklung 1. - 3. Quartal 2014 (Veränderung zum 1. - 3. Quartal 2013 in %)

Quellen: KMU Forschung Austria, Statistik Austria

¹⁾ Die Auswertungen basieren auf den Meldungen von 207 Betrieben mit 3.318 Beschäftigten.

Die nachfolgende Tabelle zeigt die Umsatzentwicklung im 1. - 3. Quartal 2014 differenziert nach Auftraggebergruppen:

Veränderung der Umsätze im Vergleich zum 1. - 3. Quartal 2013	steigend	gleichbleibend	sinkend
	Anteil der Betriebe in %		
Private Auftraggeber	11	44	45
Gewerbliche Auftraggeber	6	52	42
Öffentliche Auftraggeber (Bund, Land, etc.)	3	53	44

Quelle: KMU Forschung Austria

1.2 Umsatz im 3. Quartal 2014 nach Geschäftsbereichen

Die folgende Tabelle zeigt die Entwicklung in den einzelnen Geschäftsbereichen (Anteil der Betriebe in Prozent):

	Geschäftsbereiche relevant	Entwicklung im Vergleich zum Vorjahresquartal		
		steigend	gleichbleibend	sinkend
Neuwagenverkauf	58	5	34	61
Gebrauchtwagenverkauf	62	12	30	58
Handel mit Ersatzteilen, etc.	82	7	51	42
Werkstatt	96	8	48	44
Sonstige	44	3	48	49

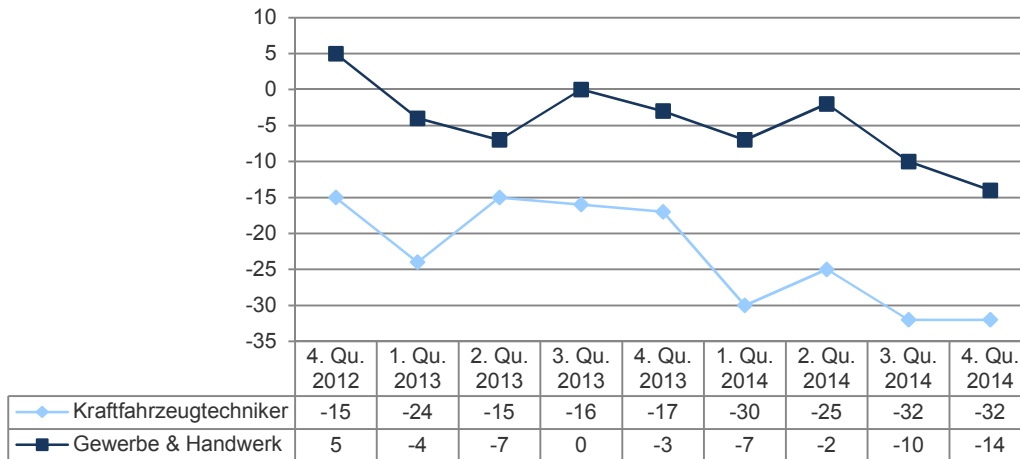
Quelle: KMU Forschung Austria

2 Situation im 4. Quartal (Oktober bis Dezember) 2014

2.1 Beurteilung der Geschäftslage

- 9 % der Betriebe beurteilen die Geschäftslage mit "gut",
- 50 % mit "saisonüblich" und
- 41 % der Betriebe mit "schlecht".
- Saldo (Anteil der Betriebe mit guten abzüglich schlechten Beurteilungen): -32

Per Saldo hat sich damit das Stimmungsbarometer im Vergleich zum Vorquartal nicht verändert.



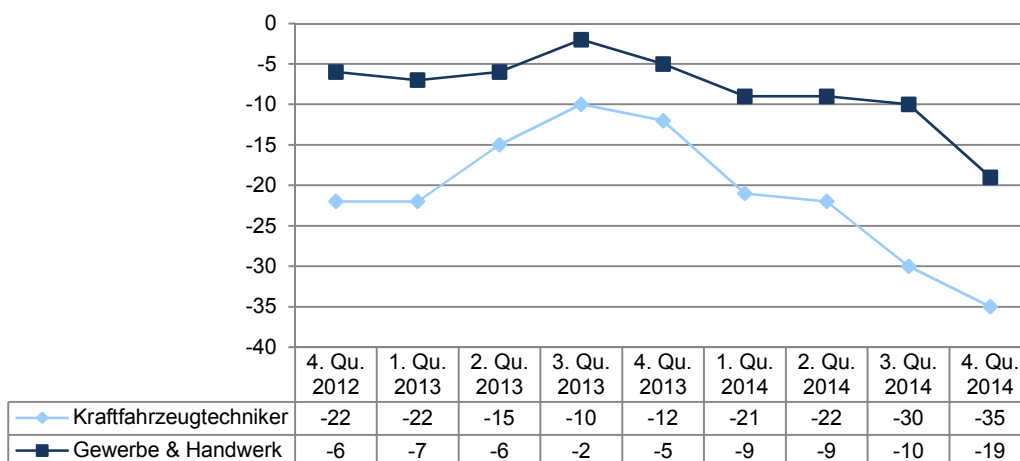
Saldo in %-Punkten; 4. Quartal 2012 bis 4. Quartal 2014

Quelle: KMU Forschung Austria

2.2 Umsatzentwicklung

- Für das 4. Quartal 2014 meldeten 6 % der Betriebe Umsatzsteigerungen gegenüber dem 4. Quartal 2013,
- 53 % keine Veränderung und
- 41 % Umsatzrückgänge.
- Saldo (Anteil der Betriebe mit Umsatzsteigerungen abzüglich Umsatzrückgängen): -35

Die Situation ist demnach schlechter als im Vergleichsquartal des Vorjahres.



Saldo in %-Punkten; 4. Quartal 2012 bis 4. Quartal 2014

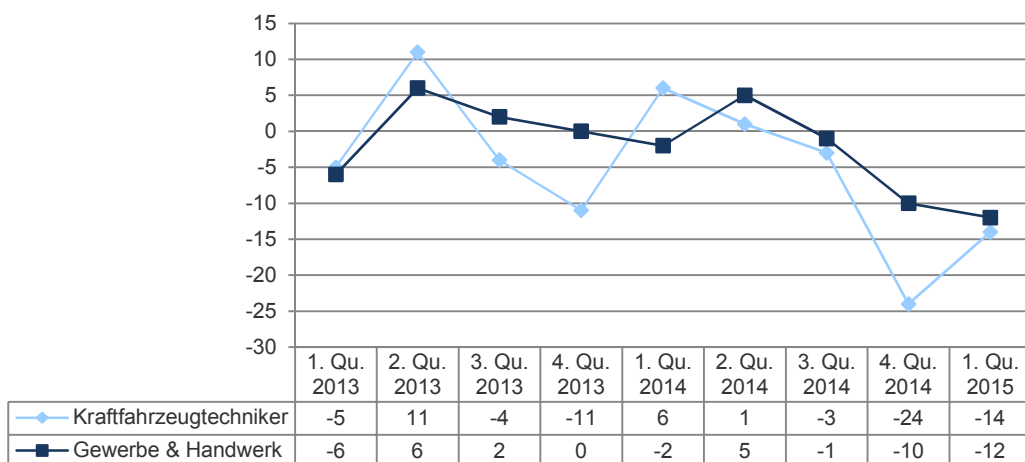
Quelle: KMU Forschung Austria

3 Prognosen für das 1. Quartal (Jänner bis März) 2015

3.1 Umsatzerwartungen

- Für das 1. Quartal 2015 prognostizieren 10 % der Betriebe, dass der Umsatz gegenüber dem 1. Quartal des Vorjahres steigen wird,
- 66 % erwarten keine Veränderung und
- 24 % rechnen mit Rückgängen.
- Saldo (Anteil der Betriebe mit positiven abzüglich negativen Erwartungen): -14

Insgesamt hat der Pessimismus im Vergleich zum Vorquartal abgenommen.



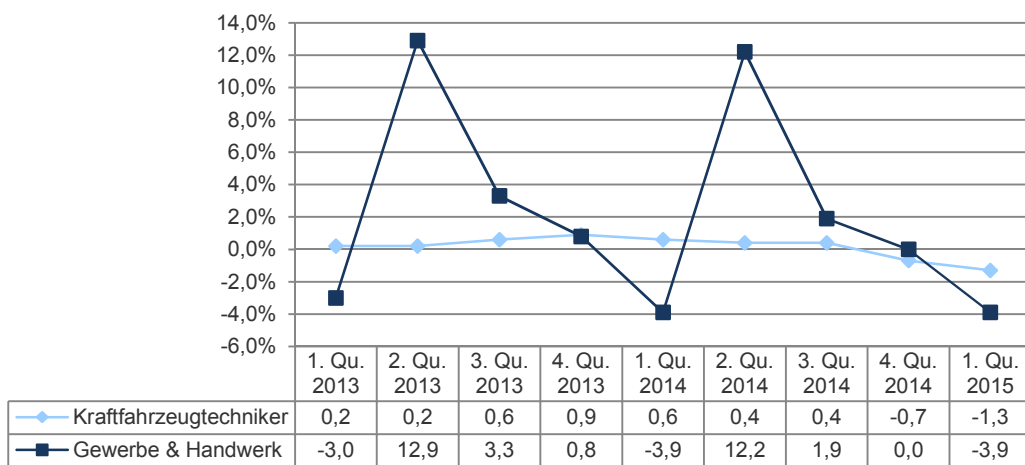
Saldo in %-Punkten; 1. Quartal 2013 bis 1. Quartal 2015

Quelle: KMU Forschung Austria

3.2 Personalplanung

- 4 % der Betriebe planen, den Beschäftigtenstand im Zeitraum Jänner bis März 2015 um durchschnittlich 15,6 % zu erhöhen,
- 85 % der Betriebe rechnen damit, den Personalstand konstant halten zu können und
- 11 % der Betriebe beabsichtigen, die Zahl der Mitarbeiter/innen um durchschnittlich 14,6 % zu verringern.

Im Durchschnitt ergibt sich daraus eine geplante Verringerung des Beschäftigtenstandes um 1,3 %. Der Personalbedarf liegt damit unter dem Niveau des Vergleichs quartals des Vorjahres.



Personalbedarf in % des aktuellen Beschäftigtenstandes im jeweiligen Quartal; 1. Quartal 2013 bis 1. Quartal 2015

Quelle: KMU Forschung Austria