

Konjunkturbeobachtung im Gewerbe und Handwerk 4. Quartal 2013

**Branche: Karosseriebauer einschließlich Karosseriespengler,
Karosserielackierer, Wagner ¹⁾**

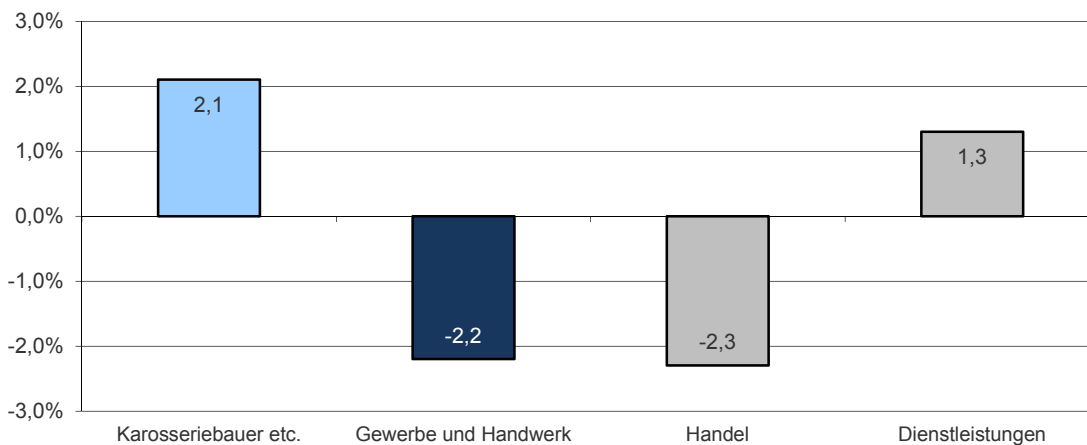
1 Entwicklung

1.1 Umsatz im 1. - 3. Quartal (Jänner bis September) 2013

Im Branchendurchschnitt ist der Umsatz im 1. - 3. Quartal 2013 gegenüber dem 1. - 3. Quartal 2012 wertmäßig um 2,1 % gestiegen.

- 30 % der Betriebe meldeten Steigerungen um durchschnittlich 18,7 %,
- bei 48 % der Betriebe lag der Umsatz auf Vorjahresniveau und
- 22 % der Betriebe verzeichneten Rückgänge um durchschnittlich 11,9 %.

Die folgende Grafik zeigt die Entwicklung der Branche im Vergleich zu anderen Sektoren der österreichischen Wirtschaft.



Umsatzentwicklung (Karosseriebauer einschließlich Karosseriespengler, Karosserielackierer, Wagner), Auftragseingangs-/Umsatzentwicklung (Gewerbe und Handwerk), Umsatzentwicklung (Handel, Dienstleistungen exkl. Handel); Nominelle Entwicklung 1. - 3. Quartal 2013 (Veränderung zum 1. - 3. Quartal 2012 in %)

Quellen: KMU Forschung Austria, Statistik Austria

¹⁾ Die Auswertungen basieren auf den Meldungen von 32 Betrieben mit 248 Beschäftigten.

Die nachfolgende Tabelle zeigt die Umsatzentwicklung im 1. - 3. Quartal 2013 differenziert nach Auftraggebergruppen:

Veränderung der Umsätze im Vergleich zum 1. - 3. Quartal 2012	steigend	gleichbleibend	sinkend
	Anteil der Betriebe in %		
Private Auftraggeber	27	53	20
Gewerbliche Auftraggeber	24	50	26
Öffentliche Auftraggeber (Bund, Land, etc.)	3	71	26

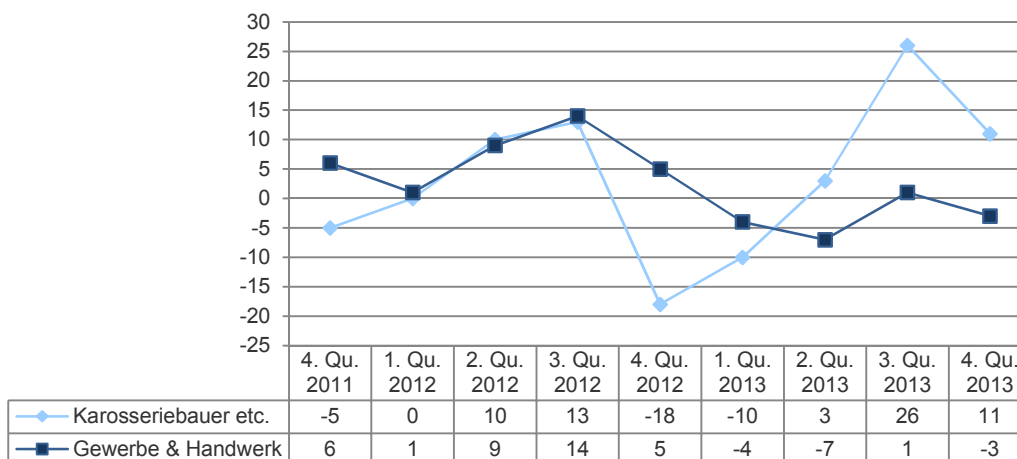
Quelle: KMU Forschung Austria

2 Situation im 4. Quartal (Oktober bis Dezember) 2013

2.1 Beurteilung der Geschäftslage

- 26 % der Betriebe beurteilen die Geschäftslage mit "gut",
- 59 % mit "saisonüblich" und
- 15 % der Betriebe mit "schlecht".
- Saldo (Anteil der Betriebe mit guten abzüglich schlechten Beurteilungen): 11

Per Saldo hat sich damit das Stimmungsbarometer im Vergleich zum Vorquartal verschlechtert.



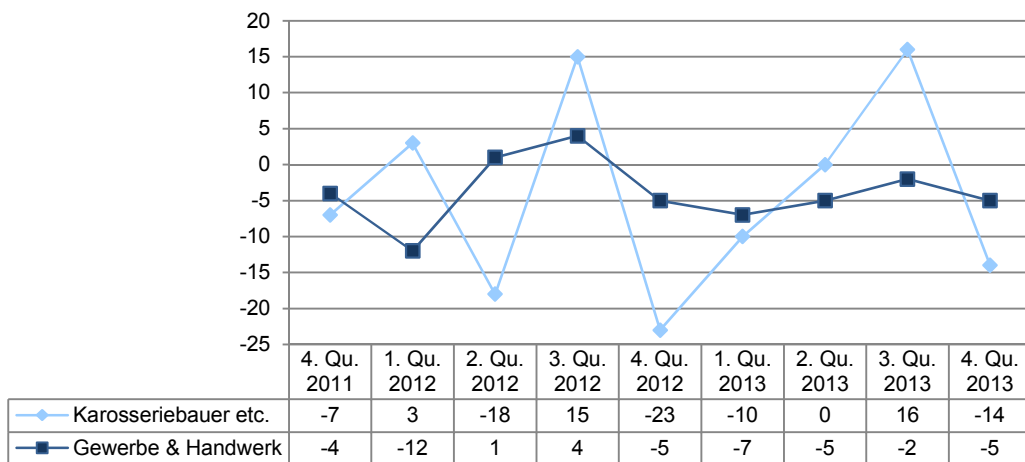
Saldo in %-Punkten; 4. Quartal 2011 bis 4. Quartal 2013

Quelle: KMU Forschung Austria

2.2 Umsatzentwicklung

- Für das 4. Quartal 2013 meldeten 14 % der Betriebe Umsatzsteigerungen gegenüber dem 4. Quartal 2012,
- 58 % keine Veränderung und
- 28 % Umsatzrückgänge.
- Saldo (Anteil der Betriebe mit Umsatzsteigerungen abzüglich Umsatzrückgängen): -14

Die Situation ist demnach besser als im Vergleichsquarter des Vorjahres.



Saldo in %-Punkten; 4. Quartal 2011 bis 4. Quartal 2013

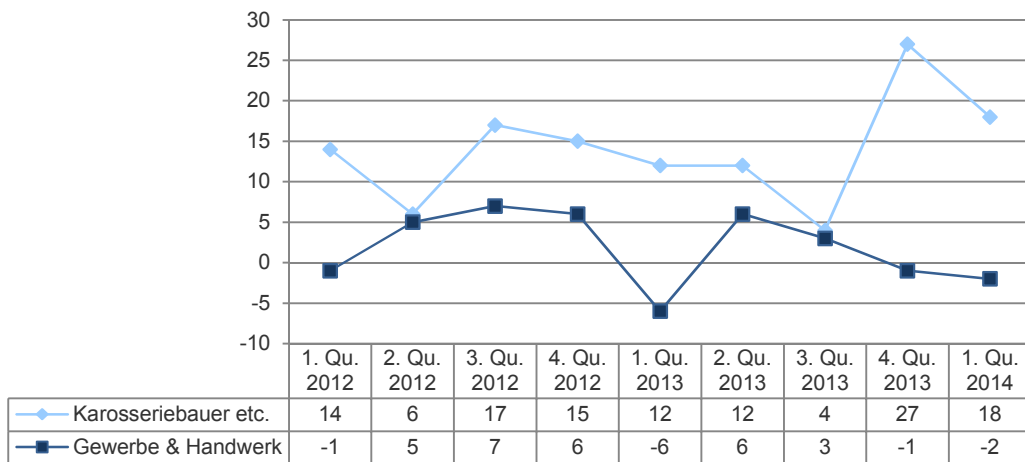
Quelle: KMU Forschung Austria

3 Prognosen für das 1. Quartal (Jänner bis März) 2014

3.1 Umsatzerwartungen

- Für das 1. Quartal 2014 prognostizieren 23 % der Betriebe, dass der Umsatz gegenüber dem 1. Quartal des Vorjahres steigen wird,
- 72 % erwarten keine Veränderung und
- 5 % rechnen mit Rückgängen.
- Saldo (Anteil der Betriebe mit positiven abzüglich negativen Erwartungen): 18

Insgesamt hat der Optimismus im Vergleich zum Vorquartal abgenommen.

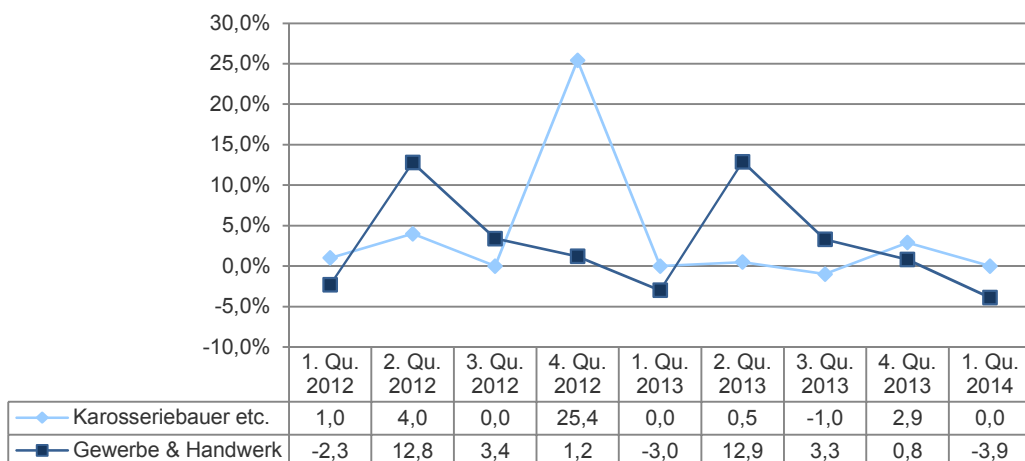


Saldo in %-Punkten; 1. Quartal 2012 bis 1. Quartal 2014

Quelle: KMU Forschung Austria

3.2 Personalplanung

Alle befragten Betriebe rechnen damit, den Personalstand im Zeitraum Jänner bis März 2014 konstant halten zu können. Der Personalbedarf liegt damit auf dem Niveau des Vergleichs quartals des Vor-jahres.



Personalbedarf in % des aktuellen Beschäftigtenstandes im jeweiligen Quartal; 1. Quartal 2012 bis 1. Quartal 2014

Quelle: KMU Forschung Austria