

## Konjunkturbeobachtung im Gewerbe und Handwerk 4. Quartal 2014

**Branche: Karosseriebauer einschließlich Karosseriespengler,  
Karosserielackierer, Wagner <sup>1)</sup>**

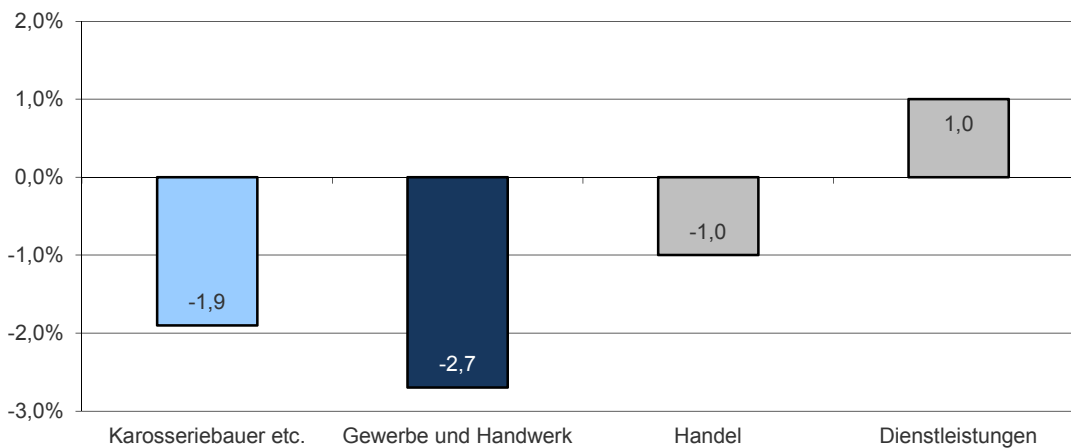
### 1 Entwicklung

#### 1.1 Umsatz im 1. - 3. Quartal (Jänner bis September) 2014

Im Branchendurchschnitt ist der Umsatz im 1. - 3. Quartal 2014 gegenüber dem 1. - 3. Quartal 2013 wertmäßig um 1,9 % gesunken.

- 13 % der Betriebe meldeten Steigerungen,
- bei 57 % der Betriebe lag der Umsatz auf Vorjahresniveau und
- 30 % der Betriebe verzeichneten Rückgänge.

Die folgende Grafik zeigt die Entwicklung der Branche im Vergleich zu anderen Sektoren der österreichischen Wirtschaft.



Umsatzentwicklung (Karosseriebauer einschließlich Karosseriespengler, Karosserielackierer, Wagner), Auftragseingangs-/Umsatzentwicklung (Gewerbe und Handwerk), Umsatzentwicklung (Handel, Dienstleistungen exkl. Handel); Nominelle Entwicklung 1. - 3. Quartal 2014 (Veränderung zum 1. - 3. Quartal 2013 in %)

Quellen: KMU Forschung Austria, Statistik Austria

<sup>1)</sup> Die Auswertungen basieren auf den Meldungen von 32 Betrieben mit 253 Beschäftigten.

Die nachfolgende Tabelle zeigt die Umsatzentwicklung im 1. - 3. Quartal 2014 differenziert nach Auftraggebergruppen:

Veränderung der Umsätze im Vergleich zum 1. - 3. Quartal 2013	steigend	gleichbleibend	sinkend
	Anteil der Betriebe in %		
Private Auftraggeber	18	60	22
Gewerbliche Auftraggeber	8	55	37
Öffentliche Auftraggeber (Bund, Land, etc.)	0	58	42

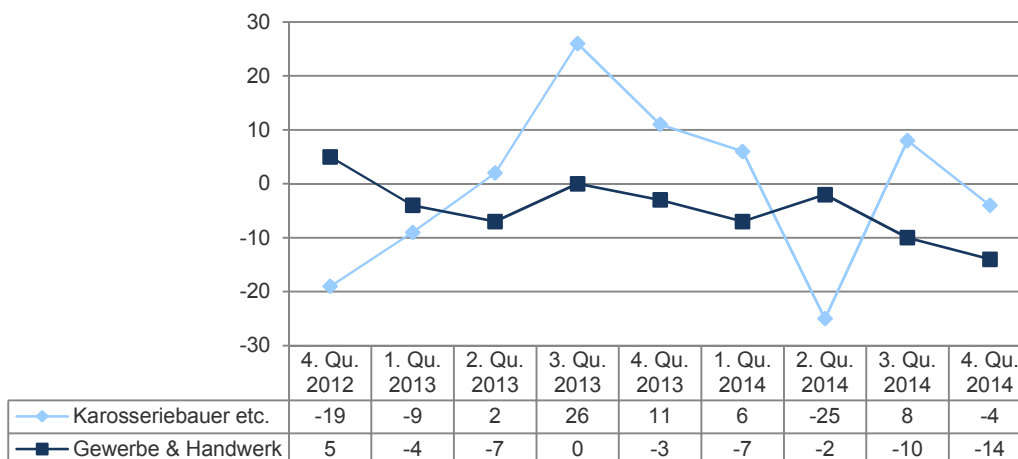
Quelle: KMU Forschung Austria

## 2 Situation im 4. Quartal (Oktober bis Dezember) 2014

### 2.1 Beurteilung der Geschäftslage

- 19 % der Betriebe beurteilen die Geschäftslage mit "gut",
- 58 % mit "saisonüblich" und
- 23 % der Betriebe mit "schlecht".
- Saldo (Anteil der Betriebe mit guten abzüglich schlechten Beurteilungen): -4

Per Saldo hat sich damit das Stimmungsbarometer im Vergleich zum Vorquartal verschlechtert.



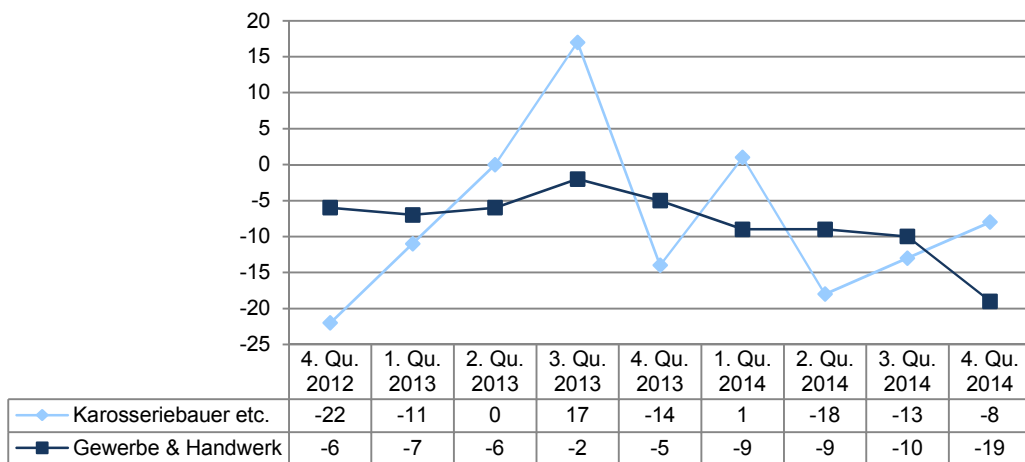
Saldo in %-Punkten; 4. Quartal 2012 bis 4. Quartal 2014

Quelle: KMU Forschung Austria

## 2.2 Umsatzentwicklung

- Für das 4. Quartal 2014 meldeten 12 % der Betriebe Umsatzsteigerungen gegenüber dem 4. Quartal 2013,
- 68 % keine Veränderung und
- 20 % Umsatzrückgänge.
- Saldo (Anteil der Betriebe mit Umsatzsteigerungen abzüglich Umsatzrückgängen): -8

Die Situation ist demnach besser als im Vergleichsquarter des Vorjahres.



Saldo in %-Punkten; 4. Quartal 2012 bis 4. Quartal 2014

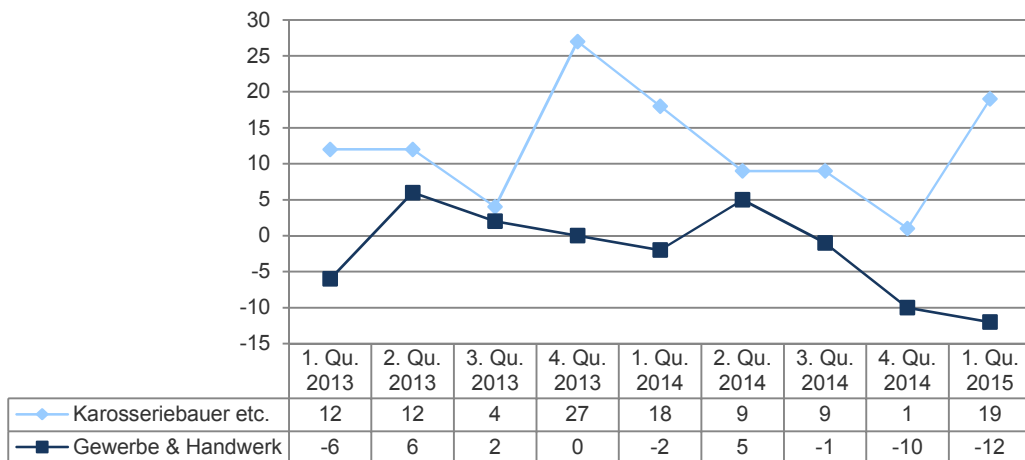
Quelle: KMU Forschung Austria

## 3 Prognosen für das 1. Quartal (Jänner bis März) 2015

### 3.1 Umsatzerwartungen

- Für das 1. Quartal 2015 prognostizieren 30 % der Betriebe, dass der Umsatz gegenüber dem 1. Quartal des Vorjahres steigen wird,
- 59 % erwarten keine Veränderung und
- 11 % rechnen mit Rückgängen.
- Saldo (Anteil der Betriebe mit positiven abzüglich negativen Erwartungen): 19

Insgesamt hat der Optimismus im Vergleich zum Vorquartal zugenommen.



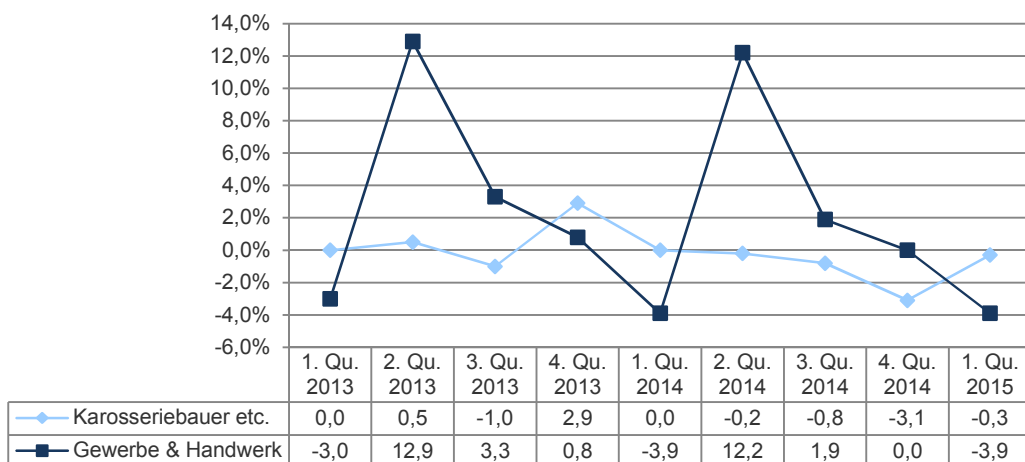
Saldo in %-Punkten; 1. Quartal 2013 bis 1. Quartal 2015

Quelle: KMU Forschung Austria

### 3.2 Personalplanung

- 4 % der Betriebe planen, den Beschäftigtenstand im Zeitraum Jänner bis März 2015 zu erhöhen,
- 93 % der Betriebe rechnen damit, den Personalstand konstant halten zu können und
- 3 % der Betriebe beabsichtigen, die Zahl der Mitarbeiter/innen zu verringern.

Im Durchschnitt ergibt sich daraus eine geplante Verringerung des Beschäftigtenstandes um 0,3 %. Der Personalbedarf liegt damit unter dem Niveau des Vergleichs quartals des Vorjahres.



Personalbedarf in % des aktuellen Beschäftigtenstandes im jeweiligen Quartal; 1. Quartal 2013 bis 1. Quartal 2015

Quelle: KMU Forschung Austria