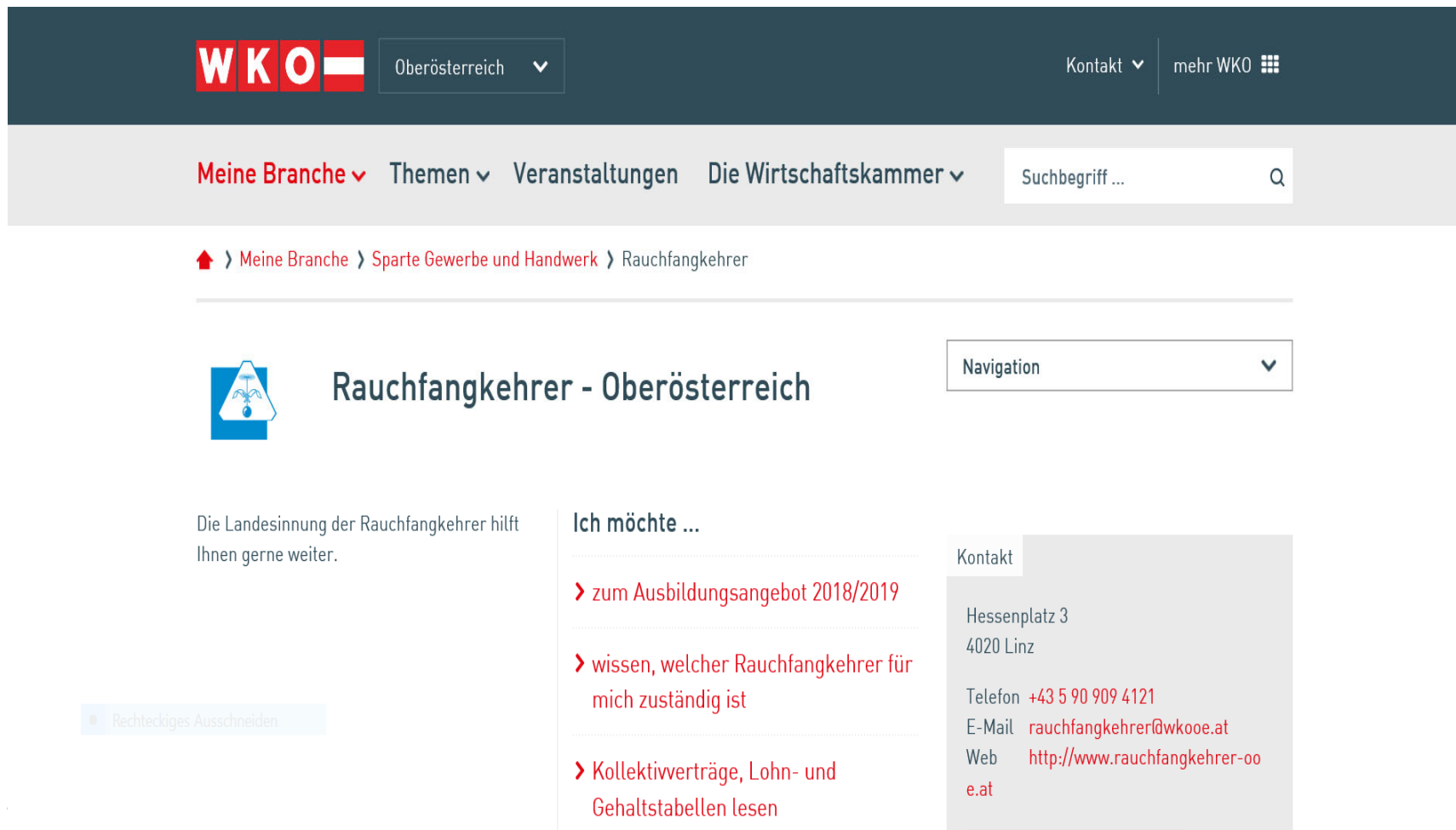


Austrian Standards mNP Aktivierungsleitfaden

Erstregistrierung über die WKO Internetseite d. LI der Oberösterr. Rauchfangkehrer

<https://www.wko.at/branchen/ooe/gewerbe-handwerk/rauchfangkehrer/start.html>



The screenshot shows the website interface for chimney sweeps in Upper Austria. At the top, there is a dark blue header with the WKO logo and a dropdown menu for 'Oberösterreich'. To the right are links for 'Kontakt' and 'mehr WKO'. Below this is a light grey navigation bar with links for 'Meine Branche', 'Themen', 'Veranstaltungen', and 'Die Wirtschaftskammer', along with a search bar. A breadcrumb trail indicates the current location: 'Meine Branche > Sparte Gewerbe und Handwerk > Rauchfangkehrer'. The main content area features a blue icon of a chimney sweep, the title 'Rauchfangkehrer - Oberösterreich', and a 'Navigation' dropdown. A text block states: 'Die Landesinnung der Rauchfangkehrer hilft Ihnen gerne weiter.' Below this is a 'Rechteckiges Ausschneiden' button. A section titled 'Ich möchte ...' contains three red links: 'zum Ausbildungsangebot 2018/2019', 'wissen, welcher Rauchfangkehrer für mich zuständig ist', and 'Kollektivverträge, Lohn- und Gehaltstabellen lesen'. To the right, a 'Kontakt' box provides the following information: 'Hessenplatz 3, 4020 Linz', 'Telefon +43 5 90 909 4121', 'E-Mail rauchfangkehrer@wkooe.at', and 'Web http://www.rauchfangkehrer-ooe.at'.

Auf „mehr“ im Icon meinNormenPaket klicken



Auf der mNP Themenseite auf „Zugang zu meinNormenPaket“ klicken

von überall, rund um die Uhr.

- **Qualifiziertes Nachschlagewerk:** Sie haben immer ein professionelles Nachschlagewerk zur Hand.
- **Vorselektion:** Eine branchenbezogene Dokumenten-Vorschlagsliste kann Ihnen Zeit bei der Suche nach relevanten Standards sparen.
- **Keine Nutzungspauschale:** Durch Ihre Mitgliedschaft können Sie gratis auf 30 frei ausgewählte Standards zugreifen.
- **Auf dem letzten Stand:** Die automatische Aktualisierung der Standards stellt sicher, dass Sie immer die aktuelle Version haben.

Weitere Informationen über meinNormenPaket

- Allgemeine Informationen zu meinNormenPaket finden Sie im [Produktfolder](#) (Verlinkung im Anhang „Produktfolder“)
- Details zu Ihrer Branchenlösung finden Sie im [Brancheninfoblatt](#) (Verlinkung im Anhang „Brancheninfoblatt“)
- Eine Anleitung zur Aktivierung und Anwendung der Lösung finden Sie im [Benutzerhandbuch](#) (Verlinkung im Anhang „Benutzerhandbuch“)

Beratung und Support


Landesinnung OÖ der Rauchfangkehrer

T 05 90909 4121

Zugang zu meinNormenPaket

Für die Anmeldung sind Ihre WKO-Zugangsdaten (E-Mail-Adresse und Kennwort) unbedingt erforderlich. Sollten Sie diese nicht wissen, rufen Sie bitte die kostenlose Servicehotline unter 0800 221 221 (Mo. - Fr. 8 - 20 Uhr, Sa. 8 - 12 Uhr) an.

Anmeldung mit den WKO Zugangsdaten

 **WKO**
WIRTSCHAFTSKAMMERN ÖSTERREICHS


Hilfe

Anmeldung

Sie möchten ein Service der Wirtschaftskammern Österreichs nutzen. Bitte geben Sie Ihre Zugangsdaten ein.

Angemeldet bleiben

[→ Passwort vergessen?](#)
[→ Zur Registrierung](#)

Alternative Anmeldung*:  [Bürgerkarte / Handy-Signatur](#)
* Voraussetzung: Bestehende Zuordnung zum WKO Benutzerkonto

Haben Sie Fragen?
Unsere kostenlose WKO-Serviceline steht Ihnen unter der Nummer 0800 221 221 (Mo.-Fr. 8-20 Uhr, Sa. 8-12 Uhr) oder per E-Mail an benutzerverwaltung@wko.at gerne zur Verfügung.
Diese Website verwendet Cookies - nähere Informationen dazu und zu Ihren Rechten als Benutzer finden Sie in unserer "[Datenschutzerklärung](#)". Wenn Sie fortfahren, nehmen wir an, dass Sie mit der Verwendung von Cookies auf der wko.at Webseite einverstanden sind.

5

meinNormenPaket

Die preiswerte Normen-Lösung für KMU



meinNormenPaket ist ein Service der Interessenvertretungen für deren Mitglieder. Die Branchen-Lösung für Klein- und Mittelbetriebe wird von Austrian Standards zur Verfügung gestellt und bietet einen einfachen und kostengünstigen Zugang zu aktuellen ÖNORMEN. Je nach Branchenstruktur und Zahl an ÖNORMEN wird meinNormenPaket für den jeweiligen Bedarf der Branche maßgeschneidert.

Voraussetzung für die erfolgreiche Nutzung ist die entsprechende Berechtigung. Diese Kriterien werden durch die Interessenvertretung definiert.

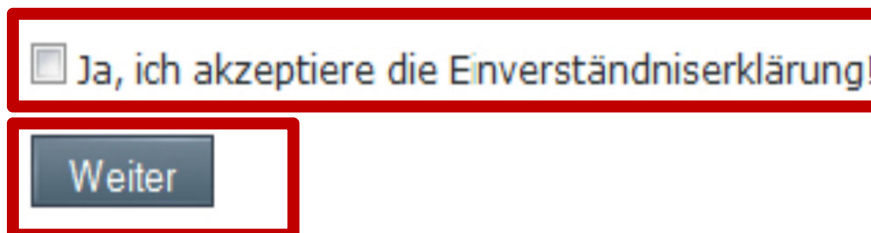
z.B:

- Aufrechte Mitgliedschaft,
- Bezahlung der Umlage wenn das Service in diesem Betrag inkludiert ist,
- Zahlung der Rechnung, wenn das Service über Ihre Interessenvertretung gesondert zu bestellen ist, etc.

Einholen der Zustimmungsbestätigung gemäß Vertragsbedingungen

Um fort zu fahren muss das Mitglied die Einverständniserklärung akzeptieren und auf „Weiter“ klicken. (Der Nutzer muss sich einverstanden erklären, dass Daten hinsichtlich Nutzung, Zugriff und der Datenmenge zu statistischen, organisatorischen und technischen Zwecken von AS verwendet werden können)

Dieser Erklärung muss per Klick Box bei der Erstregistrierung auf der WKO Internetseite zugestimmt werden.

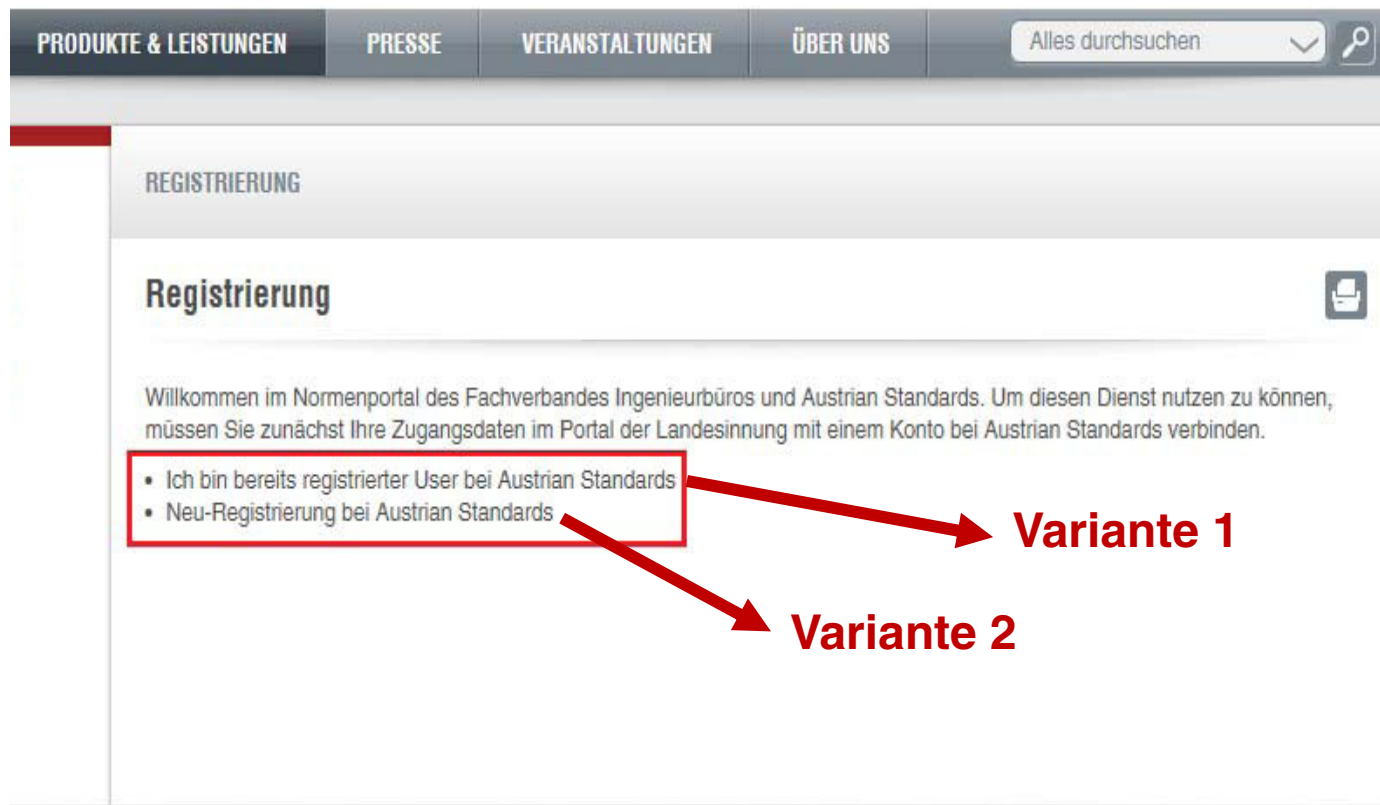
 A screenshot of a web form for consent. It features a red-bordered box containing a checkbox and the text 'Ja, ich akzeptiere die Einverständniserklärung!'. Below this box is a button labeled 'Weiter', also highlighted with a red border.

Ja, ich akzeptiere die Einverständniserklärung!

Weiter

Danach erfolgt die Weiterleitung auf das Gateway von Austrian Standards.

Registrierung bei Austrian Standards



The screenshot shows the registration page of the Austrian Standards portal. At the top, there is a navigation bar with the following menu items: 'PRODUKTE & LEISTUNGEN', 'PRESSE', 'VERANSTALTUNGEN', and 'ÜBER UNS'. To the right of these items is a search bar containing the text 'Alles durchsuchen' and a magnifying glass icon. Below the navigation bar, the page title 'REGISTRIERUNG' is displayed. The main heading is 'Registrierung', accompanied by a printer icon. A welcome message reads: 'Willkommen im Normenportal des Fachverbandes Ingenieurbüros und Austrian Standards. Um diesen Dienst nutzen zu können, müssen Sie zunächst Ihre Zugangsdaten im Portal der Landesinnung mit einem Konto bei Austrian Standards verbinden.' Below this message, there is a list of two options: '• Ich bin bereits registrierter User bei Austrian Standards' and '• Neu-Registrierung bei Austrian Standards'. A red box highlights this list, with two red arrows pointing from it to the labels 'Variante 1' and 'Variante 2'.

Variante 1) Wenn Sie **bereits ein registrierter User** (z.B. Webshop) bei Austrian Standards sind, wählen Sie die 1. Auswahlmöglichkeit und verwenden Sie Ihre bestehenden Benutzerdaten (Login und Kennwort) von Austrian Standards.

Variante 2) Wenn Sie **kein registrierter User** bei Austrian Standards sind, wählen Sie die 2. Option und registrieren Sie sich bei Austrian Standards neu.

Variante 1) Sie sind bereits registriert bei Austrian Standards

Geben Sie Username und Kennwort ein.
Danach klicken Sie auf „Anmelden“:

BENUTZERANMELDUNG

E-Mail Adresse/AS-ID:


Passwort:

ANMELDEN

[Passwort vergessen?](#)
[Registrierung](#)

Variante 1) Sie sind bereits registriert bei Austrian Standards

Wählen Sie im Register „Anwendungen“ meinNormenPaket aus.



The screenshot displays the top navigation bar of the Austrian Standards website. The 'ANWENDUNGEN' (Applications) menu is open, showing a list of options. The option 'meinNormenPaket' is highlighted with a red rectangular box. Other visible elements include the Austrian Standards logo, language selection (DE), account management (MEIN KONTO), a shopping cart (WARENKORB (1) € 48,00 ZUR KASSA), and a search bar (Alles durchsuchen).

- Benutzerverwaltung
- effects 2.0
- Lesesaal
- **meinNormenPaket**
- meinNormenRadar
- myCommittee
- Normen-Entwurf-Portal
- Webshop

Variante 2) Neuregistrierung bei Austrian Standards

Geben Sie die Daten in die jeweiligen Felder ein. Datenfelder mit einem * sind Pflichtfelder. Danach bestätigen Sie die Sicherheitsabfrage und klicken Sie „Weiter“:

REGISTRIERUNG

Registrierung

Bitte geben Sie Ihre persönlichen Daten ein. Firma und Anschrift werden in einem zweiten Schritt gesondert erfasst. Mit * gekennzeichnete Felder sind Pflichtfelder.

E-Mail*:

E-Mail wiederholen*:

Anrede*: Frau Herr

Vorname*:

Zuname*:


Titel:

Titel nachgestellt:

Position:

Abteilung:

Bitte bestätigen Sie diese Sicherheitsabfrage

Ich bin kein Roboter.  reCAPTCHA
Datenschutzerklärung - Nutzungsbedingungen

Variante 2) Neuregistrierung bei Austrian Standards


Die Angabe der Rechnungsadresse ist nötig, da nach Registrierung auch der Webshop verwendet werden kann um z.B. Dokumente oder Literatur zu kaufen, welche nicht in meinNormenPaket enthalten sind.

Registrierung

ZUSTELLUNG DER RECHNUNG
Wählen Sie jetzt "elektronische Rechnung": So schonen Sie die Umwelt, reduzieren Ihren Verwaltungsaufwand und sparen Kosten. Unsere elektronische Rechnung entspricht dem neuen gesetzlichen Standard.

elektronische Rechnung an
 Postversand

RECHNUNGSADRESSE
Bitte geben Sie nun Ihre Firmendaten an. (Mit * gekennzeichnete Felder sind Pflichtfelder)


Firmenname*:
Firmenname (Zusatz):
Zuhanden:
Straße und Nummer*:
Ort*:
PLZ*:
Land*: 
Telefon:
Fax:
UID:
Für Rechnungsadressen innerhalb der EU aber außerhalb Österreichs benötigen wir gemäß der Richtlinie 2008/8/EG und der Richtlinie 2002/38/EG ab sofort eine Umsatzsteuer-Identifikationsnummer. Bitte geben Sie uns diese hier bekannt.

Sprache*: Deutsch Englisch
Lieferadresse wie Rechnungsadresse

Gratis Newsletter über Neuheiten

Wenn Sie über wesentliche Neuheiten bzw. Produkte in ausgewählten Themenbereichen informiert werden wollen wählen Sie den jeweiligen Fachbereich aus und klicken auf „Weiter“:


REGISTRIERUNG

Registrierung 

Wählen Sie aus unseren themenbezogenen Newslettern, um von uns auf dem Laufenden gehalten zu werden.


Newsletter: Ja, ich möchte anlassbezogene Informationen über Produkte und Dienstleistungen von Austrian Standards erhalten.

Name	Sprache	Auswahl
Austrian Standards Newsletter	Deutsch	<input checked="" type="checkbox"/>
Interessensgebiet: Bauwesen	Deutsch	<input checked="" type="checkbox"/>
Interessensgebiet: Dienstleistungen & Management	Deutsch	<input checked="" type="checkbox"/>
Interessensgebiet: Elektrotechnik & Lichttechnik	Deutsch	<input checked="" type="checkbox"/>
Interessensgebiet: Gesundheitswesen	Deutsch	<input type="checkbox"/>
Interessensgebiet: Haustechnik & Energie	Deutsch	<input type="checkbox"/>
Interessensgebiet: Maschinenbau	Deutsch	<input type="checkbox"/>
Interessensgebiet: Ökologie & Umwelt	Deutsch	<input type="checkbox"/>
Interessensgebiet: Sicherheit	Deutsch	<input type="checkbox"/>



Akzeptieren Sie die Allgemeinen Geschäftsbedingungen indem Sie ein Häkchen setzen und nutzen Sie die Möglichkeit sich zusätzlich kostenlos für das Normen-Entwurf-Portal anzumelden. Danach klicken Sie auf „**Registrierung Absenden**“:

REGISTRIERUNG

Registrierung 

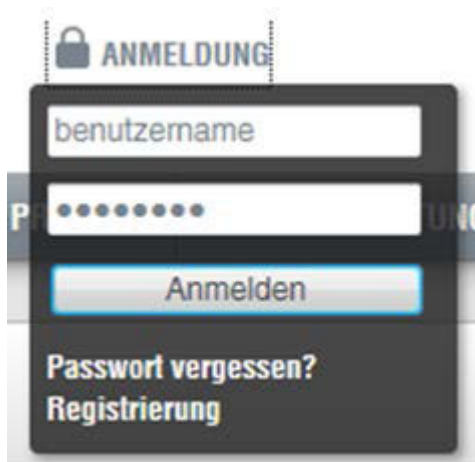
Bitte bestätigen Sie, dass Sie die Allgemeinen Geschäftsbedingungen von Austrian Standards zur Kenntnis genommen haben. Dies ist der letzte Schritt der Nutzeranmeldung. Nach dem Absenden erhalten Sie an die angegebene E-Mail Adresse einen Link zum Setzen Ihres Passwortes. Mit diesem Schritt wird Ihre Registrierung abgeschlossen.

Normen-Entwurf-Portal: Ich möchte das Normen-Entwurf-Portal zum Kommentieren von Normentwürfen benutzen und stimme den **Nutzungsbedingungen** zu.

AGB: Ich verstehe und akzeptiere die **AGB** der Austrian Standards plus GmbH.

Der Abschluss der Registrierung

erfolgt über das Setzen des Passworts. Dazu erhalten Sie als letzten Schritt der Registrierung eine E-Mail mit einem Link um ein Passwort zu vergeben. Dieser Link hat eine Gültigkeit von 24 Stunden. Nach Ablauf der Frist ist der Support von Austrian Standard zu kontaktieren. Sobald Ihre E-Mail Adresse und Ihr Austrian Standards Passwort freigeschaltet wurden, können Sie Ihr meinNormenPaket nutzen und sich über die Webseite von Austrian Standards anmelden (<https://www.austrian-standards.at>)

The image shows a login form titled "ANMELDUNG" with a lock icon. It contains two input fields: "benutzername" and a password field with masked characters. Below the fields is a blue "Anmelden" button. At the bottom, there are links for "Passwort vergessen?" and "Registrierung".

ANMELDUNG

benutzername

.....

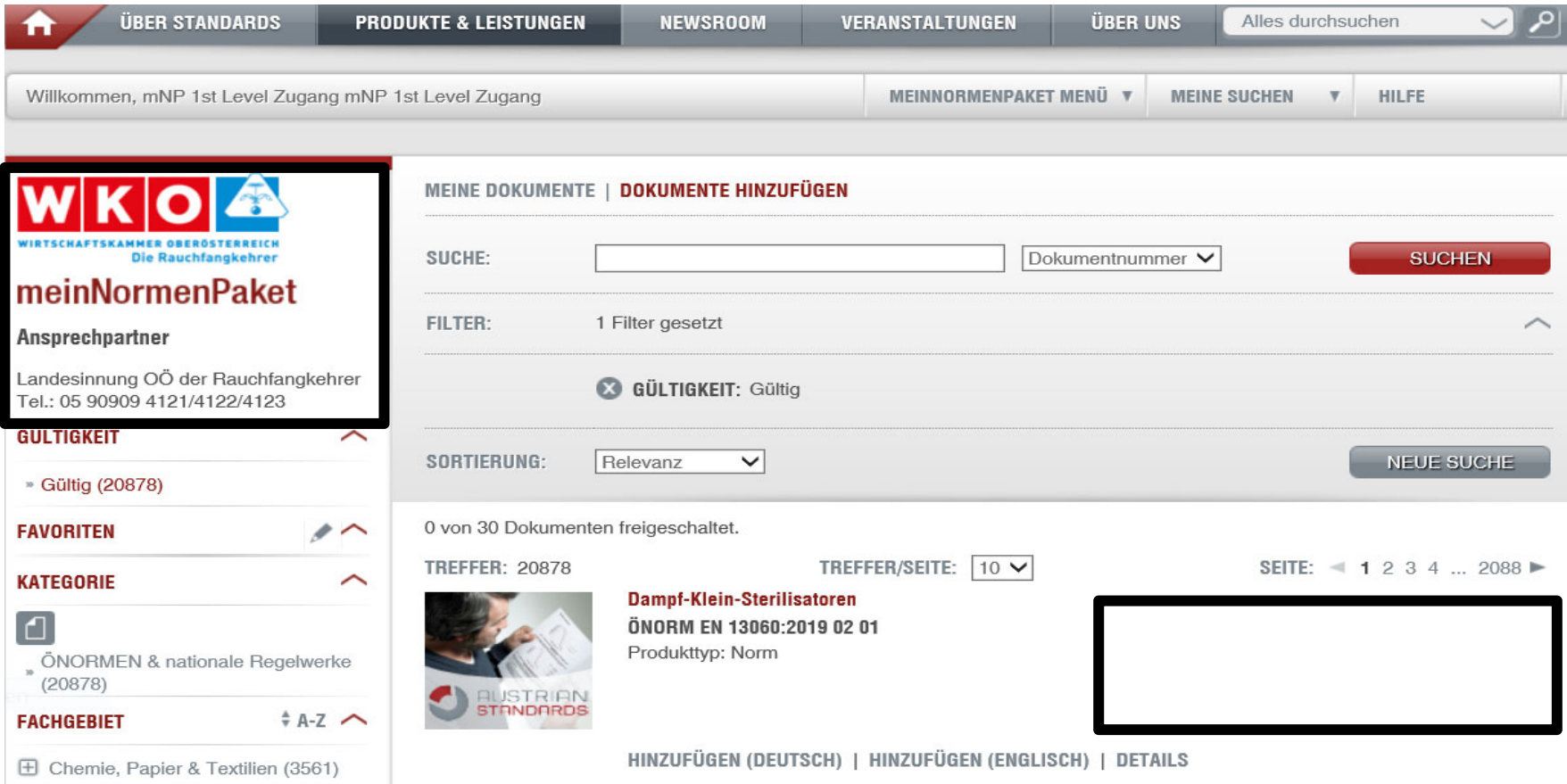
Anmelden

Passwort vergessen?
Registrierung

Willkommen im meinNormenPaket!


Das Sie sich erfolgreich für meinNormenPaket angemeldet haben, erkennen Sie an:

- Abbildung des Logo's Ihrer Interessenvertretung
- Keine Anzeige von Preisen zu den Dokumenten



ÜBER STANDARDS | **PRODUKTE & LEISTUNGEN** | **NEWSROOM** | **VERANSTALTUNGEN** | **ÜBER UNS** | Alles durchsuchen

Willkommen, mNP 1st Level Zugang mNP 1st Level Zugang | **MEINNORMENPAKET MENÜ** | **MEINE SUCHEN** | **HILFE**



WKO
WIRTSCHAFTSKAMMER OBERÖSTERREICH
Die Rauchfangkehrer

meinNormenPaket

Ansprechpartner

Landesinnung OÖ der Rauchfangkehrer
Tel.: 05 90909 4121/4122/4123

MEINE DOKUMENTE | **DOKUMENTE HINZUFÜGEN**

SUCHE: Dokumentnummer


FILTER: 1 Filter gesetzt

GÜLTIGKEIT: Gültig

SORTIERUNG: Relevanz

0 von 30 Dokumenten freigeschaltet.

TREFFER: 20878 **TREFFER/SEITE:** 10 **SEITE:** 1 2 3 4 ... 2088



Dampf-Klein-Sterilisatoren
ÖNORM EN 13060:2019 02 01
Produkttyp: Norm

| |