

Zahlen, Daten, Fakten

Das österreichische Lebensmittelgewerbe 2020

Internetgrafiken: Nahrungs- und Genussmittelgewerbe

Wien, Oktober 2020

www.kmuforschung.ac.at

Diese Grafiken wurden im Auftrag der Wirtschaftskammer Österreich, Bundesinnung Lebensmittelgewerbe erstellt.



Die vorliegenden Grafiken wurden nach allen Maßstäben der Sorgfalt erstellt.

Die KMU Forschung Austria übernimmt jedoch keine Haftung für Schäden oder Folgeschäden, die auf diese Grafiken oder auf mögliche fehlerhafte Angaben zurückgehen.

Dieses Werk ist urheberrechtlich geschützt. Jede Art von Nachdruck, Vervielfältigung, Verbreitung, Wiedergabe, Übersetzung oder Einspeicherung und Verwendung in Datenverarbeitungssystemen, und sei es auch nur auszugsweise, ist nur mit ausdrücklicher Zustimmung der KMU Forschung Austria gestattet.

Für Rückfragen

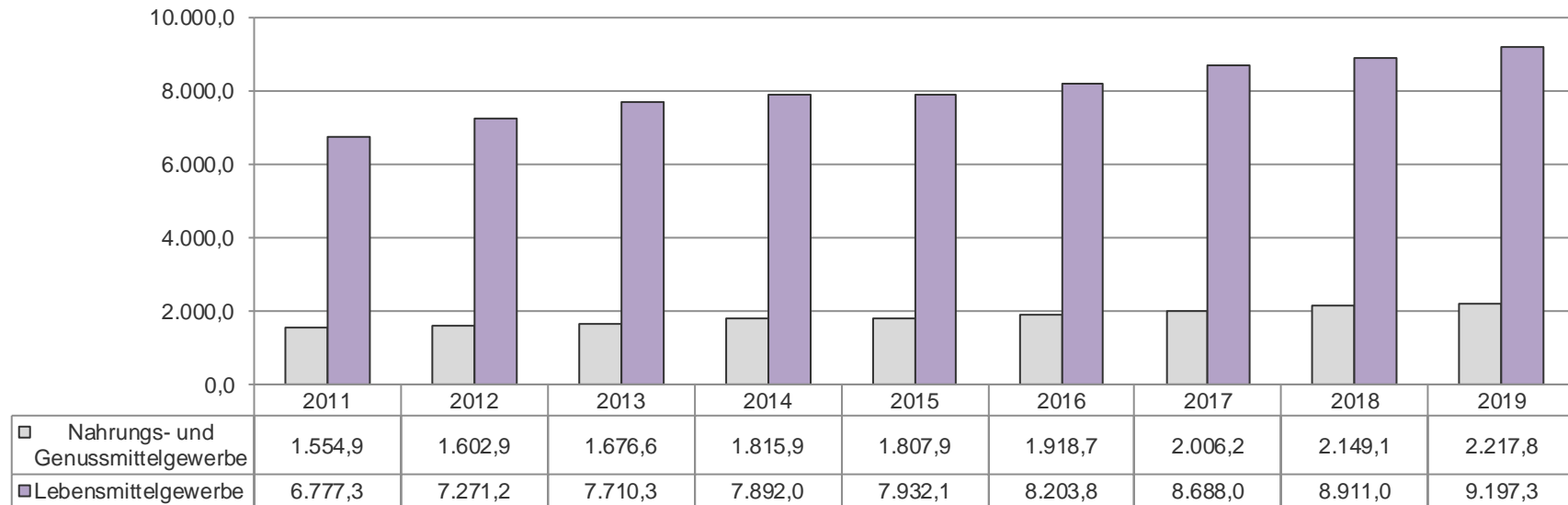
Christina Enichlmair
Tel.: +43 1 505 97 61
c.enichlmair@kmuforschung.ac.at
www.kmuforschung.ac.at

Mitglied bei:



Umsatzerlöse

Umsatzerlöse in Millionen Euro



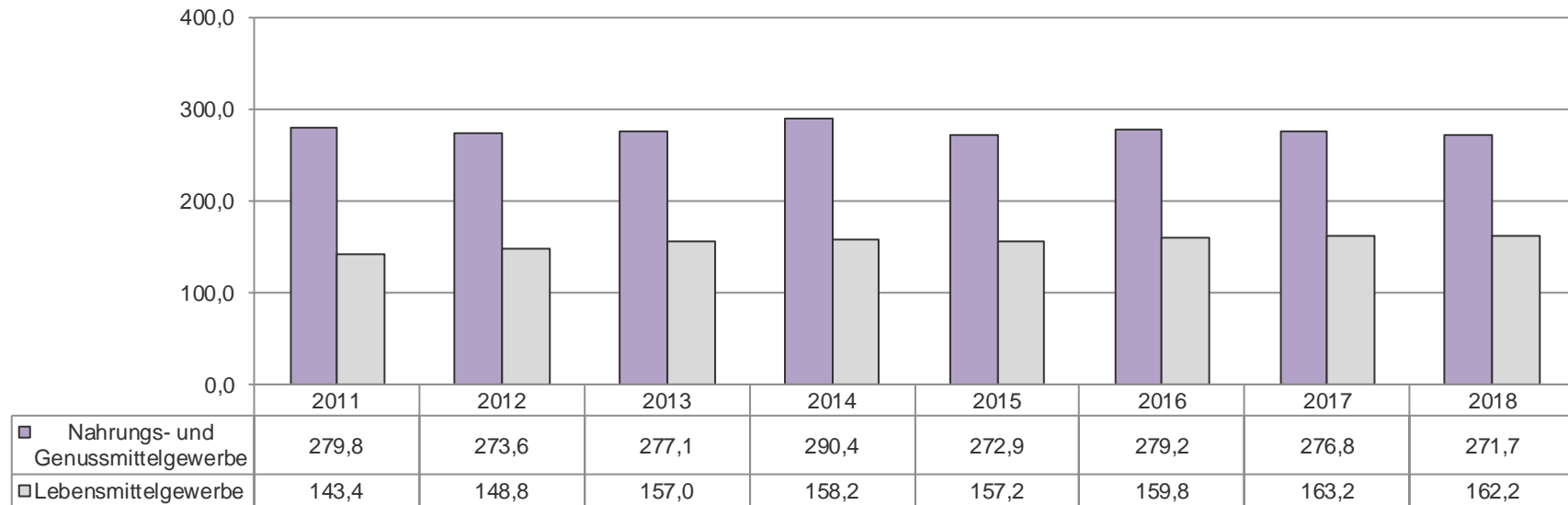
Anmerkung: Das Lebensmittelgewerbe (Fachgruppe 1190 nach Systematik der Wirtschaftskammer) setzt sich aus folgenden Berufsgruppen zusammen: Bäcker, Fleischer, Konditoren, Müller und Mischfutterhersteller sowie Nahrungs- und Genussmittelgewerbe.

Datenquelle: Statistik Austria, Sonderauswertungen der Leistungs- und Strukturstatistik in der Kammersystematik (im Auftrag der WKO), 2011 bis 2018. Die Daten für 2019 sind Schätzwerte auf Basis der Konjunkturbeobachtung der KMU Forschung Austria, Jahresbericht 2019 für das Gewerbe und Handwerk.

Grafik: KMU Forschung Austria

Umsatzerlöse je unselbstständig Beschäftigten

Umsatzerlöse je unselbstständig Beschäftigten (ohne geringfügig Beschäftigte, ohne öffentlicher Dienst) in 1.000 Euro



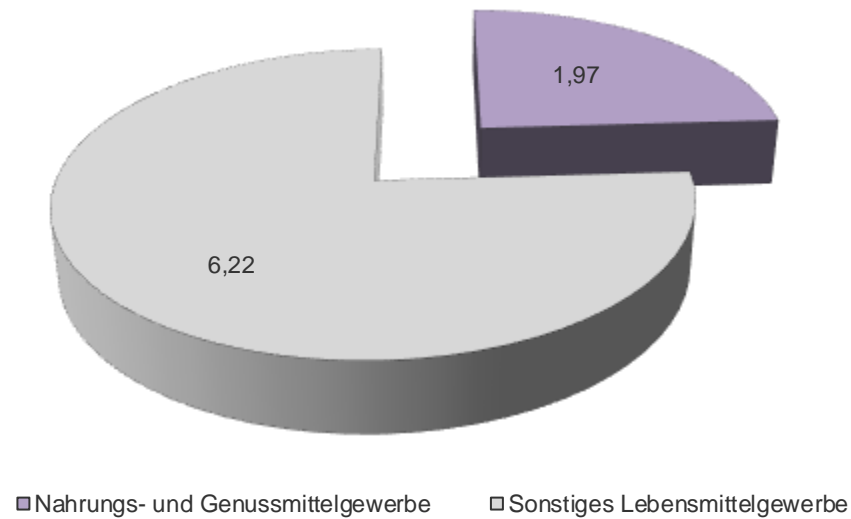
Anmerkung: Das Lebensmittelgewerbe (Fachgruppe 1190 nach Systematik der Wirtschaftskammer) setzt sich aus folgenden Berufsgruppen zusammen: Bäcker, Fleischer, Konditoren, Müller und Mischfutterhersteller sowie Nahrungs- und Genussmittelgewerbe.

Datenquelle: Statistik Austria, Sonderauswertungen der Leistungs- und Strukturstatistik in der Kammersystematik (im Auftrag der WKO), 2011 bis 2018

Grafik: KMU Forschung Austria

Produktionswert

Produktionswert in Milliarden Euro, 2018



Anmerkung: Das Lebensmittelgewerbe (Fachgruppe 1190 nach Systematik der Wirtschaftskammer) setzt sich aus folgenden Berufsgruppen zusammen: Bäcker, Fleischer, Konditoren, Müller und Mischfutterhersteller sowie Nahrungs- und Genussmittelgewerbe.

Datenquelle: Statistik Austria, Sonderauswertung der Leistungs- und Strukturstatistik in der Kammersystematik (im Auftrag der WKO), 2018

Grafik: KMU Forschung Austria

