

# TIROLER VERKEHRSWIRTSCHAFT IN ZAHLEN 2016

## Fact-Sheet der Sparte Transport und Verkehr und ihrer Fachgruppen und Fachvertretungen

2016 war für die meisten Unternehmen der Tiroler Verkehrswirtschaft von einer sich langsam erholenden Wirtschaftsentwicklung geprägt. Die Auftragslage war insgesamt leicht steigend, der Preiswettbewerb und zunehmend schwierigere Rahmenbedingungen belasteten die Rendite.

Die Sparte Transport und Verkehr war daher auch 2016 gefordert, die berechtigten Interessen der Wirtschaft mit Nachdruck zu vertreten, manches ins richtige Licht zu rücken, vieles abzuwehren, einiges einzufordern und nicht zuletzt mitgliederorientiert zu informieren.

Transport und Verkehr sind die Grundlage für eine arbeitsfähige Wirtschaft und damit für die Weiterentwicklung von Volkswirtschaften. Dies gilt besonders für Regionen mit topographischen Besonderheiten. Wachstum und Wirtschaften ohne Verkehr ist daher Realitätsverweigerung. Nur mit einer modernen Infrastruktur, mit innovativen Unternehmen und verlässlichen Rahmenbedingungen können die Herausforderungen der Zukunft gemeistert werden.

Innsbruck, im April 2017

Diese Publikation finden Sie auch im Internet auf [WKO.at/tirol/verkehr](http://WKO.at/tirol/verkehr)



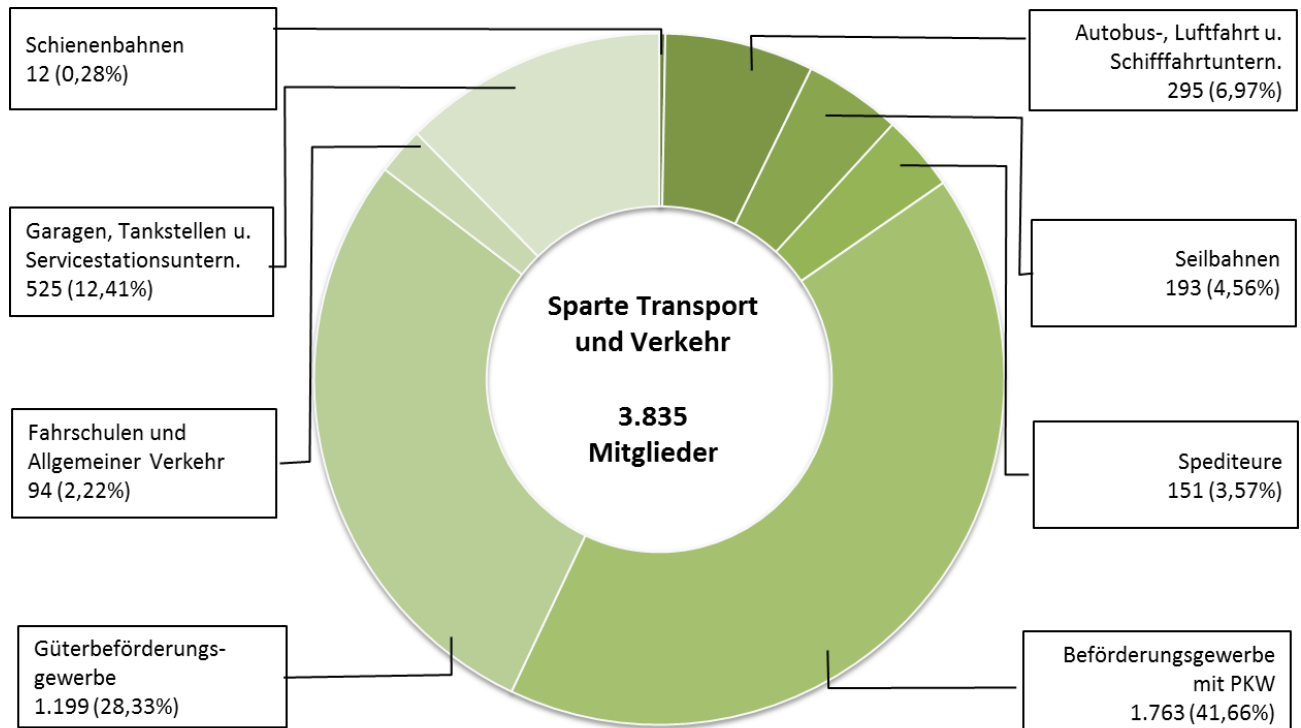
# INHALTSVERZEICHNIS

Transport und Verkehr		Seite
<b>Mitglieder und Berechtigungen</b>		5
Anzahl der Mitglieder nach Fachgruppen und Fachvertretungen		5
Anzahl der Berechtigungen nach Fachgruppen und Fachvertretungen		6
Anzahl der Mitglieder nach Bezirken		7
Anzahl der Berechtigungen nach Bezirken		8
<b>Dienstgeberbetriebe und Beschäftigte</b>		9
Dienstgeberbetriebe und Beschäftigtenstruktur		9
Lehrlingsstand im Tiroler Verkehrswesen		10
<b>KV-Löhne und Gehälter</b>		11
Fachgruppen und Fachvertretungen		Seite
<b>Schienenbahnen</b>		12
Mitglieder und Berechtigungen		12
Güterverkehr		12
Personenverkehr		13
<b>Autobus</b>		14
Mitglieder und Berechtigungen		14
Anzahl der Busse		15
Beförderte Personen		15
Befähigungsprüfung für das Autobusgewerbe		16
Berufskraftfahrerausbildung (Grundqualifikation)		16
Wichtige Neuerungen		16
<b>Luftfahrt</b>		17
Mitglieder und Berechtigungen		17
Unternehmenszahlen		17
Paragleiter und sonstige Luftfahrtunternehmen		18
<b>Schiffahrt</b>		20
Mitglieder und Berechtigungen		20
Beförderte Personen		20
<b>Rafting</b>		21
Mitglieder und Berechtigungen		21
Anzahl der Rafts		21

<b>Seilbahnen</b>	<b>22</b>
Mitglieder und Berechtigungen	22
Anlagen in Betrieb	23
Skipisten	24
Investitionen	24
Umsätze und Frequenzen	24
Beschäftigte	24
Aus- und Weiterbildung	24
Veranstaltungen	25
Rechtliche Neuerungen	25
<b>Spediteure</b>	<b>26</b>
Mitglieder und Berechtigungen	26
Beschäftigte	27
Spediteurausbildung	27
<b>Beförderungsgewerbe mit PKW</b>	<b>28</b>
Mitglieder und Berechtigungen	28
Anzahl der PKW	29
Beförderte Personen	30
Prüfungen	30
Wichtige Neuerungen	30
<b>Güterbeförderungsgewerbe</b>	<b>31</b>
Mitglieder und Berechtigungen	31
Befähigungsprüfungen für das Güterbeförderungsgewerbe	32
Berufskraftfahrerausbildung (Grundqualifikation)	32
Güterverkehr über den Brenner	33
Transalpine Ölleitung (TAL)	33
Übersicht EURO Klassen	34
Erstzulassungen im Güterbeförderungsgewerbe	34
<b>Garagen, Tankstellen und Servicestationen</b>	<b>35</b>
Mitglieder und Berechtigungen	35
Anzahl der Berechtigungen nach Bezirken	36
<b>Fahrschulen</b>	<b>37</b>
Mitglieder und Berechtigungen	37
Beschäftigte	37
Schulfahrzeuge	37
<b>Allgemeiner Verkehr</b>	<b>38</b>
Mitglieder und Berechtigungen	38

## Mitglieder und Berechtigungen

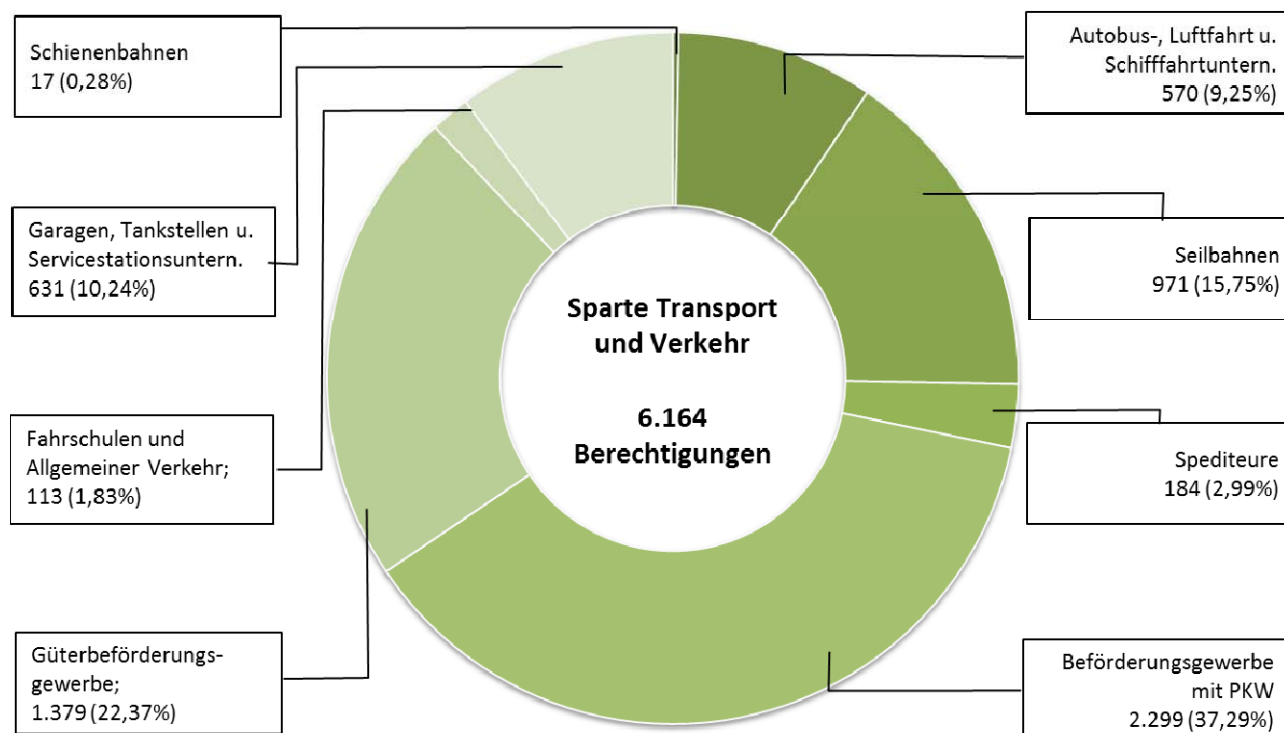
### Anzahl der Mitglieder nach Fachgruppen und Fachvertretungen



	2016			2015			Veränd. Gesamt in %
	Aktiv	Ruhend	Gesamt	Aktiv	Ruhend	Gesamt	
<b>Sparte Transport und Verkehr</b>	3.351	484	3.835	3.327	476	3.803	+0,84
Schienebahnen	7	5	12	12	0	12	+0,00
Autobus-, Luftfahrt und Schifffahrtunternehmen	272	23	295	259	26	285	+3,51
Seilbahnen	170	23	193	169	25	194	-0,52
Spediteure	145	6	151	138	7	145	+4,14
Beförderungsgewerbe mit PKW	1.572	191	1.763	1.581	184	1.765	-0,11
Güterbeförderungsgewerbe	973	226	1.199	970	222	1.192	+0,59
Fahrschulen und Allgemeiner Verkehr	90	4	94	91	5	96	-2,08
Garagen-, Tankstellen und Servicestationsunternehmen	461	64	525	446	59	505	+3,96

Stand: 31.12.2016

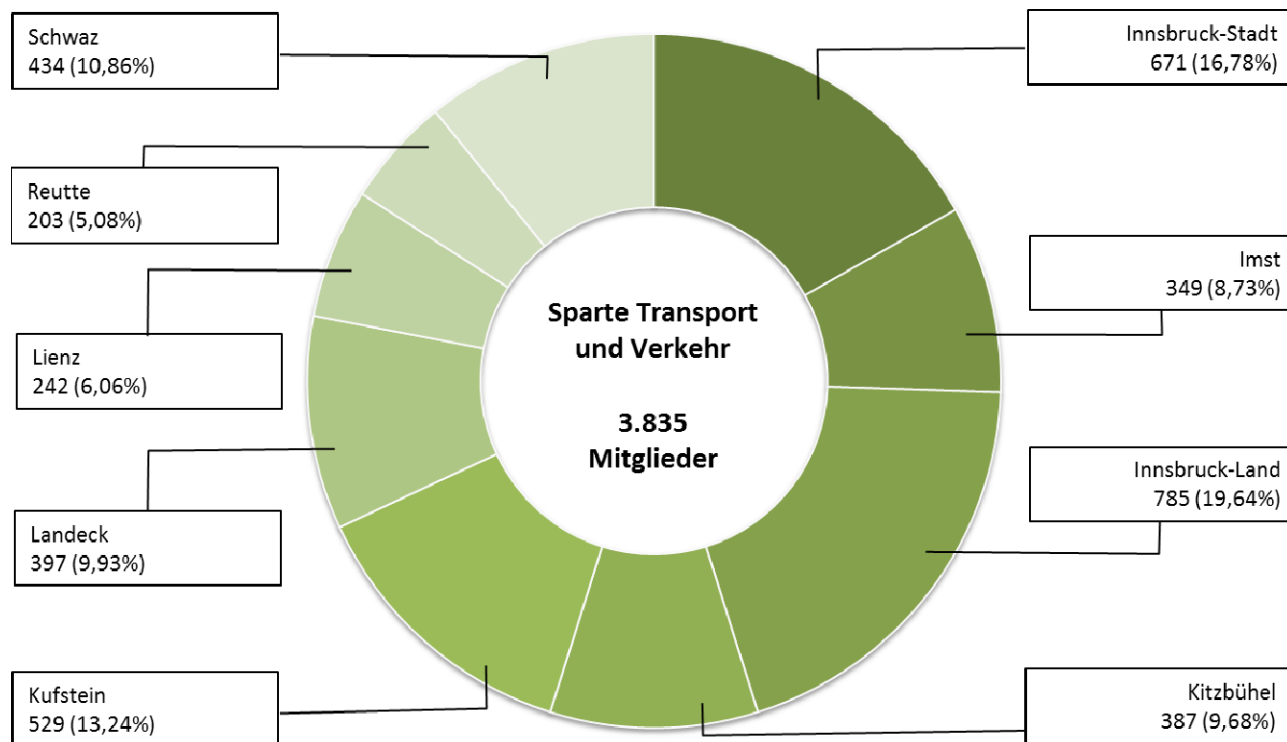
## Anzahl der Berechtigungen nach Fachgruppen und Fachvertretungen



	2016			2015			Veränd. Gesamt in %
	Aktiv	Ruhend	Gesamt	Aktiv	Ruhend	Gesamt	
Sparte Transport und Verkehr	5.493	671	6.164	5.437	649	6.086	+1,28
Schienebahnen	12	5	17	17	0	17	+0,00
Autobus-, Luftfahrt und Schifffahrtunternehmen	543	27	570	532	31	563	+1,24
Seilbahnen	944	27	971	937	30	967	+0,41
Spediteure	176	8	184	164	9	173	+6,36
Beförderungsgewerbe mit PKW	2.012	287	2.299	2.028	271	2.299	+0,00
Güterbeförderungsgewerbe	1.136	243	1.379	1.127	240	1.367	+0,88
Fahrschulen und Allgemeiner Verkehr	109	4	113	110	5	115	-1,74
Garagen-, Tankstellen und Servicestationsunternehmen	561	70	631	522	63	585	+7,86

Stand: 31.12.2016

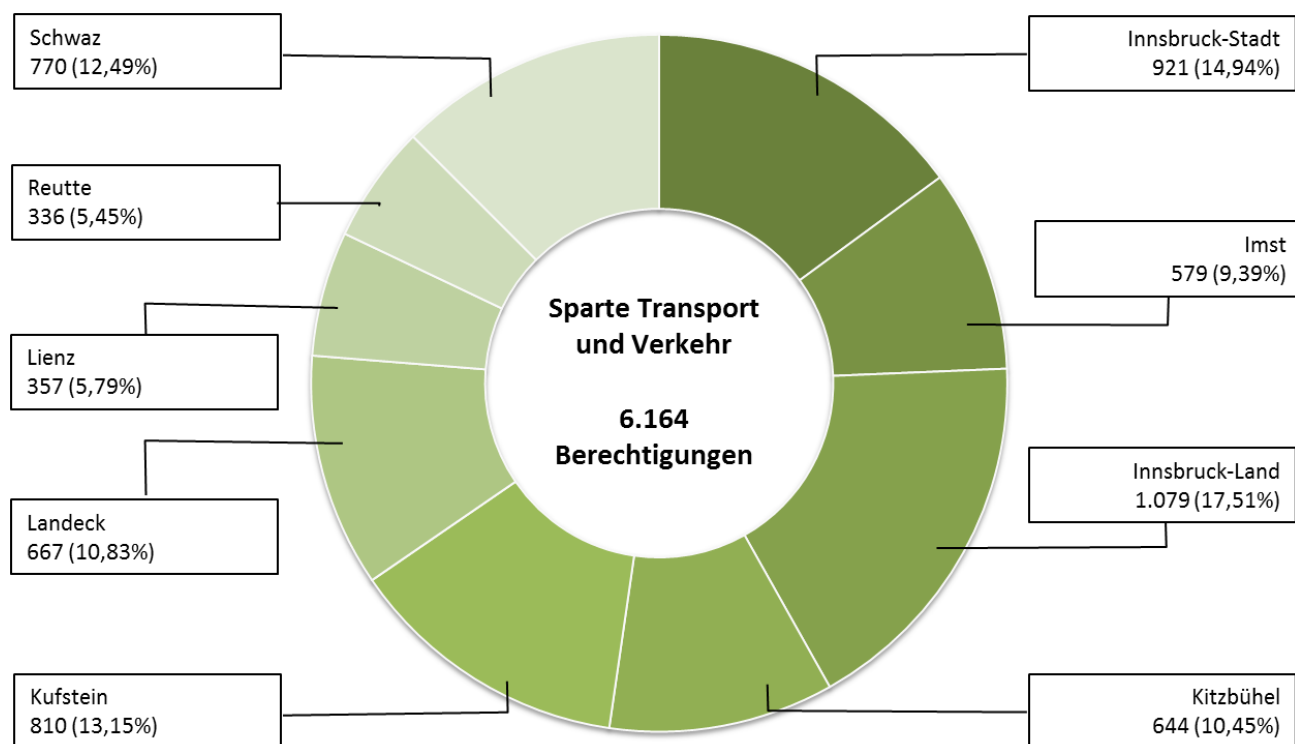
## Anzahl der Mitglieder nach Bezirken



	2016			2015			Veränd. Gesamt in %
	Aktiv	Ruhend	Gesamt	Aktiv	Ruhend	Gesamt	
<b>Gesamt</b>	3.351	484	3.835	3.327	476	3.803	+0,84
Innsbruck-Stadt	558	113	671	566	115	681	-1,47
Imst	309	40	349	305	40	345	+1,16
Innsbruck-Land	665	120	785	658	114	772	+1,68
Kitzbühel	353	34	387	344	35	379	+2,11
Kufstein	476	53	529	473	53	526	+0,57
Landeck	345	52	397	353	43	396	+0,25
Lienz	213	29	242	210	33	243	-0,41
Reutte	183	20	203	179	20	199	+2,01
<b>Schwaz</b>	399	35	434	384	36	420	+3,33

Stand: 31.12.2016

## Anzahl der Berechtigungen nach Bezirken



	2016			2015			Veränd. Gesamt in %
	Aktiv	Ruhend	Gesamt	Aktiv	Ruhend	Gesamt	
<b>Gesamt</b>	5.493	671	6.164	5.437	649	6.086	+1,28
Innsbruck-Stadt	771	150	921	767	146	913	+0,88
Imst	525	54	579	520	51	571	+1,40
Innsbruck-Land	929	150	1.079	914	146	1.060	+1,79
Kitzbüchel	603	41	644	596	42	638	+0,94
Kufstein	740	70	810	732	69	801	+1,12
Landeck	583	84	667	597	69	666	+0,15
Lienz	313	44	357	311	48	359	-0,56
Reutte	303	33	336	297	32	329	+2,13
<b>Schwaz</b>	725	45	770	702	46	748	+2,94

Stand: 31.12.2016



## Dienstgeberbetriebe und Beschäftigte

	2016	2015	Veränderung Gesamt in %
Dienstgeberbetriebe	1.183	1.198	-1,25
Arbeitnehmer	16.454	15.751	+4,46
Lehrbetriebe	69	74	-6,76
Lehrlinge	235	217	+8,29
Lehrlinge neu eingestellt	70	59	+18,64

Stand: 01.08.2016

## Dienstgeberbetriebe und Beschäftigtenstruktur

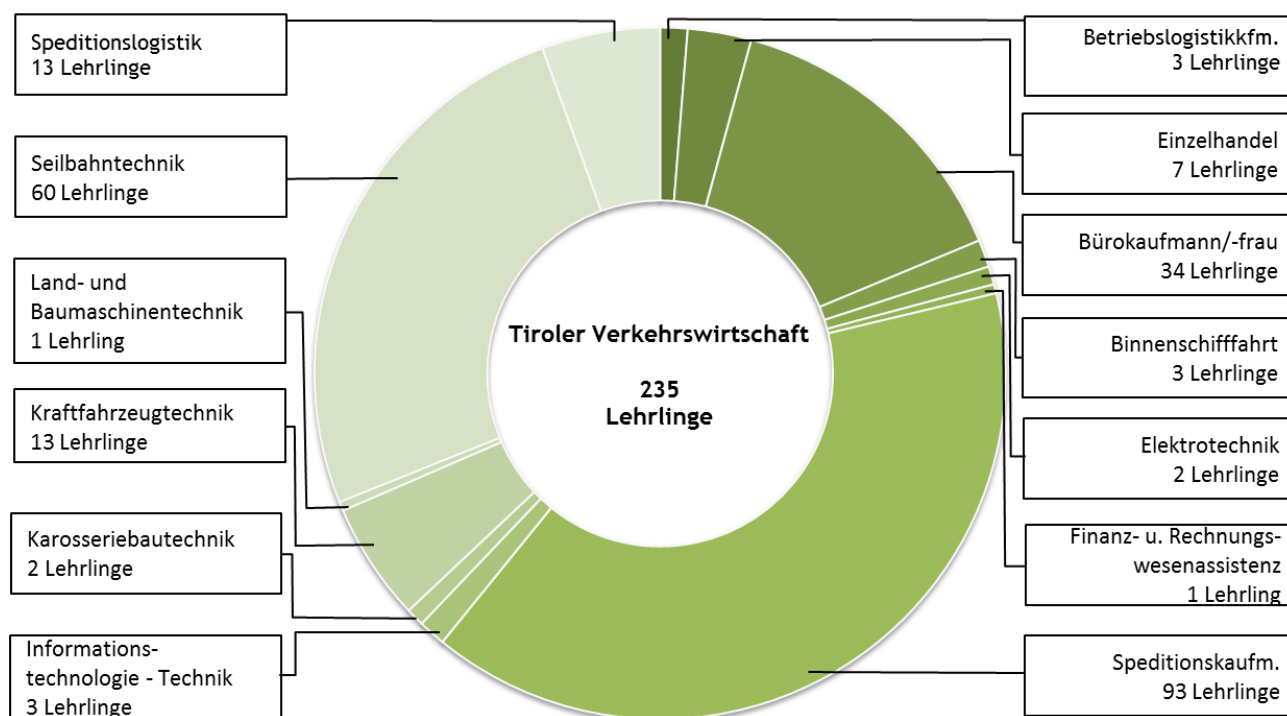
Fachgruppe	Dienstgeberbetriebe		Arbeitnehmer	
	2016	2015	2016	2015
Schienenbahnen <sup>1)</sup>	G	1	G	24
Autobus-, Luftfahrt und Schiffahrtunternehmen	55	52	1.157	901
Seilbahnen	85	86	3.841	3.660
Spediteure	90	81	2.563	2.390
Beförderungsgewerbe mit PKW	315	343	2.298	2.464
Güterbeförderungsgewerbe	438	431	4.970	4.783
Fahrschulen und Allgemeiner Verkehr	G	36	G	258
Garagen-, Tankstellen und Servicestationsunternehmen	161	168	1.349	1.271
Verkehr gesamt	1.183	1.198	16.454	15.751

1) ohne ÖBB

G = Geheim, wird aus Datenschutzgründen nicht veröffentlicht

Stand: 01.08.2016

## Lehrlingsstand im Tiroler Verkehrswesen



Lehrberuf	1. Lj	2. Lj.	3. Lj	4. Lj	Gesamt
Betriebslogistikkaufmann/-frau		1	2		3
Binnenschifffahrt	2	1			3
Bürokaufmann/-frau	10	13	11		34
Einzelhandel		5	2		7
Elektrotechnik	1		1		2
Finanz- und Rechnungswesenassistent			1		1
Informationstechnologie - Technik	1			2	3
Karosseriebautechnik	1		1		2
Kraftfahrzeugtechnik	3	3	4	3	13
Land- und Baumaschinentechnik - Schwerpunkt Baumaschinen	1				1
Seilbahntechnik	16	11	17	16	60
Speditionskaufmann/-frau	35	29	29		93
Speditionslogistik		1	12		13
<b>Gesamt</b>	<b>70</b>	<b>64</b>	<b>80</b>	<b>21</b>	<b>235</b>

Stand: 31.12.2016

## KV-Löhne und Gehälter

<b>KV Bedienstete der österreichischen Privatbahnen</b>	<b>per 1.8.2016</b>
KV-Gehälter:	+ 1,6%
Ist-Löhne:	+ 1,6%
Valorisierbare Nebenbezüge:	+ 1,6%, jedoch mindestens 0,01 Euro
<b>KV Bedienstete der österreichischen Seilbahnen</b>	<b>per 1.5.2016</b>
+ 1,4%, mindestens 28,- Euro	
<b>KV für das Beförderungsgewerbe mit PKW</b>	<b>per 1.1.2016</b>
Arbeiter:	+ 6%
Angestellte:	
Beschäftigungsgruppe 1:	+23,- Euro
Beschäftigungsgruppe 2:	+24,- Euro
Beschäftigungsgruppe 3:	+26,- Euro
Beschäftigungsgruppe 4:	+28,- Euro
Beschäftigungsgruppe 5:	+32,- Euro
<b>KV Speditionsangestellte</b>	<b>per 1.4.2016</b>
+1,3%	
<b>KV Arbeiter der Speditions- und Lagereibetriebe</b>	<b>per 1.4.2016</b>
+1,25%	
<b>KV Arbeiter im Güterbeförderungsgewerbe</b>	
unverändert seit 01.01.2015	
<b>KV Arbeiter im Kleintransportgewerbe</b>	
unverändert seit 01.01.2015	
<b>KV Angestellte im Güterbeförderungsgewerbe</b>	
unverändert seit 01.01.2015	
<b>KV Dienstnehmer in privaten Autobusunternehmen</b>	<b>per 1.1.2016</b>
+1,5%	
<b>KV der österreichischen Kraftfahrerschulen</b>	<b>per 1.4.2016</b>
Fahrlehrer / Fahrshullehrer:	+28,- Euro
Büroangestellte:	+27,- Euro
Erhöhung des Ist-Gehaltes:	+25,- Euro
Lehrlingsentschädigung:	+1,66%
Taggeld:	26,- Euro
Nächtigungsgeld:	14,- Euro
<b>KV Dienstnehmer in Garagen, Tankstellen, Servicestationen</b>	<b>per 1.1.2016</b>
Gemeinsamer KV für Arbeiter und Angestellte ab 01.01.2016 - durchschnittliche Erhöhung: +10%	

# SCHIENENBAHNEN

## Mitglieder und Berechtigungen

	2016			2015			Veränd. Gesamt in %
	Aktiv	Ruhend	Gesamt	Aktiv	Ruhend	Gesamt	
Mitglieder	7	5	12	12	0	12	+0,00
Berechtigungen	12	5	17	17	0	17	+0,00

Stand: 31.12.2016

## Güterverkehr

### Rail Cargo Austria

Güterzüge über den Brenner alle Verkehre incl. ROLA 16.861 Züge

### Rollende Landstraße der Rail Cargo Austria

RoLa Wörgl - Brenner 138.770 Lkw-Einheiten  
9.148 Züge

RoLa Wörgl - Trento 14.564 Lkw-Einheiten  
881 Züge

RoLa Brenner - Achse insgesamt 153.334 Lkw-Einheiten  
10.029 Züge

### Lokomotion - Gesellschaft für Schienentraction mbH

Abfahrten via Brenner 3.571 im Wagenladungsverkehr  
4.325 im kombinierten Verkehr\*

RoLa Regensburg - Trento Roncafort 3.809 Lkw-Einheiten  
252 RoLa-Ganzzüge

\*unbegleiteter kombinierter Verkehr/ohne RoLa

## TX Logistik Austria

Über Brennerachse	4.623	Züge
	davon 3.813	Züge im kombinierten Verkehr
	5.487.649	Tonnen brutto
	3.288.447	Tonnen netto
	davon 2.867.550	Tonnen netto im kombinierten Verkehr

## Personenverkehr

### Beförderte Personen

• ÖBB-Nahverkehr	rd. 14.700.000
• IVB Straßenbahnbetrieb	10.538.556
• Stubaitalbahn	1.366.823
• Achenseebahn*	109.063
• Zillertalbahn	2.439.000

\*Daten 2014 - aktuellere Zahlen nicht verfügbar

# AUTOBUS

## Mitglieder und Berechtigungen

### Mitglieder

	2016			2015			Veränd. Gesamt in %
	Aktiv	Ruhend	Gesamt	Aktiv	Ruhend	Gesamt	
Gesamt:	129	13	142	130	14	144	-1,39
Davon:							
Gelegenheitsverkehr	104	13	117	103	14	117	+0,00
Kraftfahrlinien	39	0	39	39	0	39	+0,00
Ausflugswagen	47	0	47	48	0	48	-2,08

Stand: 31.12.2016

### Berechtigungen

	2016			2015			Veränd. Gesamt in %
	Aktiv	Ruhend	Gesamt	Aktiv	Ruhend	Gesamt	
Gesamt:	377	14	391	379	16	395	-1,01
Davon:							
Gelegenheitsverkehr	114	14	128	121	16	137	-6,57
Kraftfahrlinien	210	0	210	203	0	203	+3,45
Ausflugswagen	53	0	53	55	0	55	-3,64

Stand: 31.12.2016

## Anzahl der Busse

Bezirk	Gelegenheitsverkehr		Linienverkehr		Ausflugswagen	
	Unternehmen	Busse*	Unternehmen	Busse*	Unternehmen	Busse*
Innsbruck-Stadt	7	45	5	94	2	4
Imst	19	64	5	12	6	31
Innsbruck-Land	18	158	9	14	5	16
Kitzbüchel	11	45	4	5	6	9
Kufstein	18	83	5	34	7	29
Landeck	11	56	5	6	6	15
Lienz	9	27	5	6	4	9
Reutte	6	27	4	7	4	12
Schwaz	20	120	8	32	7	33

\*maximal zulässige Anzahl der Busse lt. Konzessionen

Stand: 31.12.2016

## Beförderte Personen

- ÖBB-Postbus GmbH rd. 25.000.000
- IVB Busbetrieb
  - Linienbetrieb:
  - Innerstädtisch 45.296.402
  - Region Hall 7.343.824
- STB Busbetrieb 2.567.970
- Parkplatzpendler- und Sonderfahrtenverkehr 678.441

## Befähigungsprüfung für das Autobusgewerbe

Termin	gemeldet	bestanden	nicht bestanden
April	2	0	1
November	10	4	4
Summe	12	4	5

## Berufskraftfahrerausbildung (Grundqualifikation)

gemeldet:	114
bestanden:	103
nicht bestanden:	4

## Wichtige Neuerungen

### Südtirol-Trentino-Aktion 2015

Schulklassen:	167 mit 3.332 Schülern/Jugendlichen (+308 Begleitpersonen)
Fahrten:	33 Eintages- sowie 68 Zwei- und Mehrtagesfahrten (davon wurde eine Fahrt mit der Bahn absolviert)
Anzahl der Busse:	100
Gefahrene Kilometer:	ca. 43.000 Kilometer (Bus)
Fahrtkostenzuschüsse:	61.562,21 Euro

### Unterstützungsaktion der Partnerschaften von Nord- und Osttiroler Schulen mit Südtiroler- und Trentiner Schulen

Schulklassen:	16 mit 175 Schülern/Jugendlichen (+20 Begleitpersonen)
Fahrten:	2 Eintages- sowie 6 Zwei- und Mehrtagesfahrten (davon wurden 3 Fahrten mit der Bahn absolviert)
Anzahl der Busse:	5
Gefahrene Kilometer:	ca. 1.860 Kilometer (Bus)
Fahrtkostenzuschüsse:	5.945,95

### Schulkooperation der höheren Schulen zwischen Tirol und dem Trentino

Schulklassen:	10 mit 68 Schülern/Jugendlichen (+7 Begleitpersonen)
Fahrten:	4 Zwei- und Mehrtagesfahrten (davon wurden 2 mit der Bahn absolviert)
Anzahl der Busse:	2
Gefahrene Kilometer:	ca. 1.080 Kilometer (Bus)
Fahrtkostenzuschüsse:	3.565,08 Euro



# LUFTFAHRT

## Mitglieder und Berechtigungen

	2016			2015			Veränd. Gesamt in %
	Aktiv	Ruhend	Gesamt	Aktiv	Ruhend	Gesamt	
Mitglieder	104	11	115	91	11	102	+12,75
Berechtigungen	124	11	135	111	11	122	+10,66

Stand: 31.12.2016

## Unternehmenszahlen

### Austrian Airlines

Passagiere gesamt	rund	11.400.000
Flüge	rund	136.112

### Flughafen Innsbruck - Linien- und Charterverkehr

Passagiere	1.006.738
Flugbewegungen	11.813
Fracht (in kg)	905.821

### ÖAMTC-Flugrettung (Christophorus Notarzthubschrauber)

Einsätze in Tirol gesamt	2.577
davon - Freizeit-, Sportunfälle und Bergnot	1.135
- Verkehrsunfälle	100

## Paragleiter und sonstige Luftfahrtunternehmen

Unternehmen	2016			2015		
	Aktiv	Ruhend	Gesamt	Aktiv	Ruhend	Gesamt
Paragleit- und Ballonunternehmen	69	6	75	58	7	65
Flugschulen	15	0	15	15	0	15
Luftfahrzeug-Vermietungsunternehmen	2	0	2	1	0	1
Flugplatzunternehmungen	3	0	3	2	0	2
Andere Luftfahrtunternehmungen	23	5	28	23	4	27
Luftverkehrsunternehmen	8	0	8	8	0	8
Führung von Hilfsbetrieben bei Luftfahrtunternehmungen	3	0	3	3	0	3

Stand: 31.12.2016

### Hänge- und Paragleiter-Unternehmungen 2016

2016 wurden in den Tiroler Hänge- und Paragleiterflugschulen etwa 1.500 Piloten ausgebildet und die Tiroler Paragleiter-Tandemunternehmen haben ca. 20.000 Passagierflüge durchgeführt. Damit haben die Klein- und Kleinstunternehmen der Flugbranche einen geschätzten Umsatz von 3 Mio. Euro erwirtschaftet.

Die Flugschülerzahlen blieben weitgehend konstant. Das Interesse am Paragleiten, insbesondere an Tandemflügen, ist bei Touristen aber auch Einheimischen stark steigend. Paragleiter-Tandemflüge werden heute als besondere touristische Attraktion in nahezu allen Tiroler Ferienregionen angeboten.

Mit einer Novelle zum Luftfahrtgesetz 2013 wurde die luftfahrtrechtliche Konzession für Beförderungen mit Hänge- und Paragleitern abgeschafft. Dadurch wurde der Zugang für ausländische Anbieter erleichtert, was wiederum zu stärkerer Konkurrenz in den heimischen Fluggebieten geführt hat.

Durch das Mehrangebot scheint aber auch die Nachfrage gestiegen zu sein, was in der Regel den ortsansässigen Tandemunternehmen zugute kommt. Versteuert werden wohl nur die Umsätze der heimischen KMUs und EPU's - eine Kontrolle der ausländischen Anbieter ist sehr schwer möglich.

Mit 1. März 2017 hat das BMVIT mit einer „Gästeflugverordnung“ einer langjährigen Forderung der Luftfahrt zur Liberalisierung im Flugsport, im Interesse der heimischen Tourismuswirtschaft, Rechnung getragen.

Damit werden nun Fluglizenzen aus 20 Ländern (vor allem aus Europa) formlos anerkannt - die Flugsportler aus diesen Ländern dürfen damit legal in Österreich fliegen. Beschwerden gibt es prompt aus Ländern, die nicht in der Verordnung gelistet sind, wie etwa Irland, Kanada, Neuseeland, Südafrika und den USA.

Trotz Einwand der Luftfahrtbranche hat der Gesetzgeber vorerst darauf verzichtet, die sogenannte Gleichhaltung bzw. Anerkennung mit den anderen Ländern zu verhandeln. Während bestimmte ausländische Flugschulen und deren Lizenzen nun in Österreich anerkannt sind, gelten die Ausbildung in den heimischen Flugschulen und die österreichischen Lizenzen nicht im Ausland.

Damit ist die Konkurrenzfähigkeit der heimischen Flugschulen massiv beeinträchtigt. Hier werden vom BMVIT rasche Nachbesserungen verlangt.

# SCHIFFFAHRT

## Mitglieder und Berechtigungen

### Mitglieder

	2016			2015			Veränd. Gesamt in %
	Aktiv	Ruhend	Gesamt	Aktiv	Ruhend	Gesamt	
Gesamt:	6	0	6	8	0	8	-25,00
Davon:							
Binnenseeschifffahrt	3	0	3	3	0	3	+0,00
Motorbootschulen	2	0	2	2	0	2	+0,00
Schiffsführerschulen	3	0	3	3	0	3	+0,00

Stand: 31.12.2016

### Berechtigungen

	2016			2015			Veränd. Gesamt in %
	Aktiv	Ruhend	Gesamt	Aktiv	Ruhend	Gesamt	
Gesamt:	10	0	10	10	0	10	+0,00
Davon:							
Binnenseeschifffahrt	5	0	5	5	0	5	+0,00
Motorbootschulen	2	0	2	2	0	2	+0,00
Schiffsführerschulen	3	0	3	3	0	3	+0,00

Stand: 31.12.2016

## Beförderte Personen

Achensee	279.900
Plansee und Heiterwangersee	ca. 20.000

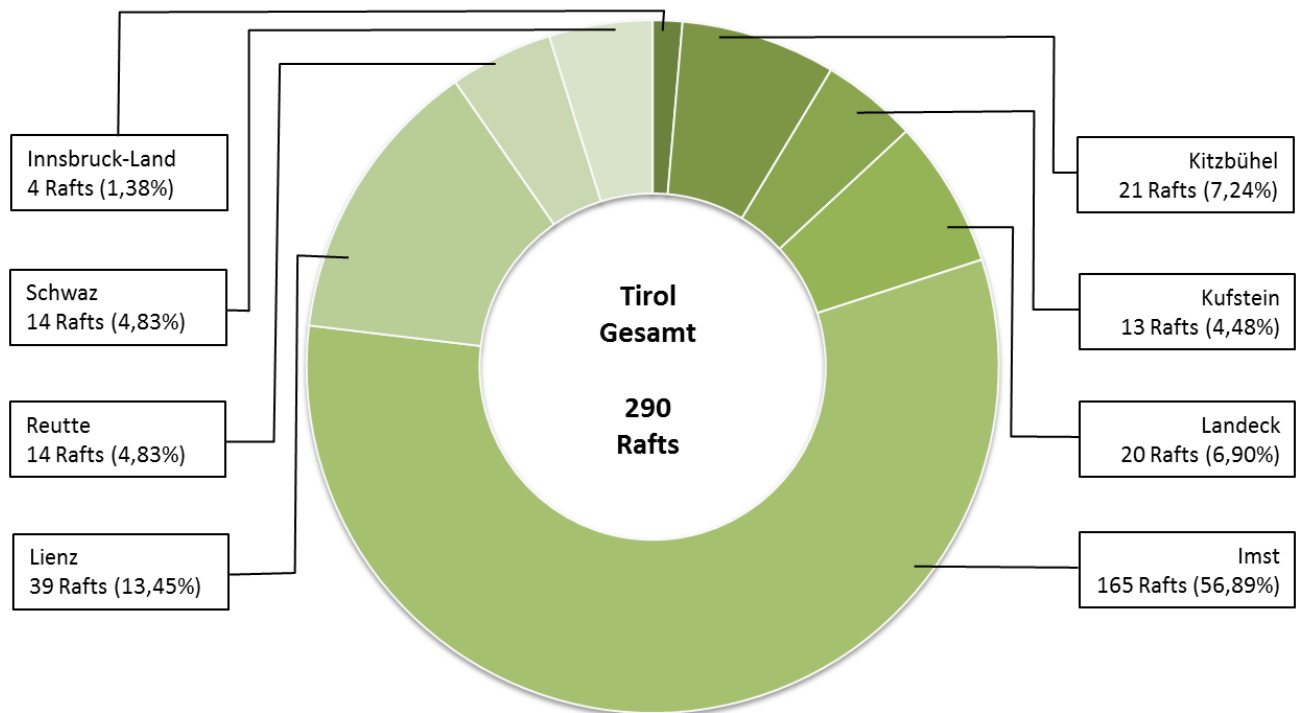
# RAFTING

## Mitglieder und Berechtigungen

	2016			2015			Veränd. Gesamt in %
	Aktiv	Ruhend	Gesamt	Aktiv	Ruhend	Gesamt	
Mitglieder	32	2	34	31	3	34	+0,00
Berechtigungen	32	2	34	31	3	34	+0,00

Stand: 31.12.2016

## Anzahl der Rafts



Bezirk	Unternehmen	Rafts*	Bezirk	Unternehmen	Rafts*
Innsbruck Stadt	0	0	Landeck	2	20
Imst	13	165	Lienz	7	39
Innsbruck Land	1	4	Reutte	2	14
Kitzbühel	3	21	Schwaz	3	14
Kufstein	3	13	<b>Gesamt</b>	<b>34</b>	<b>290</b>

\*maximal zulässige Anzahl der Rafts lt. Konzessionen

Stand: 31.12.2016

# SEILBAHNEN

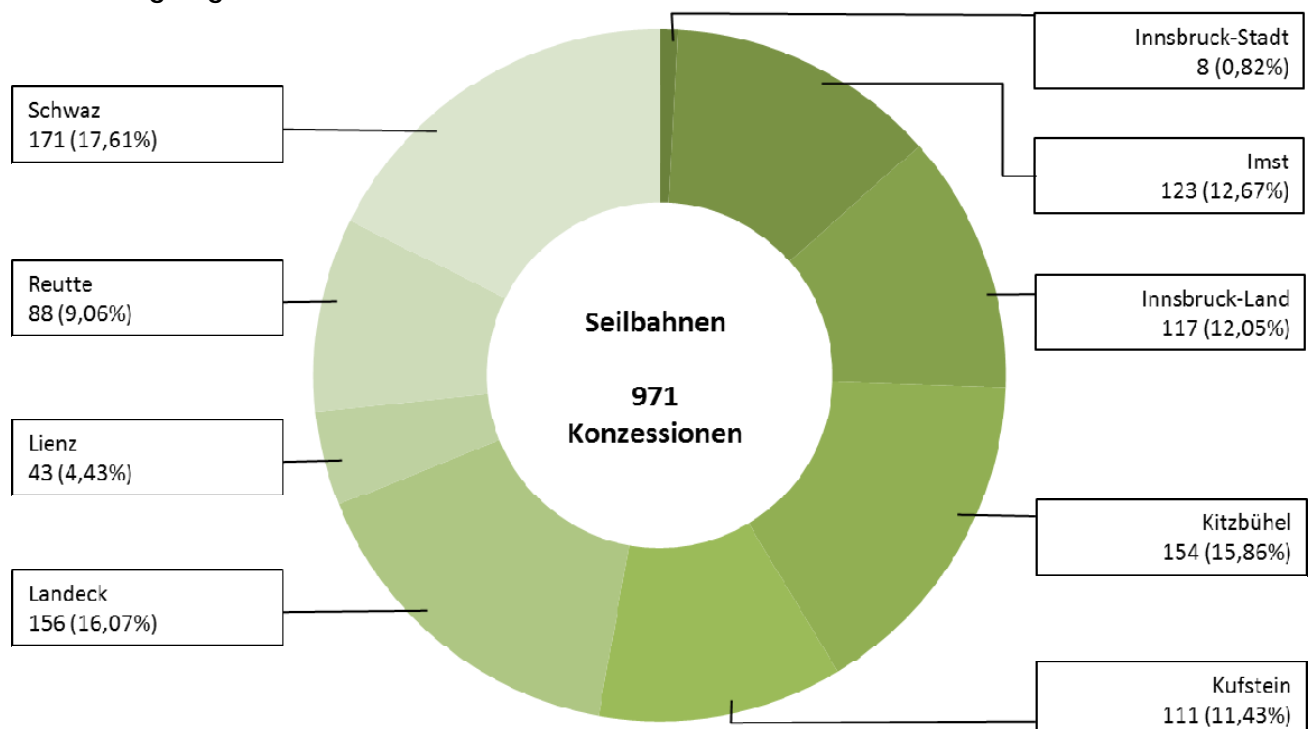
## Mitglieder und Berechtigungen

### Mitglieder

	2016			2015			Veränd. Gesamt in %
	Aktiv	Ruhend	Gesamt	Aktiv	Ruhend	Gesamt	
Gesamt:	170	23	193	169	25	194	-0,52
Innsbruck-Stadt	3	0	3	3	0	3	+0,00
Imst	27	4	31	28	4	32	-3,13
Innsbruck-Land	30	7	37	28	9	37	+0,00
Kitzbühel	19	2	21	20	2	22	-4,55
Kufstein	19	4	23	19	4	23	+0,00
Landeck	18	2	20	18	2	20	+0,00
Lienz	12	0	12	12	0	12	+0,00
Reutte	24	2	26	23	2	25	+4,00
Schwaz	25	2	27	25	2	27	+0,00

Stand: 31.12.2016

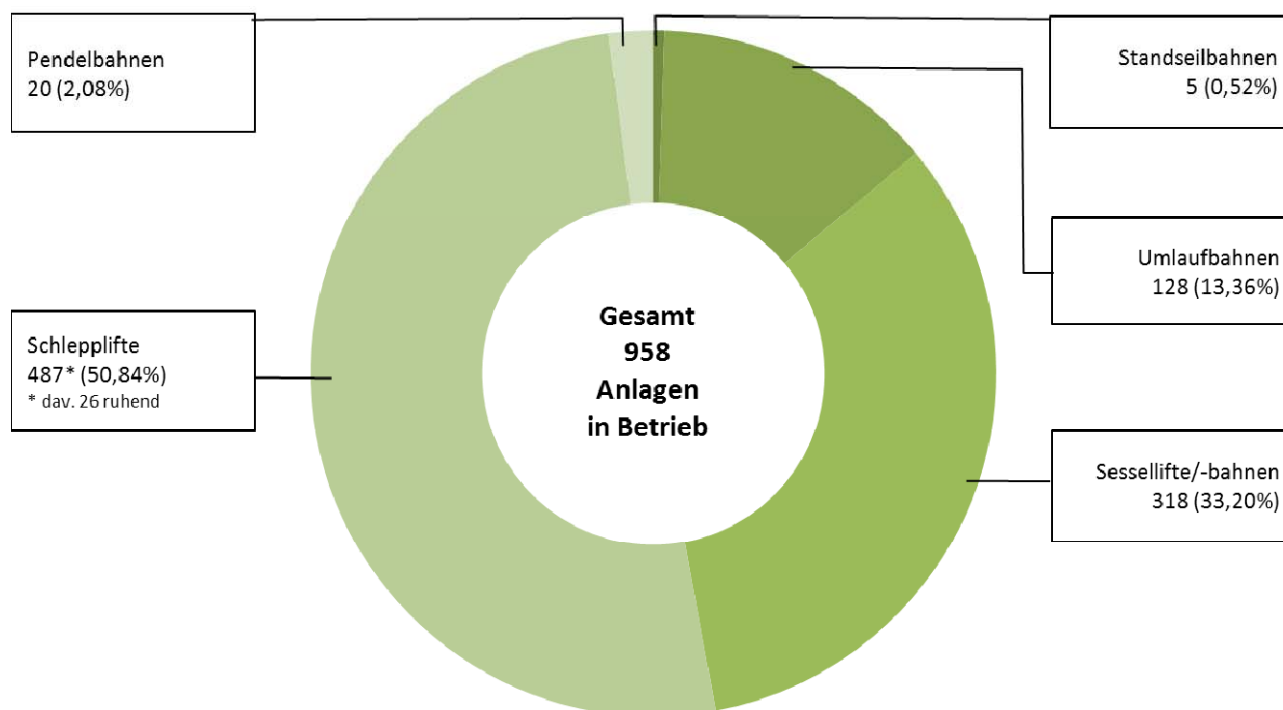
### Berechtigungen



	2016			2015			Veränd. Gesamt in %
	Aktiv	Ruhend	Gesamt	Aktiv	Ruhend	Gesamt	
Gesamt:	944	27	971	937	30	967	+0,41
Innsbruck-Stadt	8	0	8	9	0	9	-11,11
Imst	119	4	123	116	4	120	+2,50
Innsbruck-Land	110	7	117	107	9	116	+0,86
Kitzbüchel	152	2	154	154	2	156	-1,28
Kufstein	107	4	111	108	4	112	-0,89
Landeck	154	2	156	154	2	156	+0,00
Lienz	43	0	43	43	0	43	+0,00
Reutte	82	6	88	80	7	87	+1,15
Schwaz	169	2	171	166	2	168	+1,79

Stand: 31.12.2016

## Anlagen in Betrieb



Standseilbahnen	5	Sessellifte/-bahnen	318
Umlaufbahnen	128	Schlepplifte*	487
Pendelbahnen	20	<b>Gesamt</b>	<b>958</b>

\* davon 26 ruhend

Stand: 31.12.2016

## Skipisten

Skipistenflächen ca. 7.300 Hektar, ca. 5.500 Hektar davon beschneit  
 Pistenkilometer ca. 2.400

## Investitionen

Für die Wintersaison	2016/2017	2015/2016
Gesamt	299,4 Mio. Euro	334,8 Mio. Euro
in Sicherheit und Komfort der Anlagen	159,9 Mio. Euro	137,9 Mio. Euro
in Beschneiungsanlagen	68,7 Mio. Euro	61,6 Mio. Euro
in Pisten, Parkplätzen, Pistengeräte, Gastronomie, Kassensysteme etc.	70,8 Mio. Euro	135,3 Mio. Euro

## Umsätze und Frequenzen

Winter 2015/2016	Österreich	Tirol	Tirol-Anteil
Kassenumsätze	1.303,40 Mio. Euro	645,60 Mio. Euro	49,53%
Beförderungen	581,70 Mio.	276,00 Mio.	47,45%
Skier-Days	51,90 Mio.	24,40 Mio.	47,01%

## Beschäftigte

Winter durchschnittlich 7.000; zu Spitzenzeiten 8.600  
 Sommer ca. 3.000

## Aus- und Weiterbildung

### Lehrberuf Seilbahntechnik (Seilbahnfachmann/ -frau)

1. Lehrjahr  
 2. Lehrjahr  
 3. Lehrjahr  
 4. Lehrjahr

### 60 Lehrlinge

16 Lehrlinge  
 11 Lehrlinge  
 17 Lehrlinge  
 16 Lehrlinge

Stand: 31.12.2016



<b>Fachausbildung Seilbahntechniker, Vorbereitung auf die Lehrabschlussprüfung im 2. Bildungsweg</b>	<b>16 Teilnehmer</b>
<b>Maschinistenkurse für Seilbahnbedienstete</b>	<b>208 Teilnehmer</b>
Grundmodul (fix geklemmte und kuppelbare Systeme)	182 Teilnehmer
Zusatzmodul (Stand- und Pendelseilbahnen)	26 Teilnehmer
<b>Betriebsleiter-Ausbildung</b>	<b>171 Teilnehmer</b>
Teil I	56 Teilnehmer
Teil II	72 Teilnehmer
Teil III	20 Teilnehmer
Schlepplift	23 Teilnehmer
<b>Weiterbildungsseminar für behördlich genehmigte Betriebsleiter</b>	<b>159 Teilnehmer</b>

## Veranstaltungen

### 10. Gesamttiroler Seilbahntag

7. April 2016 in Ehrwald, ca. 350 Teilnehmer

### Treffpunkt Seilbahnen

28. November 2016 in Innsbruck; ca. 150 Teilnehmer

### Kontakttreffen mit Nachbarverbänden

Bergbahnen Graubünden

13. bis 15. Jänner 2016 in Arosa Lenzerheide

Verband der Südtiroler Seilbahnunternehmer

9. März 2016 in Ischgl/Samnaun

### Schulskitage der Tiroler Seilbahnwirtschaft

76 Skigebiete; 45.560 Schüler

## Rechtliche Neuerungen

- Neue EU-Seilbahnverordnung (VO (EU) 2016/424)
- Novelle Tiroler Skischulgesetz (LGBl. Nr. 126/2016)
- Alpenkonvention: Leitlinien zur Auslegung von Art 6 (3) des Tourismusprotokolls in Hinblick auf eine alpenweit koordinierte Umsetzungspraxis
- Arbeitnehmerschutz: Vereinbarung mit dem VAI zur Rechtskraft von Bescheiden
- Anpassungen vom Technikerkomitee zum Überprüfungsbericht für „wiederkehrende Überprüfung von Schleppliften“ (gem. § 2 SeilbÜV 2013)
- Novelle Tiroler Naturschutzgesetz LGBl. Nr. 14/2015
- Registrierkassenpflicht - Umrüstung Manipulationsschutz 1.4.2017
- Tiroler Pistentouren - Leitsystem 2016
- Meldeverpflichtungen nach dem Telekommunikationsgesetz (ZIS-Einmeldeverordnung)

# SPEDITEURE

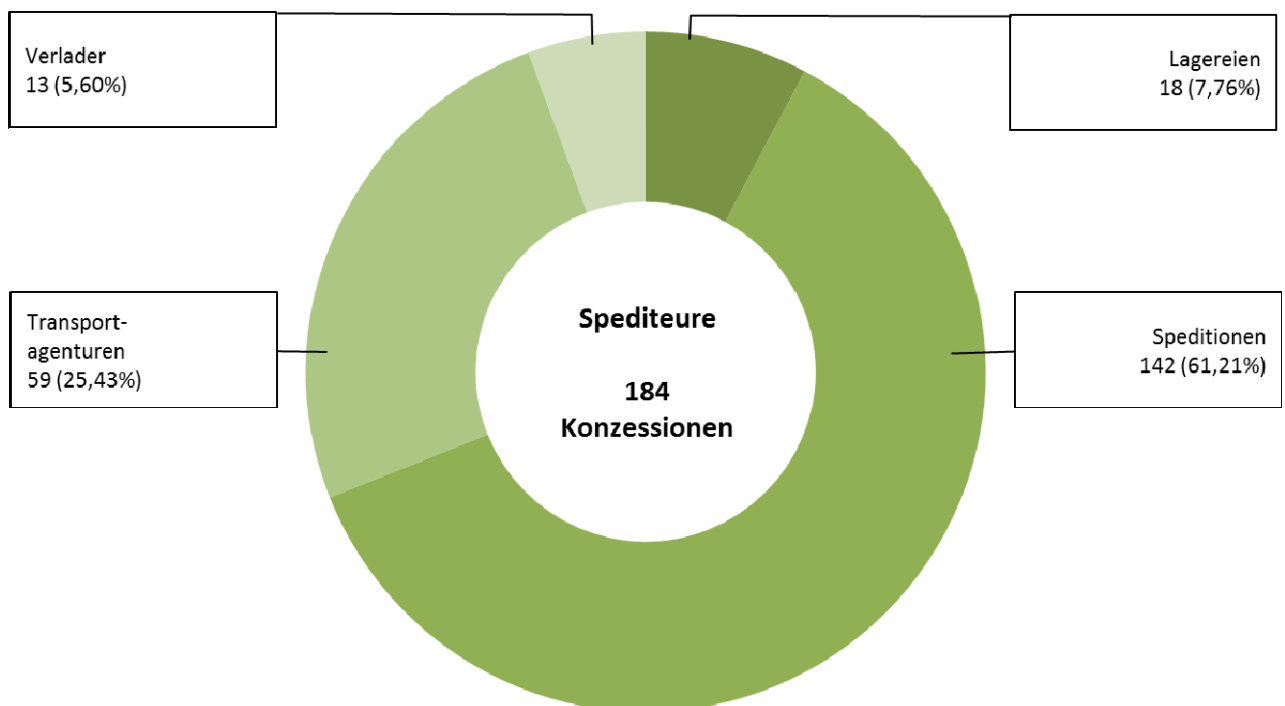
## Mitglieder und Berechtigungen

### Mitglieder

	2016			2015			Veränd. Gesamt in %
	Aktiv	Ruhend	Gesamt	Aktiv	Ruhend	Gesamt	
Gesamt:	145	6	151	138	7	145	+4,14
Davon:							
Speditionen	103	4	107	111	5	116	-7,76
Lagereien	11	2	13	8	2	10	+30,00
Verlader	13	0	13	14	0	14	-7,14
Transportagenturen	56	2	58	51	3	54	+7,41

Stand: 31.12.2016

### Berechtigungen



	2016			2015			Veränd. Gesamt in %
	Aktiv	Ruhend	Gesamt	Aktiv	Ruhend	Gesamt	
Gesamt:	176	8	184	164	9	173	+6,36
Davon:							
Speditionen	136	6	142	125	7	132	+7,58
Lagereien	16	2	18	12	2	14	+28,57
Verlader	13	0	13	14	0	14	-7,14
Transportagenturen	57	2	59	52	3	55	+7,27

Stand: 31.12.2016

## Beschäftigte

Durchschnittlich: 2.563

## Spediteurausbildung

Lehrberuf	1. Lehrjahr	2. Lehrjahr	3. Lehrjahr	Gesamt
Speditionkaufmann/ -frau	35	29	29	93
Speditionlogistik	0	1	12	13

Auch im Jahr 2016 wurden die besonders erfolgreichen Lehrlinge und langjährigen Mitarbeiter bei einer feierlichen Veranstaltung geehrt.

# BEFÖRDERUNGSGEWERBE MIT PKW

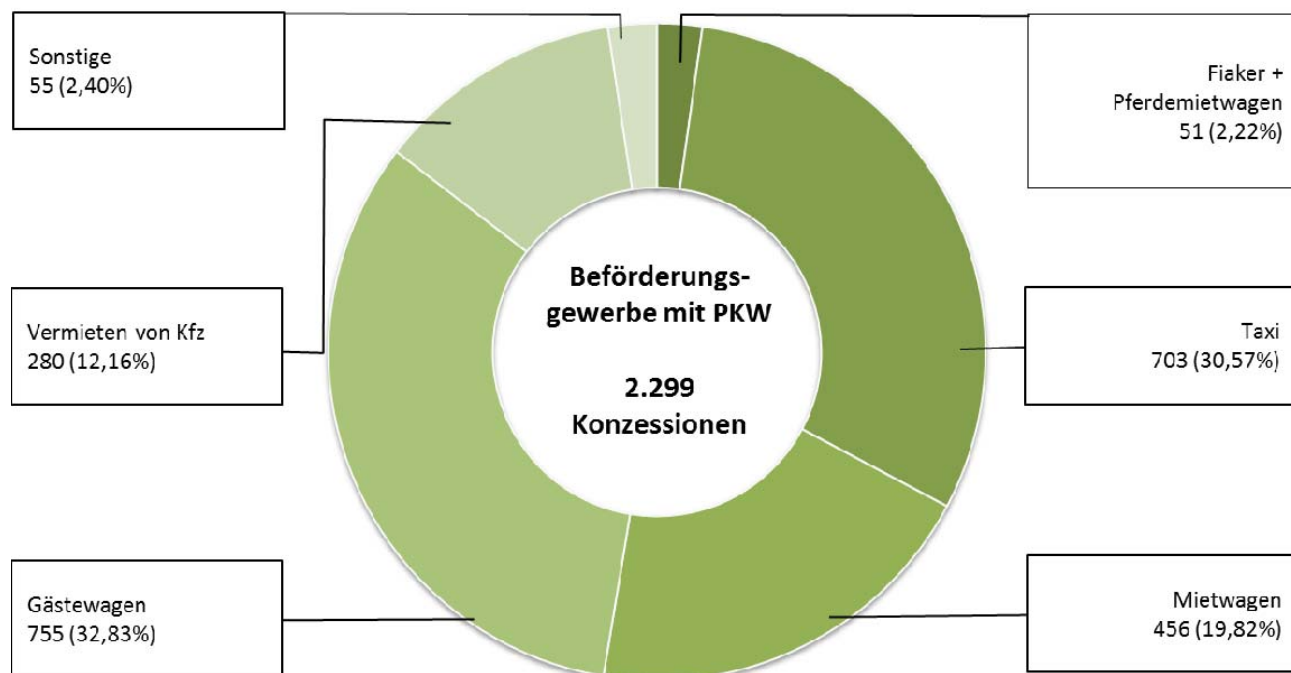
## Mitglieder und Berechtigungen

### Mitglieder

	2016			2015			Veränd. Gesamt in %
	Aktiv	Ruhend	Gesamt	Aktiv	Ruhend	Gesamt	
Gesamt:	1.572	191	1.763	1.581	184	1.765	-0,11
Davon:							
Taxigewerbe	493	96	589	494	93	587	+0,34
Mietwagengewerbe	365	61	426	365	56	421	+1,19
Gästewagengewerbe	706	43	749	705	38	743	+0,81
Vermieten von Kfz ohne Beistellung eines Lenkers	223	26	249	225	26	251	-0,80
Fiaker- und Pferdewagengewerbe	24	19	43	25	17	42	+2,38
sonst. Berechtigungen im Bereich der Personenbeförderungen	37	9	46	44	8	52	-11,54

Stand: 31.12.2016

### Berechtigungen



	2016			2015			Veränd. Gesamt in %
	Aktiv	Ruhend	Gesamt	Aktiv	Ruhend	Gesamt	
Gesamt:	2.012	287	2.299	2.028	271	2.299	+0,00
Davon:							
Taxigewerbe	584	119	703	588	114	702	+0,14
Mietwagengewerbe	389	67	456	391	64	455	+0,22
Gästewagengewerbe	712	43	755	709	38	747	+1,07
Vermieten von Kfz ohne Beistellung eines Lenkers	252	28	280	252	28	280	+0,00
Fiaker- und Pferdemietwagengewerbe	31	20	51	32	18	50	+2,00
sonst. Berechtigungen im Bereich der Personenbeförderungen	45	10	55	57	9	66	-16,67

Stand: 31.12.2016

## Anzahl der PKW

Bezirk	Mietwagen*	Taxi*	Gästewagen*
	2016	2016	2016
Innsbruck-Stadt	198	466	11
Imst	91	165	116
Innsbruck-Land	138	138	205
Kitzbüchel	93	226	140
Kufstein	107	159	73
Landeck	91	218	213
Lienz	51	64	70
Reutte	67	36	62
Schwaz	96	146	161
<b>Summe</b>	<b>932</b>	<b>1.618</b>	<b>1.051</b>

\*maximal zulässige Anzahl der Fahrzeuge lt. Konzessionen

## Beförderte Personen

Innsbruck ca. 3,15 Mio.

## Prüfungen

### Taxilenkerprüfung

21 Termine 242 bestanden davon 30 für Innsbruck

### Befähigungsprüfung

Termin	gemeldet	bestanden	nicht bestanden
April	11	1	7
November	31	14	12
Summe	42	15	19

## Wichtige Neuerungen

### Mobilitätsoffensive in den Tiroler Gemeinden

Eine verstärkte Einbindung von Taxis in den öffentlichen Personennahverkehr wurde durchgesetzt.

### Novelle der Landesbetriebsordnung

Eine Änderung bei den technischen Standards der Fahrzeuge, Ersatzfahrzeuge, Informationspflicht über Fahrpreise wurde vorgenommen.

# GÜTERBEFÖRDERUNGSGEWERBE

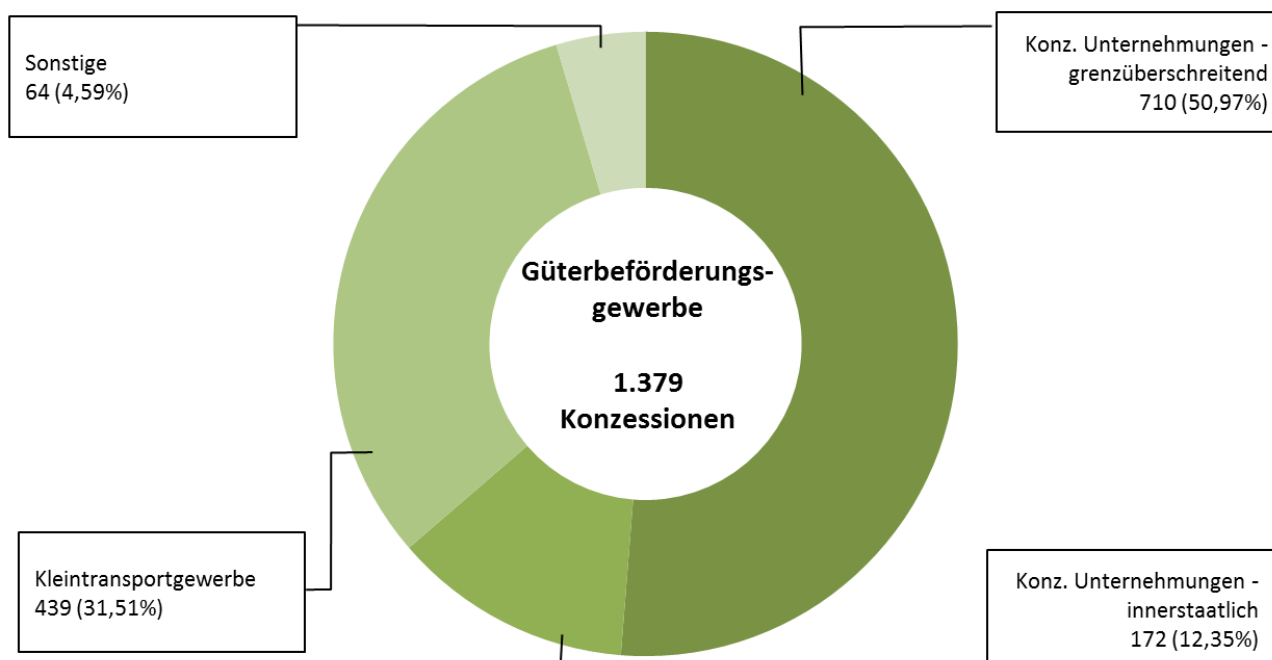
## Mitglieder und Berechtigungen

### Mitglieder

	2016			2015			Veränd. Gesamt in %
	Aktiv	Ruhend	Gesamt	Aktiv	Ruhend	Gesamt	
Gesamt:	973	226	1.199	970	222	1.192	+0,59
Davon:							
Konz. Unternehmungen - grenzüberschreitend	566	92	658	571	85	656	+0,30
Konz. Unternehmungen - innerstaatlich	124	21	145	132	20	152	-4,61
Güterbeförderung mit Fahrrädern	2	0	2	2	0	2	+0,00
Güterbeförderung mit Zugtiere	1	0	1	1	0	1	+0,00
Güterbeförderung mit Traktoren	48	13	61	50	13	63	-3,17
Kleintransportgewerbe	330	109	439	312	115	427	+2,81

Stand: 31.12.2016

### Berechtigungen



	2016			2015			Veränd. Gesamt in %
	Aktiv	Ruhend	Gesamt	Aktiv	Ruhend	Gesamt	
Gesamt:	1.136	243	1.379	1.127	240	1.367	+0,88
Davon:							
Konz. Unternehmungen - grenzüberschreitend	613	97	710	614	89	703	+1,00
Konz. Unternehmungen - innerstaatlich	147	25	172	156	24	180	-4,44
Güterbeförderung mit Fahrrädern	2	0	2	2	0	2	+0,00
Güterbeförderung mit Zugtiere	1	0	1	1	0	1	+0,00
Güterbeförderung mit Traktoren	48	13	61	50	13	63	-3,17
Kleintransportgewerbe	337	110	447	317	116	433	+3,23

Stand: 31.12.2016

## Befähigungsprüfungen für das Güterbeförderungsgewerbe

Prüfung	gemeldet	bestanden	nicht bestanden
April	30	18	9
November	19	10	6
Summe	49	28	15

## Berufskraftfahrerausbildung (Grundqualifikation)

gemeldet: 354  
bestanden: 302  
nicht bestanden: 7



## Güterverkehr über den Brenner

### Güterverkehr auf der Brennerautobahn - Frequenzvergleich 2015/2016 Hauptmautstelle

Monat	Lkw - 2 Achsen			Lkw - 3 Achsen			Lkw - 4 Achsen		
	2016	2015	in %	2016	2015	in %	2016	2015	in %
Jänner	10.205	10.792	-5,44	8.075	7.803	+3,49	153.910	148.486	+3,65
Feber	11.393	11.308	+0,75	8.536	8.308	+2,74	171.522	155.847	+10,06
März	15.160	14.935	+1,51	10.261	9.631	+6,54	183.411	176.557	+3,88
April	15.206	15.972	-4,80	9.143	9.130	+0,14	183.048	162.791	+12,44
Mai	17.112	17.292	-1,04	9.562	9.339	+2,39	173.962	159.581	+9,01
Juni	15.905	16.624	-4,33	9.839	8.978	+9,59	183.581	166.969	+9,95
Juli	16.396	17.006	-3,59	9.529	9.041	+5,40	184.058	178.813	+2,93
August	14.049	14.978	-6,20	8.400	8.114	+3,52	148.223	128.428	+15,41
September	18.020	18.699	-3,63	11.513	10.935	+5,29	186.770	173.647	+7,56
Oktober	16.636	16.932	-1,75	11.329	10.941	+3,55	179.140	173.126	+3,47
November	10.884	11.017	-1,21	7.698	6.938	+10,95	186.299	167.096	+11,49
Dezember	11.382	10.719	+6,19	7.533	6.479	+16,27	154.825	140.339	+10,32

Gesamt	Lkw - 2 Achsen		Lkw - 3 Achsen		Lkw - 4 Achsen	
Jänner - Dezember	2016	2015	2016	2015	2016	2015
	172.348	176.274	111.418	105.637	2.088.749	1.931.680
Differenz	-3.926	-2,23%	+5.781	+5,47%	+157.069	+8,13%

## Transalpine Ölleitung (TAL)

Durchsatz: rd. 41,4 Mio. Tonnen

## Übersicht EURO Klassen

EU-Emissionsgrenzwerte für Dieselmotoren (Straße) in g/kWh  
(Richtlinie 88/77/EWG in der jeweils geltenden Fassung)

	1990	1993	1996	2001	2006	2009	2014
	EURO 0	EURO I	EURO II	EURO III	EURO IV	EURO V	EURO VI
HC	2,60	1,23	1,10	0,66	0,46	0,46	0,13
CO	12,30	4,90	4,00	2,10	1,50	1,50	1,50
No <sub>x</sub>	15,80	9,00	7,00	5,00	3,50	2,00	0,40
Ruß	-	0,40	0,15	0,10	0,02	0,02	0,01

Reduzierung gegenüber Euro 0

	1990	1993	1996	2001	2006	2009	2014
	EURO 0	EURO I	EURO II	EURO III	EURO IV	EURO V	EURO VI
HC	0,00%	-52,70%	-57,70%	-74,60%	-82,30%	-82,30%	-95,00%
CO	0,00%	-60,20%	-67,50%	-82,90%	-87,80%	-87,80%	-87,80%
No <sub>x</sub>	0,00%	-43,00%	-55,70%	-68,40%	-77,80%	-87,30%	-97,50%
Ruß	0,00%	0,00%	-62,50%	-75,00%	-95,00%	-95,00%	-97,50%

## Erstzulassungen im Güterbeförderungsgewerbe

Gesamtgewicht	Lastkraftwagen	Sattelzugfahrzeuge
bis 3,5 Tonnen	196	2
3,5 Tonnen bis 7,5	0	0
über 7,5 Tonnen	198	267
Gesamt	394	269

# GARAGEN, TANKSTELLEN UND SERVICESTATIONEN

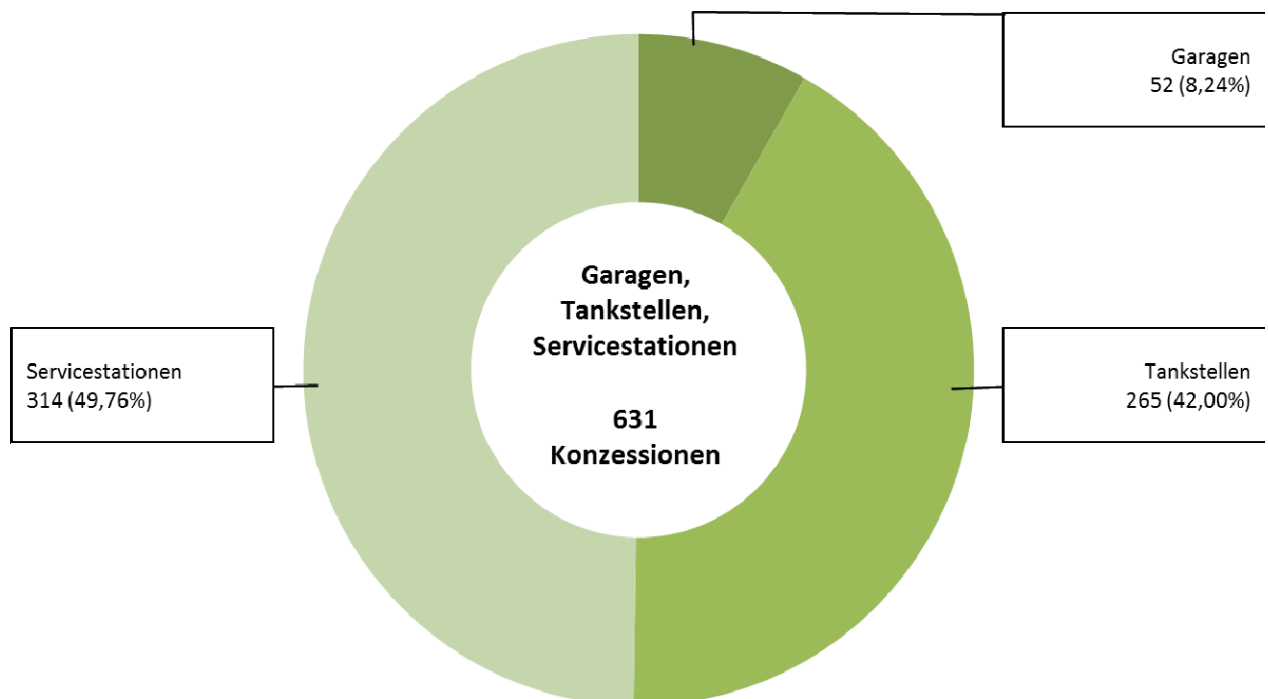
## Mitglieder und Berechtigungen

### Mitglieder

	2016			2015			Veränd. Gesamt in %
	Aktiv	Ruhend	Gesamt	Aktiv	Ruhend	Gesamt	
Gesamt:	461	64	525	446	59	505	+3,96
Davon:							
Garagen	44	1	45	40	1	41	+9,76
Tankstellen	168	13	181	177	12	189	-4,23
Servicestationen	259	52	311	242	47	289	+7,61

Stand: 31.12.2016

### Berechtigungen



	2016			2015			Veränd. Gesamt in %
	Aktiv	Ruhend	Gesamt	Aktiv	Ruhend	Gesamt	
Gesamt:	561	70	631	522	63	585	+7,86
Davon:							
Garagen	51	1	52	47	1	48	+8,33
Tankstellen	250	15	265	232	14	246	+7,72
Servicestationen	260	54	314	243	48	291	+7,9

Stand: 31.12.2016

## Anzahl der Berechtigungen nach Bezirken

Bezirk	Tankstellen			Servicestationen			Garagen		
	2016	2015	Veränd. Gesamt in %	2016	2015	Veränd. Gesamt in %	2016	2015	Veränd. Gesamt in %
Innsbruck-Stadt	33	25	+32,00	40	44	-9,09	28	27	+3,70
Imst	25	23	+8,70	35	35	+0,00	0	0	+0,00
Innsbruck-Land	52	44	+18,18	101	90	+12,22	11	11	+0,00
Kitzbüchel	27	28	-3,57	27	23	+17,39	0	0	+0,00
Kufstein	50	50	+0,00	42	38	+10,53	6	4	+50,00
Landeck	17	15	+13,33	24	23	+4,35	3	2	+50,00
Lienz	13	14	-7,14	6	7	-14,29	0	0	+0,00
Reutte	18	20	-10,00	17	15	+13,33	1	1	+0,00
Schwaz	30	27	+11,11	22	16	+37,50	3	3	+0,00

Stand: 31.12.2016

# FAHRSCHULEN

## Mitglieder und Berechtigungen

### Mitglieder

	2016			2015			Veränd. Gesamt in %
	Aktiv	Ruhend	Gesamt	Aktiv	Ruhend	Gesamt	
Gesamt:	31	0	31	31	0	31	+0,00

Stand: 31.12.2016

### Berechtigungen

	2016			2015			Veränd. Gesamt in %
	Aktiv	Ruhend	Gesamt	Aktiv	Ruhend	Gesamt	
Gesamt:	49	0	49	49	0	49	+0,00

Stand: 31.12.2016

## Beschäftigte

<b>Mitarbeiter gesamt</b>	<b>208</b>
Fahrschullehrer hauptberuflich	62
Fahrschullehrer nebenberuflich	32
Fahrlehrer hauptberuflich	38
Fahrlehrer nebenberuflich	31
Sonstige Personal/Lehrlinge	45

## Schulfahrzeuge

<b>Schulfahrzeuge gesamt</b>	<b>538</b>
Pkw	141
Lkw	14
Traktoren	12
Motorräder	152
Kleinmotorräder/Mopeds	170
Autobusse	1
Sonstige/Anhänge	48

# ALLGEMEINER VERKEHR

## Mitglieder und Berechtigungen

### Mitglieder

	2016			2015			Veränd. Gesamt in %
	Aktiv	Ruhend	Gesamt	Aktiv	Ruhend	Gesamt	
Gesamt:	59	4	63	61	5	66	-4,55
Davon:							
Funktaxizentralen	6	0	6	7	0	7	-14,29
Transportbegleitungsunternehmen	32	2	34	32	3	35	-2,86
sonstige Berechtigungen	18	2	20	18	2	20	+0,00
Presseagenturen	3	0	3	4	0	4	-25,00

Stand: 31.12.2016

### Berechtigungen

	2016			2015			Veränd. Gesamt in %
	Aktiv	Ruhend	Gesamt	Aktiv	Ruhend	Gesamt	
Gesamt:	60	4	64	61	5	66	-3,03
Davon:							
Funktaxizentralen	6	0	6	7	0	7	-14,29
Transportbegleitungsunternehmen	32	2	34	32	3	35	-2,86
sonstige Berechtigungen	19	2	21	18	2	20	+5,00
Presseagenturen	3	0	3	4	0	4	-25,00

Stand: 31.12.2016

## RÜCKFRAGEN:

Wirtschaftskammer Tirol | Sparte Transport und Verkehr  
Wilhelm-Greil-Straße 7 | 6020 Innsbruck  
T 05 90 90 5 - 1258 | F 05 90 90 5 - 51258  
E [verkehr@wktiroel.at](mailto:verkehr@wktiroel.at), W [wko.at/tirol/verkehr](http://wko.at/tirol/verkehr)

**Spartengeschäftsführer Mag. Josef Ölhafen**  
T 05 90 90 5 - 1257, E [josef.oelhafen@wktiroel.at](mailto:josef.oelhafen@wktiroel.at)

- Sparte Transport und Verkehr
- Abteilung für Verkehrspolitik
- Fachgruppe der Seilbahnen

**Sekretariat:**  
Alexandra Sailer, T 05 90 90 5 - 1285, E [alexandra.sailer@wktiroel.at](mailto:alexandra.sailer@wktiroel.at)

**Mitarbeiterin:**  
Mag. Viktoria Haberl, T 05 90 90 5 - 1493, E [viktoria.haberl@wktiroel.at](mailto:viktoria.haberl@wktiroel.at)

**Fachgruppengeschäftsführer MMag. Gabriel Klammer**  
T 05 90 90 5 - 1254, E [gabriel.klammer@wktiroel.at](mailto:gabriel.klammer@wktiroel.at)

- Fachgruppe der Autobus-, Luftfahrt- und Schifffahrtunternehmen
- Fachgruppe für die Beförderungsgewerbe mit Personenkraftwagen
- Fachgruppe der Garagen, Tankstellen- und Servicestationsunternehmen

**Sekretariat:**  
Monika Gütl, T 05 90 90 5 -1255, E [monika.guetl@wktiroel.at](mailto:monika.guetl@wktiroel.at)

**Fachgruppengeschäftsführer Mag. Patrick Friedrich**  
T 05 90 90 5 - 1256, E [patrick.friedrich@wktiroel.at](mailto:patrick.friedrich@wktiroel.at)

- Fachvertretung der Schienenbahnen
- Fachgruppe der Spediteure
- Fachgruppe für das Güterbeförderungsgewerbe
- Fachvertretung der Fahrschulen und des Allgemeinen Verkehrs

**Sekretariat:**  
Larissa Müller, T 05 90 90 5 - 1402, E [larissa.mueller@wktiroel.at](mailto:larissa.mueller@wktiroel.at)