

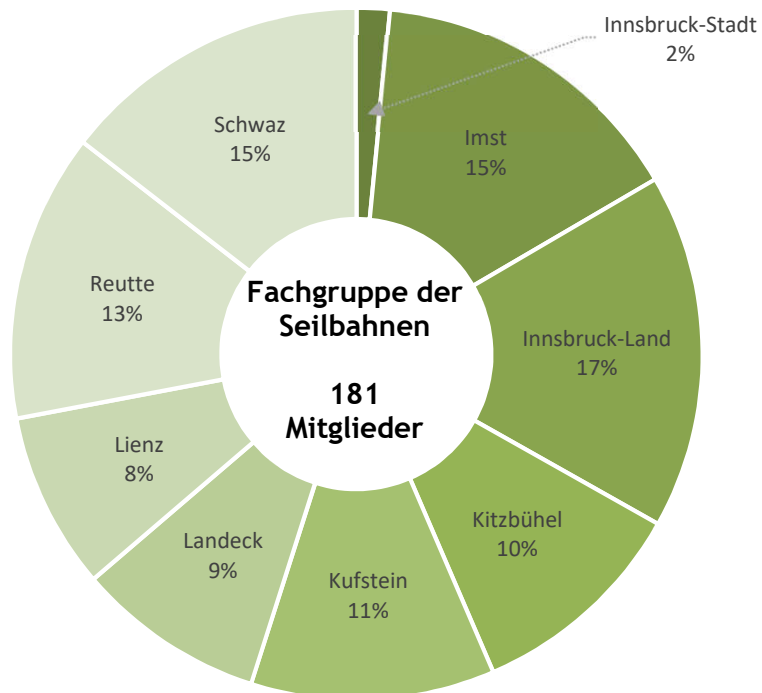


# TIROLER SEILBAHNWIRTSCHAFT IN ZAHLEN 2020

Mit uns geht`s aufwärts

## Mitglieder

	2019			2020			Veränd. Gesamt in %
	Aktiv	Ruhend	Gesamt	Aktiv	Ruhend	Gesamt	
<b>Gesamt</b>	169	12	181	170	11	181	+0,00
Innsbruck-Stadt	3		3	3		3	+0,00
Imst	27	1	28	28	1	29	+3,57
Innsbruck-Land	29	2	31	30	2	32	+3,23
Kitzbühel	18	1	19	19	1	20	+5,26
Kufstein	18	3	21	20	2	22	+4,76
Landeck	16	1	17	16	1	17	+0,00
Lienz	14		14	16		16	+14,29
Reutte	25	1	26	24	2	26	+0,00
Schwaz	25	3	28	26	2	28	+0,00

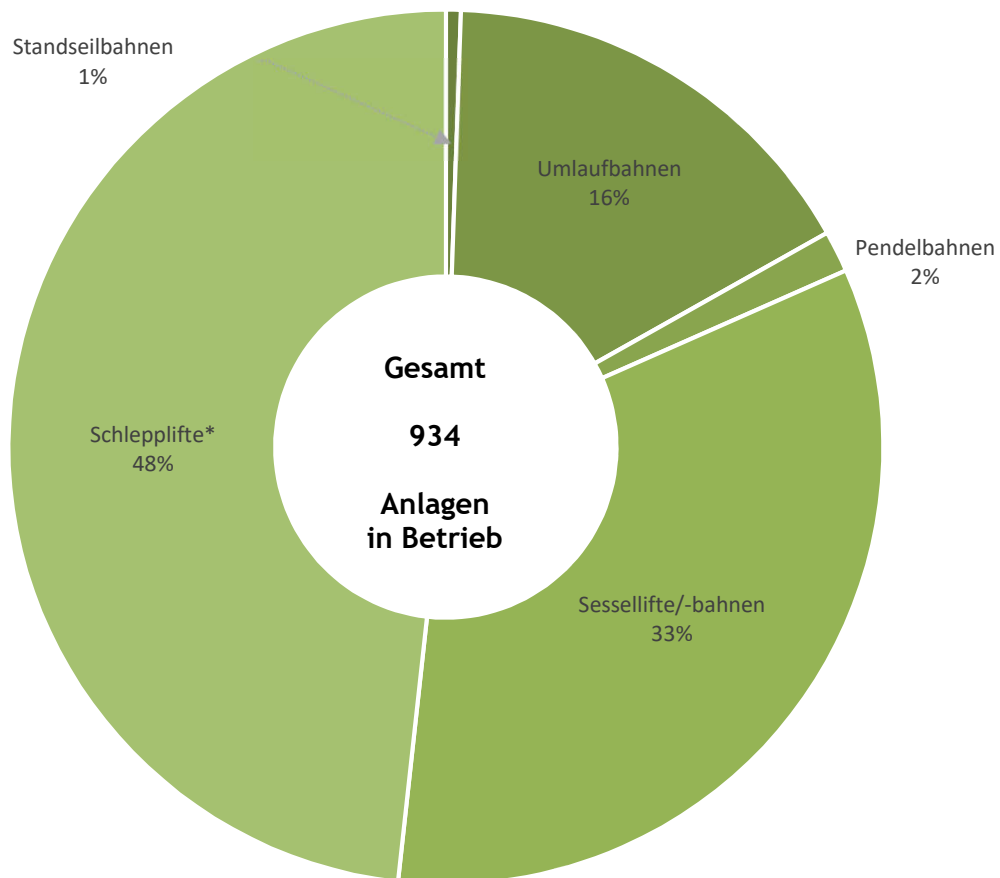


Quelle: WKÖ / Mitgliederstatistik, Stand: 31.12.2020

## Anlagen in Betrieb

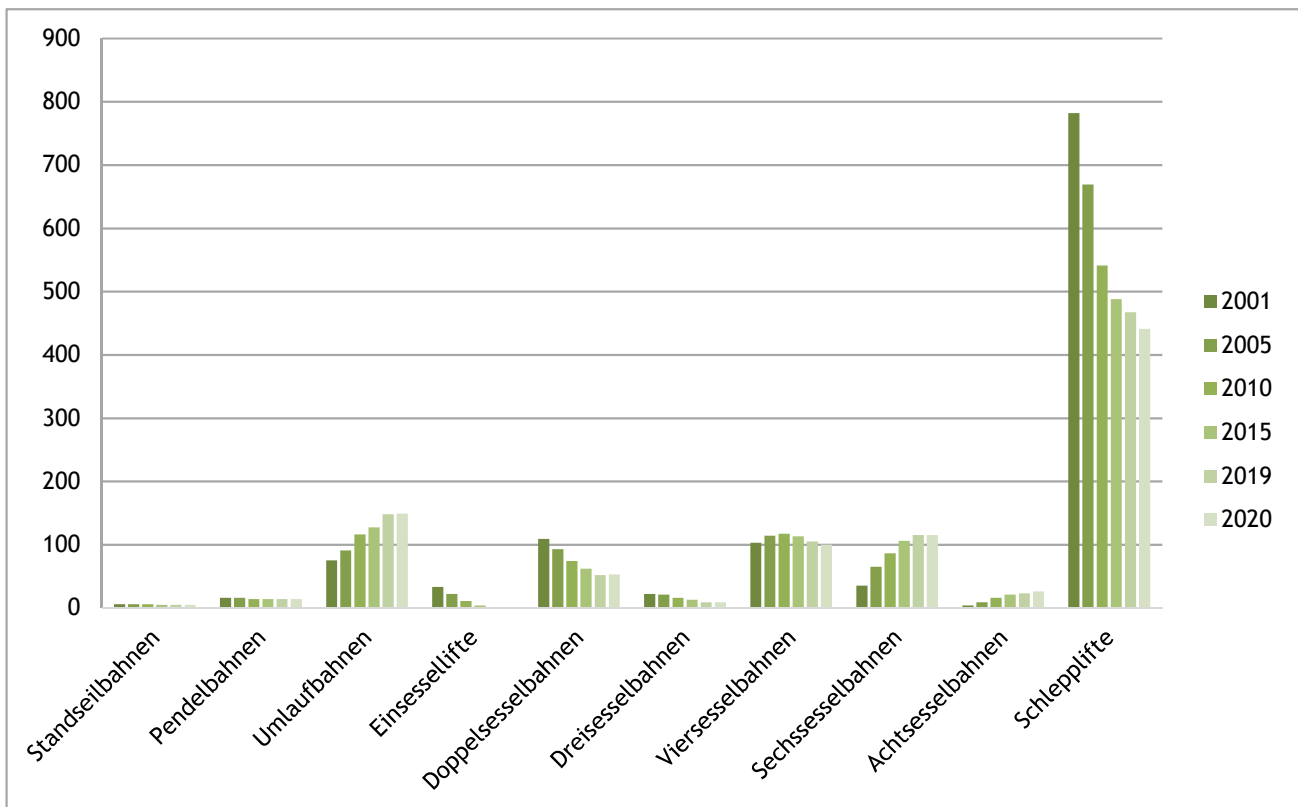
Standseilbahnen	5
Umlaufbahnen	149
Pendelbahnen	14
Sessellifte/-bahnen	305
Schleplifte*	441
<b>Gesamt</b>	<b>934</b>

\*davon 14 ruhend



Quelle: WKT Mitgliederdatenabfrage, Stand: 31.12.2020

## Entwicklung der Zahl der Anlagen 2001 - 2020



Jahr	2001	2005	2010	2015	2019	2020
Standseilbahnen	6	6	6	5	5	5
Pendelbahnen	16	16	14	14	14	14
Umlaufbahnen	75	91	116	127	148	149
Einsessellifte	33	22	11	4	1	1
Doppelsesselbahnen	109	93	74	62	52	53
Dreisesselbahnen	22	21	16	13	9	9
Viersesselbahnen	103	114	117	113	105	100
Sechssesselbahnen	35	65	86	106	115	115
Achtsesselbahnen	4	9	16	21	23	26
Schlepplifte	782	669	541	488	467	441

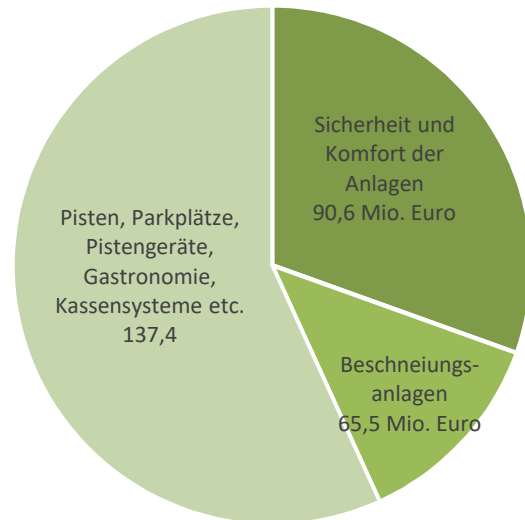
Quelle: WKT / Mitgliederabfrage, Stand: 31.12.2020

## Skipisten

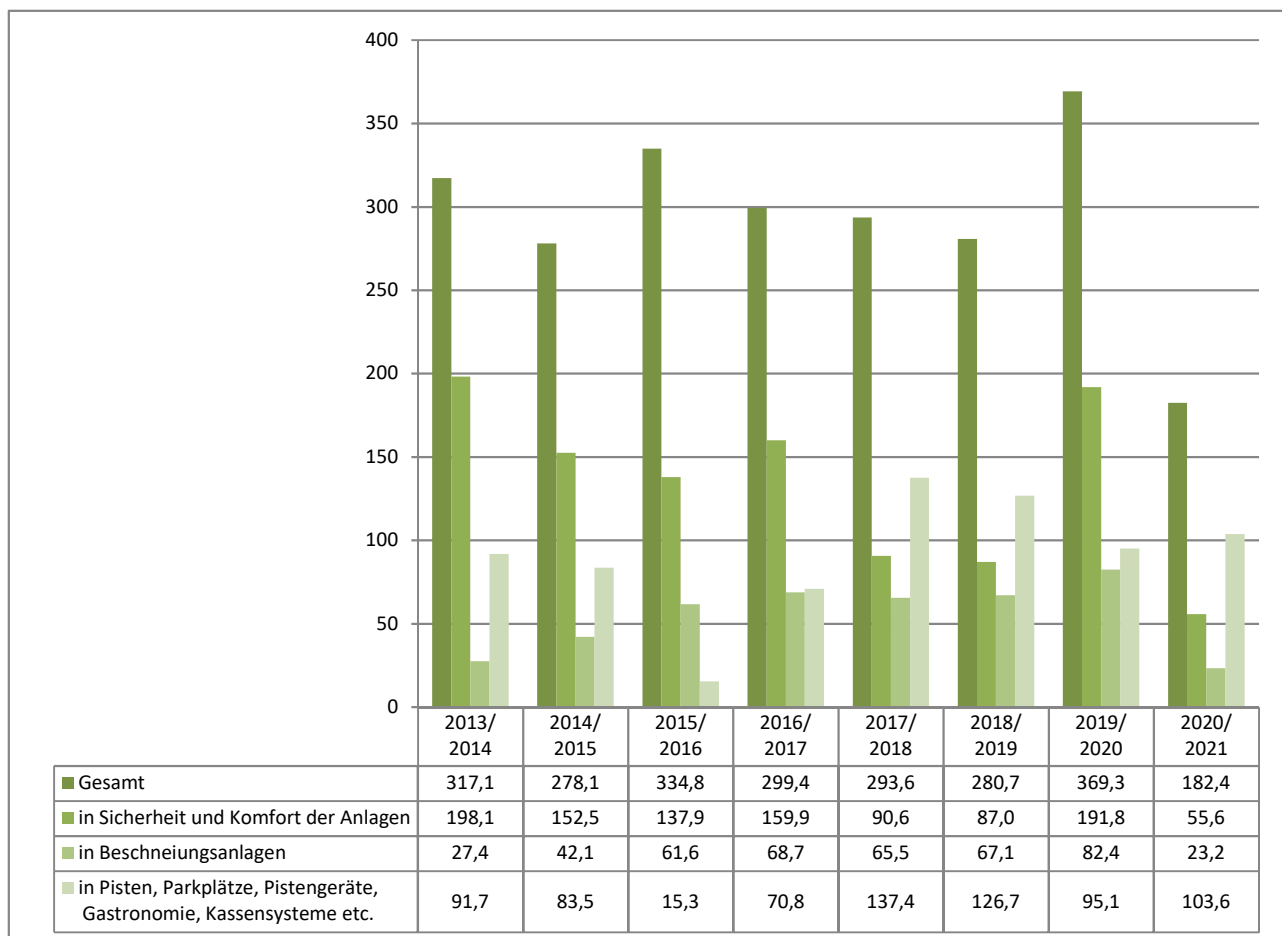
Skipistenflächen	ca.	7.300 Hektar
	ca.	5.500 Hektar davon beschneit
Pistenkilometer	ca.	2.400

## Investitionen

Für die Wintersaison	2020/2021
Gesamt	182,4 Mio. Euro
in Sicherheit und Komfort der Anlagen	55,6 Mio. Euro
in Beschneiungsanlagen	23,2 Mio. Euro
in Pisten, Parkplätze, Pistengeräte, Gastronomie, Kassensysteme etc.	103,6 Mio. Euro



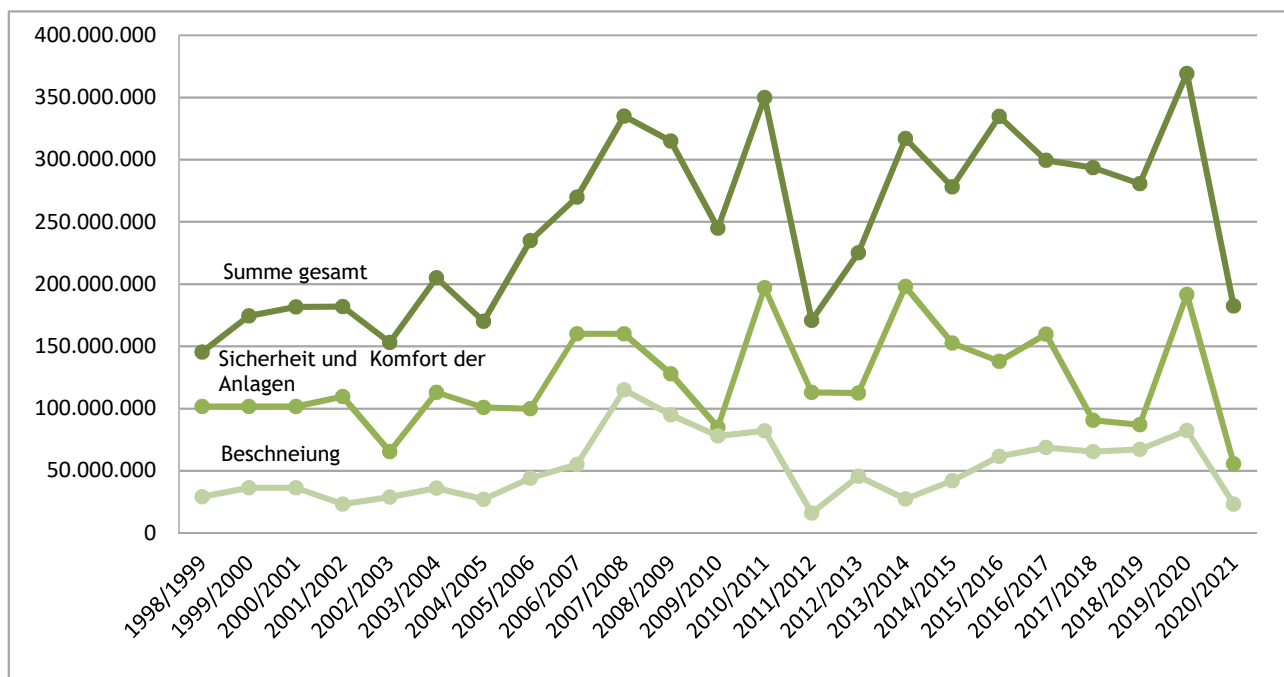
## Investitionen 2013/2014 bis 2020/2021



Quelle: MANOVA WEBMARK Jahresumfrage

## Investitionen für die Wintersaison 1998/1999 bis 2020/2021

Investitionen für die Wintersaison	Summe gesamt	in Sicherheit und Komfort der Anlagen	in Beschneigung
1998/1999	145.345.600	101.741.920	29.069.120
1999/2000	174.414.720	101.741.920	36.336.400
2000/2001	181.682.000	101.741.920	36.336.400
2001/2002	182.000.000	109.700.000	23.260.000
2002/2003	153.000.000	65.500.000	29.000.000
2003/2004	205.000.000	113.000.000	36.000.000
2004/2005	170.000.000	101.000.000	27.000.000
2005/2006	235.000.000	100.000.000	44.000.000
2006/2007	270.000.000	160.000.000	55.000.000
2007/2008	335.000.000	160.000.000	115.000.000
2008/2009	315.000.000	128.000.000	95.000.000
2009/2010	245.000.000	85.000.000	78.000.000
2010/2011	350.000.000	197.000.000	82.000.000
2011/2012	171.000.000	113.000.000	16.000.000
2012/2013	225.100.000	112.400.000	45.500.000
2013/2014	317.100.000	198.100.000	27.400.000
2014/2015	278.100.000	152.500.000	42.100.000
2015/2016	334.800.000	137.900.000	61.600.000
2016/2017	299.400.000	159.900.000	68.700.000
2017/2018	293.600.000	90.600.000	65.500.000
2018/2019	280.700.000	87.000.000	67.100.000
2019/2020	369.300.000	191.800.000	82.400.000
2020/2021	182.400.000	55.600.000	23.200.000



Quelle: MANOVA WEBMARK Jahresumfrage

## Umsätze und Frequenzen

Winter 2019/2020	Österreich	Tirol	Tirol-Anteil
Kassenumsätze	1.411,90 Mio. Euro	679,70 Mio. Euro	48,14%
Beförderungen	511,70 Mio.	239,00 Mio.	46,71%
Skier-Days	47,40 Mio.	22,10 Mio.	46,62%

Quelle: MANOVA WEBMARK Jahresumfrage

### Entwicklung der Skier Days, Kassenumsätze und Beförderungen in Tirol 2011/2012 - 2019/2020



Quelle: MANOVA WEBMARK Jahresumfrage

## Beschäftigte

Beschäftigte per 1.8.2019 <sup>1)</sup> :	4.476
Ganzjahresmitarbeiter (Voll- und Teilzeit) <sup>2)</sup>	3.430
Saisonmitarbeiter Winter (Voll- und Teilzeit) <sup>2)</sup>	5.240

1) Quelle: WKT / Beschäftigtenstatistik, Stichtag: 31.07.2020

2) MANOVA WEBMARK Jahresumfrage

## Aus- und Weiterbildung

### Weiterbildungsseminar für behördlich genehmigte Betriebsleiter

konnte aufgrund der Covid-Beschränkungen nicht durchgeführt werden

### BL-Treff - Wissenswertes für Betriebsleiter 68 Teilnehmer

#### 13.11.2020 - Onlineseminar

Themen: COVID-19-Handlungsanleitung für den Winterbetrieb 2020/2021 (mit praktischen Beispielen für die Umsetzung, aktueller Stand zur "Verordnung Generalrevision", Seilbahn-Bauentwurfsverordnung (SeilBEV)

### Tiroler Schlepplifttag 20 Teilnehmer

#### 20.11.2020 - Onlineseminar

Themen: COVID-19-Handlungsanleitung für den Winterbetrieb 2020/2021 im Schleppliftunternehmen und praktische Umsetzung, Betriebsvorschrift, Beförderungsbedingungen, Allgemeine Unterweisung Revisionsarbeiten und Kontrollen gem. Seilbahngesetz 2003, Überprüfungsbericht Schlepplift-Kontrolle von Unterlagen, Einsatz Pistengeräte und Skidoos, Verkehrssicherungspflicht u.v.m.

### Lehrberuf Seilbahntechnik (Seilbahnfachmann/ -frau) 86 Lehrlinge

1. Lehrjahr	16 Lehrlinge
2. Lehrjahr	21 Lehrlinge
3. Lehrjahr	20 Lehrlinge
4. Lehrjahr	29 Lehrlinge

### Fachausbildung Seilbahntechniker -

#### Vorbereitung auf die Lehrabschlussprüfung im 2. Bildungsweg 33 Teilnehmer

Im Jahr 2019 begonnen und im Jahr 2020 im LAP abgeschlossen	18 Teilnehmer
Im Jahr 2020 begonnen - Abschluss im LAP im Jahr 2021	15 Teilnehmer

### Zusatzausbildung Elektrobetriebstechnik für Seilbahntechniker

#### Vorbereitung auf die Lehrabschlussprüfung 10 Teilnehmer

### Maschinistenkurs für Seilbahnbedienstete 311 Teilnehmer

Grundmodul (fix geklemmte und kuppelbare Systeme)	277 Teilnehmer
Zusatzmodul (Stand- und Pendelseilbahnen)	34 Teilnehmer

### Betriebsleiter-Ausbildung 121 Teilnehmer

BL für fix geklemmte und kuppelbare Systeme	85 Teilnehmer
BL für Stand- und Pendelseilbahnen	21 Teilnehmer
BL für Schlepplifte	15 Teilnehmer

### Ausbildung Pistenretter 16 Teilnehmer



Innsbruck, im Mai 2021

**IMPRESSUM**

Fachgruppe der Seilbahnen | Wirtschaftskammer Tirol  
Wilhelm-Greil-Staße 7 | 6020 Innsbruck  
T 05 90 90 5-1258 | F 05 90 90 5-1259  
E [verkehr@wktirol.at](mailto:verkehr@wktirol.at) | W [WKO.at/tirol/seilbahn](http://WKO.at/tirol/seilbahn)