

Mischfutterproduktion in Österreich 2017

Futtermittelproduktion 2017 (in t) - Industrie + Gewerbe

	G E S A M T - Produktion					G E S A M T-Prod. Inland					G E S A M T-Prod. Export				
	2016	% Markt- anteil Gesamt 2016	2017	% Markt- anteil Gesamt 2017	% Ander. Gesamt Prod. 17/16	2016	% Markt- anteil Gesamt Inland 2016	2017	% Markt- anteil Gesamt Inland 2017	% Ander. Gesamt Inland 17/16	2016	% Markt- anteil Gesamt Export 2016	2017	% Markt- anteil Gesamt Export 2017	% Ander. Gesamt Export 17/16
Min. BM-F. für Schweine	45 222,47	2,72	48 057,79	2,72	6,27	35 057	2,57	38 326	2,72	9,3	10 165,38	3,39	9 731,46	2,72	-4,27
Eiweißh. BM-F. für Schweine	110 639,60	6,65	109 929,20	6,21	-0,64	108 256	7,9	107 165	7,6	-1,0	2 384,00	0,79	2 764,43	0,77	15,96
FF für Schweine	100 966,18	6,07	105 037,56	5,94	4,03	88 974	6,5	87 894	6,2	-1,2	11 992,00	4,00	17 143,80	4,80	42,96
Summe Schweinefutter	256 828,25	15,44	263 024,55	14,87	2,41	232 287	17,0	233 385	16,5	0,5	24 541,38	8,18	29 639,69	8,30	20,77
Min. BM-F. für Rinder	26 727,52	1,61	29 708,56	1,68	11,15	15 297	1,1	16 769	1,2	9,8	11 430,12	3,81	12 939,17	3,62	13,20
Eiweißh. BM-F. f. Rinder	83 781,19	5,04	93 674,03	5,30	11,81	78 547	5,8	86 745	6,1	10,4	5 234,00	1,75	6 929,06	1,94	32,38
FF für Rinder	432 119,75	25,98	464 222,34	26,24	7,43	383 846	28,2	404 776	28,7	5,5	48 274,00	16,10	59 446,00	16,64	23,14
Summe Rinderfutter	542 628,46	32,62	587 604,93	33,22	8,29	477 690	35,0	508 291	36,0	6,4	64 938,12	21,65	79 314,23	22,20	22,14
Min. BM-F. f. Geflügel	5 652,14	0,34	5 910,84	0,33	4,58	2 699	0,2	2 817	0,2	4,4	2 953,00	0,98	3 093,89	0,87	4,77
Eiweißh. BM-F. f. Geflügel	32 405,81	1,95	30 486,11	1,72	-5,92	32 260	2,4	29 893	2,1	-7,3	146,00	0,05	593,43	0,17	306,46
FF für Geflügel	563 144,14	33,86	591 939,61	33,47	5,11	513 836	37,7	526 064	37,3	2,4	49 308,00	16,44	65 875,64	18,44	33,80
Summe Geflügelfutter	601 202,09	36,14	628 336,56	35,52	4,51	548 795	40,3	558 774	39,6	1,8	52 407,00	17,47	69 562,96	19,47	32,74
Pferdefutter	17 534,97	1,05	18 415,18	1,04	5,02	14 795	1,1	15 158	1,1	2,5	2 739,51	0,91	3 256,92	0,91	18,88
Wildfutter	22 936,84	1,38	25 096,18	1,42	9,41	22 393	1,6	24 533	1,7	9,8	544,00	0,18	563,15	0,16	3,52
Schaf-, Lämmerfutter	17 491,95	1,05	16 735,86	0,95	-4,32	16 845	1,2	15 998	1,1	-5,0	647,00	0,22	738,13	0,21	14,08
Fischfutter	10 312,60	0,62	11 018,79	0,62	6,85	5 214	0,4	5 062	0,4	-2,9	5 099,00	1,70	5 956,42	1,67	16,82
Sonstiges Futter	57 117,01	3,43	67 337,48	3,81	17,89	13 050	1,0	14 437	1,0	10,6	44 067,04	14,69	52 900,22	14,81	20,04
Summe Sonst. Futter	125 393,37	7,54	138 603,49	7,84	10,53	72 297	5,3	75 189	5,3	4,00	53 096,55	17,70	63 414,84	17,75	19,43
Summe															
Ldw. Nutztierfutter	1 526 052,17	91,74	1 617 569,53	91,45	6,00	1 331 069	97,6	1 375 638	97,5	3,35	194 983,05	65,01	241 931,72	67,72	24,08
Heimtierfutter f. Hunde	62 345,21	3,75	71 338,35	4,03	14,42	11 384	0,8	14 608	1,0	28,3	50 961,58	16,99	56 730,48	15,88	11,32
Heimtierfutter f. Katzen	70 084,57	4,21	78 171,39	4,42	11,54	17 964	1,3	19 880	1,4	10,7	52 120,88	17,38	58 291,25	16,32	11,84
Sonstige Heimtierfutter	4 889,28	0,29	1 749,30	0,10	-64,22	3 044	0,2	1 457	0,1	-52,1	1 845,67	0,62	292,57	0,08	-84,15
Summe Heimtierfutter	137 319,06	8,26	151 259,04	8,55	10,15	32 391	2,4	35 945	2,5	11,0	104 928,13	34,99	115 314,30	32,28	9,90
G E S A M T	1 663 371,23	100,00	1 768 828,57	100,00	6,34	1 363 460	100,0	1 411 583	100,0	3,5	299 911,18	100,00	357 246,02	100,00	19,12

Quelle: Bundesinnung der Lebensmittelgewerbe und Fachverband der Nahrungs- und Genussmittelindustrie

Futtermittelproduktion 2017 (in t) - Industrie

	INDUSTRIE GESAMT					INDUSTRIE Inland					INDUSTRIE Export				
	2016	% Markt- anteil Ind. Gesamt 2016	2017	% Markt- anteil Ind. Gesamt 2017	% Ander. Industr. Gesamt 17/16	2016	% Markt- anteil Ind./Inl. 2016	2017	% Markt- anteil Ind./Inl. 2017	% Ander. Industr. Inland 17/16	2016	% Markt- anteil Ind. Export 2016	2017	% Markt- anteil Ind. Export 2017	% Ander. Industr. Export 17/16
Min. BM-F. für Schweine	43 095,00	95,30	45 684,26	95,06	6,01	33 336	95,1	36 317	94,8	8,9	9 759,00	96,00	9 367,13	96,26	-4,02
Eiweißh. BM-F. für Schweine	75 701,00	68,42	75 689,81	68,85	-0,01	73 438	67,8	72 982	68,1	-0,6	2 263,00	94,92	2 707,43	97,94	19,64
FF für Schweine	53 552,00	53,04	59 274,17	56,43	10,68	52 163	58,6	53 200	60,5	2,0	1 389,00	11,58	6 073,80	35,43	337,28
Summe Schweinefutter	172 348,00	67,11	180 648,24	68,68	4,82	158 937	68,4	162 500	69,6	2,2	13 411,00	54,65	18 148,36	61,23	35,32
Min. BM-F. für Rinder	24 113,00	90,22	26 885,14	90,50	11,50	12 815	83,8	14 111	84,1	10,1	11 298,00	98,84	12 774,17	98,72	13,07
Eiweißh. BM-F. f. Rinder	64 631,00	77,14	73 894,64	78,88	14,33	59 923	76,3	67 856	78,2	13,2	4 708,00	89,95	6 038,38	87,15	28,28
FF für Rinder	222 327,00	51,45	236 604,54	50,97	6,42	209 550	54,6	222 697	55,0	6,3	12 777,00	26,47	13 908,00	23,40	8,85
Summe Rinderfutter	311 071,00	57,33	337 384,32	57,42	8,46	282 288	59,1	304 664	59,9	7,9	28 783,00	44,32	32 720,55	41,25	13,68
Min. BM-F. f. Geflügel	4 605,00	81,47	4 866,34	82,33	5,68	1 919	71,1	2 016	71,6	5,1	2 686,00	90,96	2 849,89	92,11	6,10
Eiweißh. BM-F. f. Geflügel	7 290,00	22,50	7 861,27	25,79	7,84	7 265	22,5	7 712	25,8	6,2	25,00	17,12	149,43	25,18	497,72
FF für Geflügel	122 032,00	21,67	139 548,00	23,57	14,35	108 243	21,1	113 585	21,6	4,8	13 789,00	27,97	25 962,64	39,41	88,29
Summe Geflügelfutter	133 927,00	22,28	152 275,61	24,23	13,70	117 427	21,4	123 314	22,1	5,0	16 500,00	31,48	28 961,96	41,63	75,53
Pferdefutter	7 800,00	44,48	8 733,27	47,42	11,97	7 189	48,6	7 681	50,7	6,8	611,00	22,30	1 052,00	32,30	72,18
Wildfutter	9 912,00	43,21	11 330,99	45,15	14,32	9 855	44,0	11 263	45,9	14,3	57,00	10,48	68,15	12,10	18,58
Schaf-, Lämmerfutter	9 057,00	51,78	9 497,29	56,75	4,88	8 616	51,1	8 997	56,2	4,4	441,00	68,16	500,13	67,76	13,41
Fischfutter	10 249,00	99,38	10 980,29	99,65	7,14	5 151	98,8	5 024	99,2	-2,5	5 098,00	99,98	5 956,32	100,00	16,84
Sonstiges Futter	50 502,00	88,42	54 504,69	80,94	7,93	8 658	66,3	8 697	60,2	0,5	41 844,00	94,96	45 807,22	86,59	9,47
Summe Sonst. Futter	87 520,00	69,80	95 046,53	68,57	8,60	39 469	54,6	41 663	55,4	5,6	48 051,00	90,50	53 383,82	84,18	11,10
Summe															
Ldw. Nutztierfutter	704 866,00	46,19	765 354,70	47,32	8,58	598 121	44,9	632 140	46,0	5,7	106 745,00	54,75	133 214,69	55,06	24,80
Heimtierfutter f. Hunde	58 256,38	93,44	65 929,61	92,42	13,17	8 449	74,2	11 535	79,0	38,5	49 807,73	97,74	54 395,07	95,88	9,21
Heimtierfutter f. Katzen	67 311,39	96,04	73 937,86	94,58	9,84	16 484	91,8	18 165	91,4	10,2	50 827,88	97,52	55 773,25	95,68	9,73
Sonstige Heimtierfutter	0,00	0,00	2,00	0,11	0,00	0	0,0	2	0,1	0,0	0,00	0,00	0,00	0,00	0,00
Summe Heimtierfutter	125 567,77	91,44	139 869,47	92,47	11,39	24 932	77,0	29 701	82,6	19,1	100 635,61	95,91	110 168,32	95,54	9,47
G E S A M T	830 433,77	49,92	905 224,17	51,18	9,01	623 053	45,7	661 841	46,9	6,2	207 380,61	69,15	243 383,01	68,13	17,38

Quelle: Bundesinnung der Lebensmittelgewerbe und Fachverband der Nahrungs- und Genussmittelindustrie

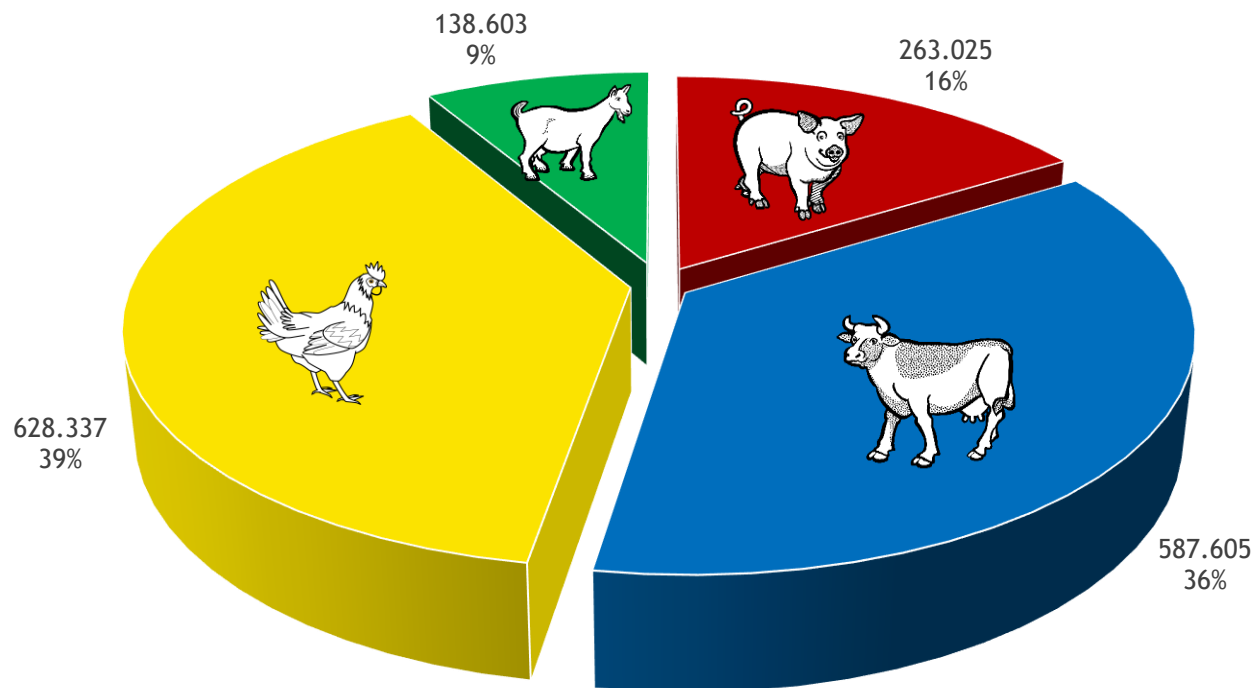
Futtermittelproduktion 2017 (in t) - Gewerbe

	G E W E R B E G E S A M T					G E W E R B E I n l a n d					G E W E R B E E x p o r t				
	2016	% Markt- anteil Gew. Gesamt 2016	2017	% Markt- anteil Gew. Gesamt 2017	% Ander. Gewerbe Gesamt 17/16	2016	% Markt- anteil Gew. Inland 2016	2017	% Markt- anteil Gew. Inland 2017	% Ander. Gewerbe Gesamt 17/16	2016	% Markt- anteil Gew. Export 2016	2017	% Markt- anteil Gew. Export 2017	% Ander. Gewerbe Gesamt 17/16
Min. BM-F. für Schweine	2 127,47	4,70	2 373,53	4,94	11,57	1 721,09	4,91	2 009,20	5,24	16,74	406,38	4,00	364,33	3,74	-10,35
Eiweißh. BM-F. für Schweine	34 938,60	31,58	34 239,39	31,15	-2,00	34 817,60	32,16	34 182,39	31,90	-1,82	121,00	5,08	57,00	2,06	-52,88
FF für Schweine	47 414,18	46,96	45 763,39	43,57	-3,48	36 811,18	41,37	34 693,39	39,47	-5,75	10 603,00	88,42	11 070,00	64,57	4,40
Summe Schweinefutter	84 480,25	32,89	82 376,31	31,32	-2,46	73 349,87	31,58	70 884,98	30,37	-3,36	11 130,38	45,35	11 491,33	38,77	3,24
Min. BM-F. für Rinder	2 614,52	9,78	2 823,42	9,50	7,96	2 482,40	16,23	2 658,42	15,85	7,06	132,12	1,16	165,00	1,28	24,88
Eiweißh. BM-F. f. Rinder	19 150,19	22,86	19 779,39	21,12	3,29	18 624,19	23,71	18 888,71	21,77	1,42	526,00	10,05	890,68	12,85	69,33
FF für Rinder	209 792,75	48,55	227 617,80	49,03	8,50	174 295,75	45,41	182 079,80	44,98	4,47	35 497,00	73,53	45 538,00	76,60	28,29
Summe Rinderfutter	231 557,46	42,67	250 220,61	42,58	8,06	195 402,34	40,91	203 626,93	40,06	4,21	36 155,12	55,68	46 593,68	58,75	28,87
Min. BM-F. f. Geflügel	1 047,14	18,53	1 044,50	17,67	-0,25	780,14	28,90	800,50	28,42	2,61	267,00	9,04	244,00	7,89	-8,61
Eiweißh. BM-F. f. Geflügel	25 115,81	77,50	22 624,84	74,21	-9,92	24 994,81	77,48	22 180,84	74,20	-11,26	121,00	82,88	444,00	74,82	266,94
FF für Geflügel	441 112,14	78,33	452 391,61	76,43	2,56	405 593,14	78,93	412 478,61	78,41	1,70	35 519,00	72,03	39 913,00	60,59	12,37
Summe Geflügelfutter	467 275,09	77,72	476 060,95	75,77	1,88	431 368,09	78,60	435 459,95	77,93	0,95	35 907,00	68,52	40 601,00	58,37	13,07
Pferdefutter	9 734,97	55,52	9 681,91	52,58	-0,55	7 606,46	51,41	7 476,99	49,33	-1,70	2 128,51	77,70	2 204,92	67,70	3,59
Wildfutter	13 024,84	56,79	13 765,19	54,85	5,68	12 537,84	55,99	13 270,19	54,09	5,84	487,00	89,52	495,00	87,90	1,64
Schaf-, Lämmerfutter	8 434,95	48,22	7 238,57	43,25	-14,18	8 228,95	48,85	7 000,57	43,76	-14,93	206,00	31,84	238,00	32,24	15,53
Fischfutter	63,60	0,62	38,50	0,35	-39,47	62,60	1,20	38,40	0,76	-38,66	1,00	0,02	0,10	0,00	243,00
Sonstiges Futter	6 615,01	11,58	12 832,79	19,06	94,00	4 391,97	33,66	5 739,79	39,76	30,66	2 223,04	5,04	7 093,00	13,41	219,07
Summe Sonst. Futter	37 873,37	30,20	43 556,96	31,43	15,01	32 827,82	45,41	33 525,94	44,59	2,13	5 045,55	9,50	10 031,02	15,82	98,81
Summe															
Ldw. Nutztierfutter	821 186,17	53,81	852 214,83	52,68	3,78	732 948,12	55,06	743 497,80	54,05	1,44	88 238,05	45,25	108 717,03	44,94	23,21
Heimtierfutter f. Hunde	4 088,83	6,56	5 408,74	7,58	32,28	2 934,98	25,78	3 073,33	21,04	4,71	1 153,85	2,26	2 335,41	4,12	102,40
Heimtierfutter f. Katzen	2 773,18	3,96	4 233,53	5,42	52,66	1 480,18	8,24	1 715,53	8,63	15,90	1 293,00	2,48	2 518,00	4,32	94,74
Sonstige Heimtierfutter	4 889,28	100,00	1 747,30	99,89	-64,26	3 043,61	100,00	1 454,73	99,86	-62,20	1 845,67	100,00	292,57	100,00	-84,15
Summe Heimtierfutter	11 751,29	8,56	11 389,57	7,53	-3,08	7 458,77	23,03	6 243,59	17,37	-16,29	4 292,52	4,09	5 145,98	4,46	19,88
G E S A M T	832 937,46	50,08	863 604,40	48,82	3,68	740 406,89	54,30	749 741,39	53,11	1,26	92 530,57	30,85	113 863,01	31,87	23,05

Quelle: Bundesinnung der Lebensmittelgewerbe und Fachverband der Nahrungs- und Genussmittelindustrie

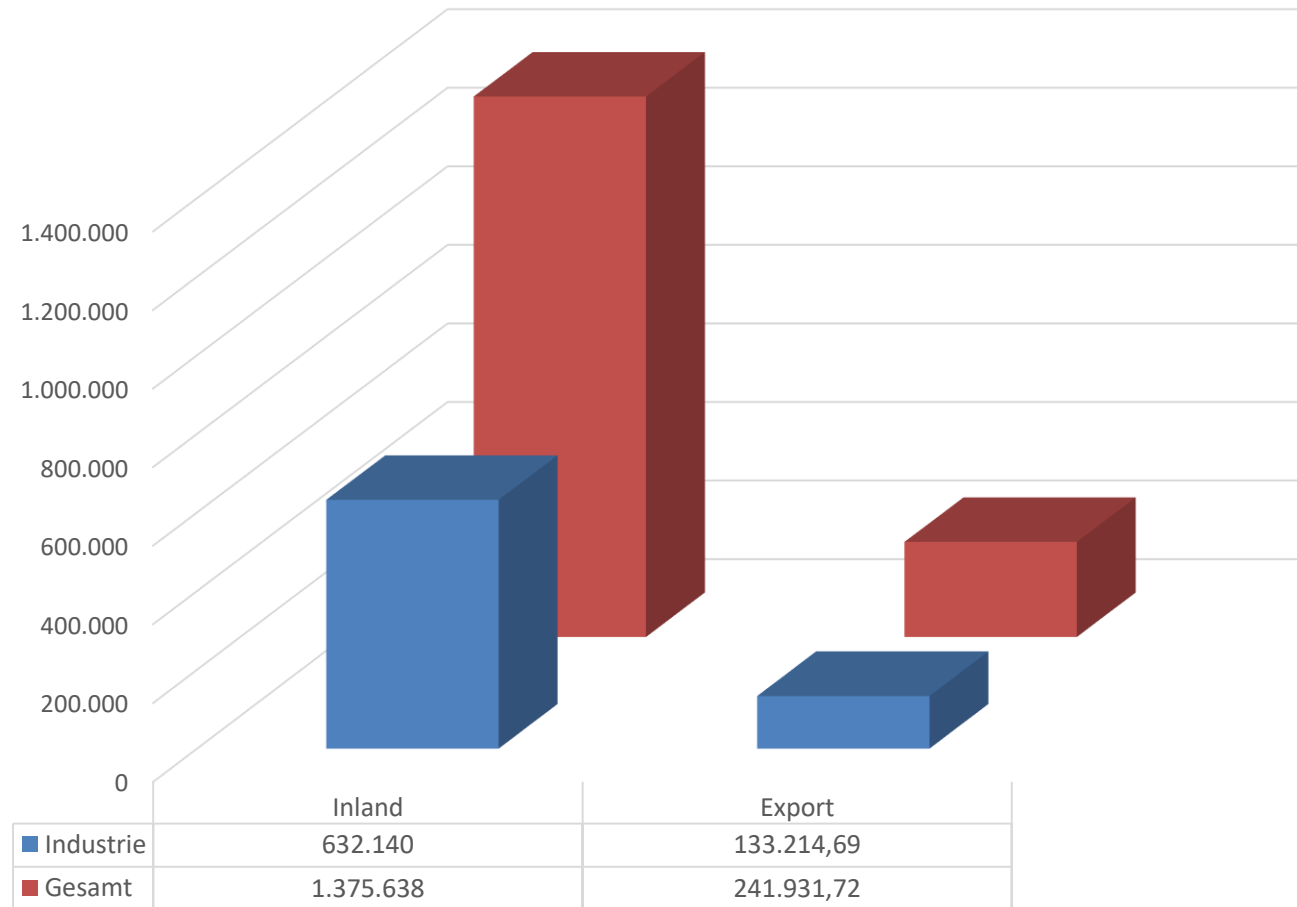
Mischfutterproduktion in Österreich 2017 (in t) - Industrie + Gewerbe

Industrie + Gewerbe gesamt: 1.62 Mio. t (+ 6,0% zu 2016)



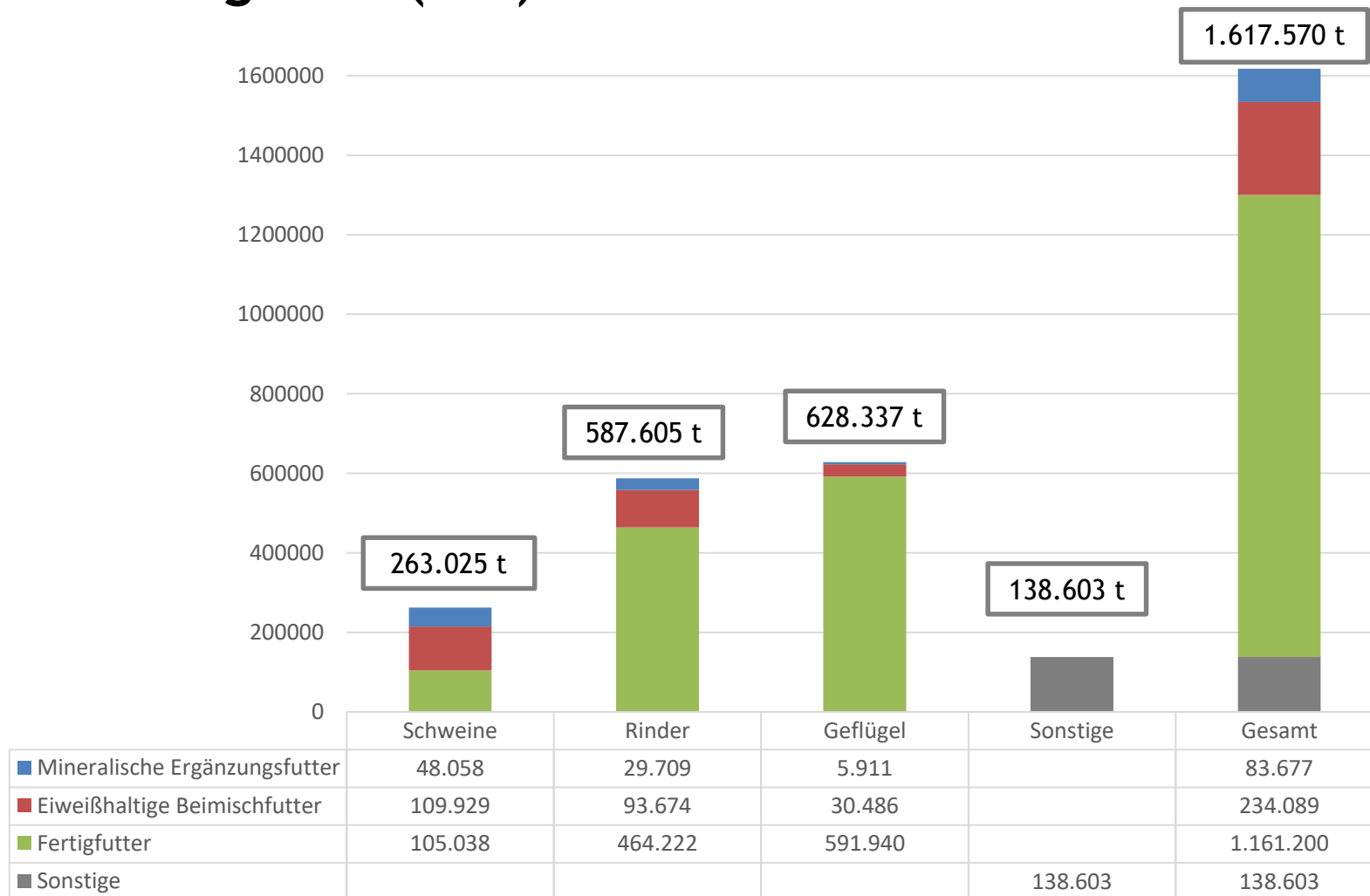
Quelle: Bundesinnung der Lebensmittelgewerbe/Fachverband Nahrungs- und Genussmittelindustrie

Mischfutterproduktion für Inland und Export (in t)

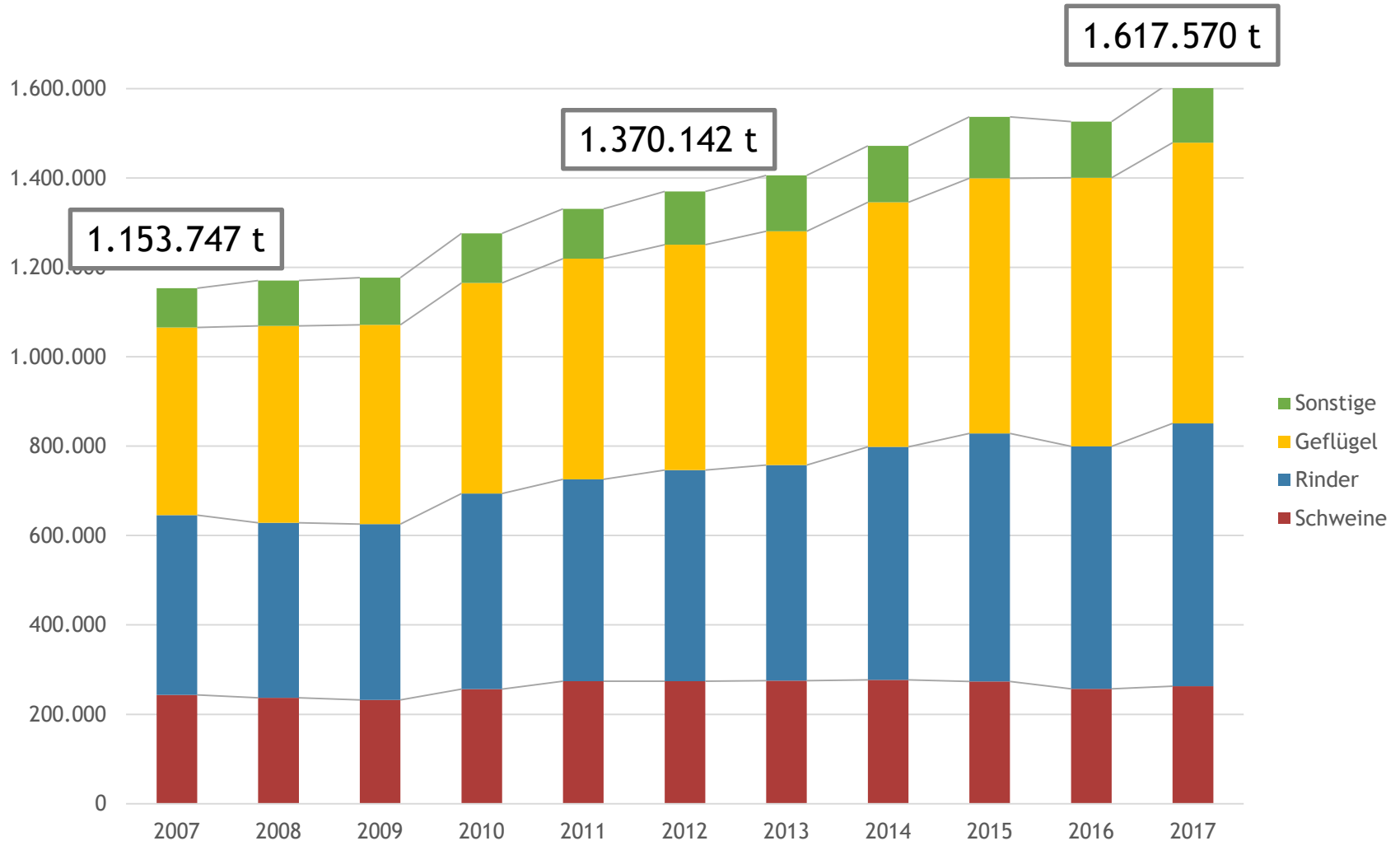


Quelle: Bundesinnung der Lebensmittelgewerbe/Fachverband Nahrungs- und Genussmittelindustrie

Produktion landwirtschaftliches Nutztierfutter 2017 nach Kategorien (in t) - Industrie und Gewerbe



Entwicklung der Nutztierfutterproduktion in Österreich - Industrie und Gewerbe (in t)



Futtermittelproduktion der österreichischen Gewerbe- und Industrieunternehmen (inkl. Heimtierfutter)

Klassifizierung der Unternehmen gemäß den statistischen Meldungen 2017

Produktion	Gewerbe		Industrie		Gewerbe und Industrie gesamt	
	Unternehmen	Volumen	Unternehmen	Volumen	Unternehmen	Volumen
in tons						
>500	44	2.656	8	79.975,27	45	2.830,38
501-1.000	6	4.865			6	4.865,00
1.001-2.500	6	9.918			7	12.241,00
2.501-5.000	3	9.170			5	15.859,89
5.001-10.000	8	54.577			8	54.577,00
10.001-25.000	3	55.276			7	126.064,00
25.001-50.000	3	83.555	5	202.460,20	8	286.015,20
>50.000	6	643.587	4	622.788,67	10	1.266.375,67
Total	79	863.604	17	905.224,14	96	1.768.828,14

Quelle: Bundesinnung der Lebensmittelgewerbe/Fachverband Nahrungs- und Genussmittelindustrie