


Factsheet Gründen und Startup

Zahlen.Daten.Fakten. 2026



SERVICE. STIMME. SPIRIT.
FÜR EIN UNTERNEHMERISCHES
ÖSTERREICH.

Österreichs Gründungszahlen auf Rekordniveau

Die aktuell sehr hohe Gründungsdynamik zeigt deutlich: Selbstständigkeit ist gefragter denn je. Besonders erfreulich ist auch die Nachhaltigkeit bei den Gründungen.

39.978¹ Neugründungen 2025

2024	36.555
2023	36.439
2022	34.587
2021	35.487
2020	32.973



7 von 10

Unternehmen
sind nach 5 Jahren immer
noch aktiv.

36,4 Jahre ist das Ø-Alter
bei der Gründung

Sparten und Fachgruppen¹

Boomende Branchen

Im Fachgruppen-Ranking 2025 führt die Fachgruppe Unternehmensberatung, Buchhaltung und Informationstechnologie, gefolgt von der Fachgruppe Werbung und Marktkommunikation. An dritter Stelle liegt die Fachgruppe Versand-, Internet- & allgemeiner Handel, gefolgt von den Fachgruppen Persönliche Dienstleister und Direktvertrieb.

Neugründungen nach Sparten



38,2 %
Gewerbe &
Handwerk



25,6 %
Handel



21,4 %
Information &
Consulting



8,5 %
Tourismus und
Freizeitwirtschaft



6,1 %
Transport und
Verkehr



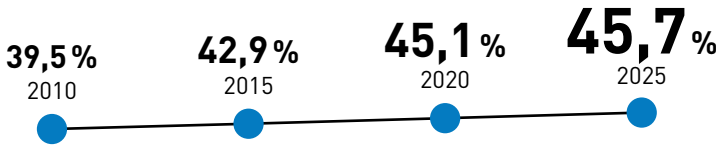
0,1 %
Industrie, Bank
und Versicherung

Einzelunternehmen beliebteste Rechtsform¹

2025 waren 82,6 % aller Gründer:innen Einzelunternehmer:innen, 13,1 % GmbH Gesellschafter:innen. Auf die OG entfielen 1,9% der Neugründungen, auf die KG 1,2% und auf die FlexCo 0,7%.

¹ Quelle: WKO, Stand: 01/2026, ohne Personenbetreuer:innen

Fast jedes zweite Unternehmen wird von einer Frau gegründet¹



Motive zum Gründen



1
70,6%
wollten in der Zeit- und Lebensgestaltung flexibel sein

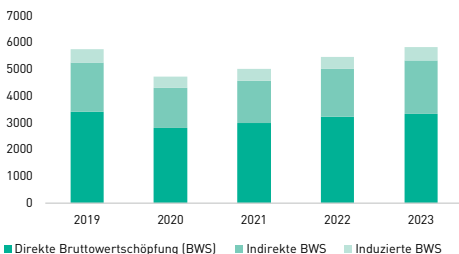
2
69,8%
hegten lange den Wunsch, ihr:e eigene:r Chef:in zu sein

3
62,9%
wollten die Verantwortung, die sie als Angestellte:r zu tragen haben, in das eigene Unternehmen einbringen

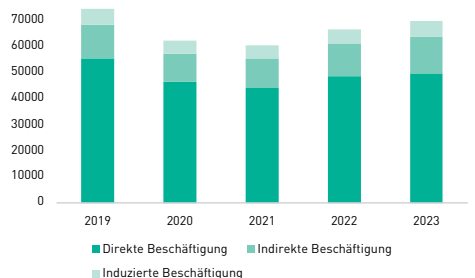
Unternehmensgründungen als starke Säule der Volkswirtschaft

Mit rund 2,9 Mrd. € an Steuern und Abgaben stärken Gründer:innen spürbar die Finanzierung von Staat und Sozialversicherung.

Bruttowertschöpfungseffekte durch Neugründungen, 2019–2023, Preisbasis 2023 in Mio. €



Beschäftigungseffekt durch Neugründungen 2019–2023, in Köpfen



Quelle: iföw, Statistik Austria; Stand: 01/2026

Österreichs Startup-Ökosystem wächst

3.600

Startups seit 2014²

In Österreich wurden **seit 2014 mehr als 3.600 Startups** gegründet und die durchschnittliche Anzahl der Mitarbeiter:innen beträgt 11,4. In Summe umfasst der österreichische Startup-Sektor rund **35.000 Beschäftigte** (exklusive Gründer:innen).

Deep-Tech-Startups²

12% der Startups können als Deep-Tech-Startups eingestuft werden. d.h. sie entwickeln technologische Lösungen, die auf grundlegenden wissenschaftlichen Erkenntnissen oder technologischen Fortschritten beruhen, und betreiben dafür selbst längerfristige Forschung und Entwicklung.



Facts zu Startup-Gründer:innen²

40

Jahre Durchschnittsalter

78 %

mit Hochschulabschluss

17 %

Anteil internationaler
Gründer:innen

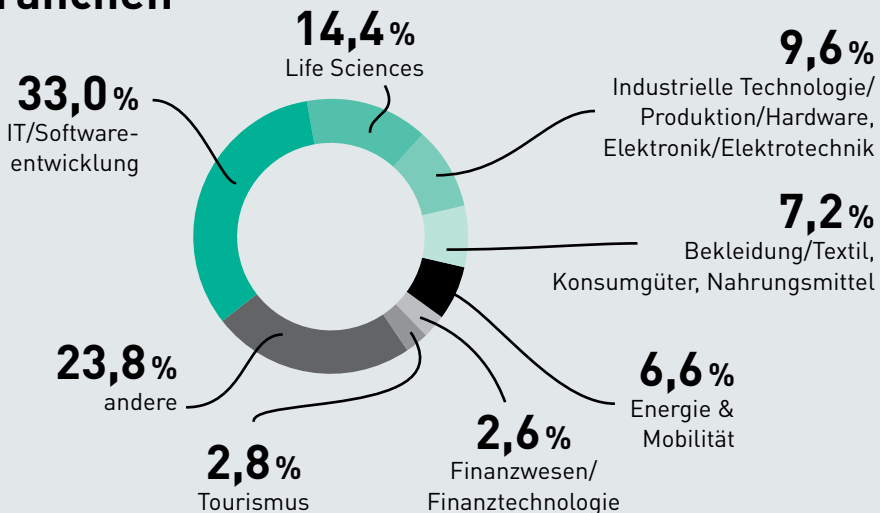
21 %

Anteil Frauen

73 %

Anteil Teamgründungen

Branchen²



Häufigste Finanzierungsquellen²



64,9 %
Erspartes



55,1 %
Förderungen
national



31,7 %
Cashflow



26,5 %
Business
Angel

Profitabilität²

27 % der Startups sind bereits profitabel.



Erfolg durch Internationalität²

73 % der Startups erzielen bereits Umsätze im Ausland. 82% planen eine Expansion in naher Zukunft oder bereiten sie bereits konkret vor.



Erfolg durch Impact²

52 % der Startups verfolgen übergeordnete Unternehmensziele in den Bereichen Ökologie und/oder Soziales. Bei Deep-Tech-Startups ist dieses Engagement besonders hoch – 70% zählen zu Green- und/oder Social-Startups.



Innovationstrends²



69,9 %
Künstliche
Intelligenz



26,2 %
Erneuerbare
Energie



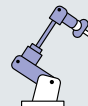
28,0 %
Energie-
speicherung



33,6 %
Cyber Security



22,1 %
Big Data



22,7 %
Automatisierung

Starte durch mit dem Gründerservice der WKÖ

Das Gründerservice der Wirtschaftskammern Österreich unterstützt jährlich tausende Gründer:innen mit umfassenden Services, Beratungen und als Interessenvertretung in allen Fragen rund um die Unternehmensgründung. Mit über 90 Standorten ist das Gründerservice der ideale Partner für den erfolgreichen Start ins Unternehmertum.

→ www.gruenderservice.at   /gruenderservice

→ LinkedIn: Gründerservice

→ TikTok @dasfoundicheasy



Erfolg durch Erfahrung

Österreichs Gründungslandschaft bleibt vielfältig: Während das Durchschnittsalter der Gründer:innen mit 36,4 Jahren nahezu gleich bleibt, nehmen Gründungen in den Altersgruppen der unter 20-Jährigen sowie der 20- bis 30-Jährigen am stärksten zu. Die Mehrheit der Gründungen entfällt weiterhin auf die Altersgruppen von 20 bis 39 Jahren, die gemeinsam knapp **zwei Drittel** aller Gründungen ausmachen.

Gründer:innen bleiben im Business

Nach drei Jahren existieren noch rund **drei Viertel** der Unternehmen, nach fünf Jahren noch **zwei Drittel**. Die Gründungsstatistik scheidet übrigens nicht nur jene aus, die ihr Unternehmen durch Insolvenz verloren haben, sondern auch jene, die ihre Gewerbeberechtigung freiwillig zurückgelegt bzw. das Unternehmen verkauft, verpachtet, vererbt oder verschenkt haben.

Gründungsberatung der Wirtschaftskammer wirkt

56.000
Beratungen pro Jahr

177.100
Kontakte pro Jahr

Services für Startups

Die WKÖ unterstützt Startups mit wöchentlichen Open Office Hours, der Datenplattform Startup Landscape Austria, sowie inno up - der Startup Collaboration Challenge zwischen Startups und etablierten Unternehmen.

→ www.startupnow.at

