

L'IMAGE
PASSION IN HAIR

PASSION IN HAIR

L'IMAGE liefert jedes Jahr über **250.000 Trainingsköpfe** an mehr als **20.000 Kunden** in aller Welt. Die hochwertigen Echthaarköpfe sind insbesondere wegen ihrer ausdrucksvollen Gesichter und herausragenden Haarqualitäten begehrt. **Über 60 unterschiedliche Medien** ermöglichen das Training aller denkbaren Aufgaben und kreativer Ideen. Die Köpfe gibt es mit langen und kurzen Haaren, dichter oder dünner implantiert, mit Wirbel, vollbärtig, blond, braun oder schwarz. Die Haare lassen sich schneiden, färben, wickeln, hochstecken und wellen. Köpfe von L'IMAGE bewähren sich in der Ausbildung und im Salon ebenso wie bei Meisterschaften.

WARUM PFLEGE WICHTIG IST

Die Trainingsköpfe von L'IMAGE haben ein hervorragendes Preis-Leistungsverhältnis. Wer unseren Pflegeempfehlungen folgt, kann einen Übungskopf problemlos die ganze Ausbildungszeit über nutzen. Aufgrund der hohen Qualität der Köpfe reichen ein paar einfache Handgriffe.

ANLEITUNG ZUR PFLEGE VON TRAININGSKÖPFEN

VOR DEM ERSTEN GEBRAUCH

Bitte entfernen Sie zuerst den Haargummi. Der Trainingskopf ist nach einer Haarwäsche **sofort einsatzbereit**; es ist keine Vorbehandlung nötig. Wenn Sie den Kopf waschen, **bitte immer nur in Fallrichtung** - nicht über Kopf. **Vermeiden Sie zu starkes Ziehen** an den Haaren, da es implantiert und nicht verknotet ist.

VOR JEDER WEITEREN ANWENDUNG

Eventuell vorhandene Haarspray- und Stylingreste gründlich ausbürsten.

RICHTIGES SHAMPOONIEREN

Haare mit **authentic hair Shampoo** von L'IMAGE (Art.Nr. 6100, 6101, 6102) und lauwarmem Wasser reinigen. Tragen Sie das Shampoo am besten mit einer Haarbürste auf: Dazu das Shampoo vom Ansatz bis zu den Spitzen hin in die nassen Haare bürsten. Shampooeste gründlich ausspülen. Feuchtigkeit mit einem Handtuch ausdrücken; die **Haare keinesfalls rubbeln**. Haare vorsichtig, von den Spitzen angefangen, auskämmen und sich dann zum Ansatz vorarbeiten. Die Nachbehandlung sollte mit dem **authentic hair Conditioner** oder der **2-Phasen-Sprühkur** von L'IMAGE (Art.Nr. 6200 - 6400) oder pH-neutralen bis leicht alkalischen Pflegeprodukten erfolgen, da die Haare sonst verfilzen können. Nie ohne Durchkämmen trocknen lassen. Authentic hair Conditioner und die 2-Phasen-Sprühkur kann nach dem Shampooieren im Haar verbleiben.

SO VERÄNDERN SIE DIE HAARFARBE IHRER L'IMAGE TRAININGSKÖPFE

Wichtig: Bitte beachten Sie, dass die Haare von Trainingsköpfen schon chemisch behandelt und aufgestellt wurden!

Material für Blondierungen: Blondierpulver oder Blondiergel + H₂O₂ 1,5 % (maximal 3 %).

Tipps für mehr Farbtiefe: Ist ein Trainingskopf blondiert worden, sollten Sie nur Farbe mit maximal 6% H₂O₂ verwenden, um mehr Farbtiefe zu erzielen. Im Rotbereich satt auftragen, eventuell auch vorpigmentieren, und am Hinterkopf beginnen.

EINWIRKZEIT

Ohne Wärme bis maximal 50 Minuten; je nach Helligkeitwunsch sind auch kürzere Zeiteinheiten ausreichend.

FARBE, INTENSIV TÖNUNG & CREME TÖNUNG

Nach Anweisung des Herstellers. Jede Auftragechnik kann erarbeitet werden.

TONSPÜLUNGEN

Direktziehende Farben sind gut geeignet als Farbausgleich und um intensivere Farbgebungen von Strähnen zu erreichen.

PFLANZENFARBE

Reine Pflanzenfarbe ist nicht geeignet. Im modischen Bereich ist eine Pflanzentönung erste Wahl.

Vor dem Färben muss die "Haut" präpariert werden. So geht's: Konturen gut vor Farbe schützen. Dazu klebt man die Kontur passgenau mit Klebestreifen ab beziehungsweise trägt „Coloris“-Hautschutzemulsion (Art.Nr. 6000, 6001, 6002) auf. Die Farbe im Ohrbereich und an der Kontur mit Wattestäbchen auftragen. Sollte dennoch Farbe auf die Haut gekommen sein, bitte unbedingt sofort abwischen.

Wenn Farbe die Haut des Trainingskopfes verfärbt hat: Bitte umgehend einen Wattepad mit Dauerwellflüssigkeit tränken, auf die verfärbte Partie auflegen, mit Folie abdecken um Austrocknen zu vermeiden und mit circa 60 Grad Wärme behandeln. Darauf achten, dass die Flüssigkeit nicht in die Haare läuft. Den Vorgang eventuell wiederholen.

EINFACHE, ABER WICHTIGE REGELN

- Grundsätzlich lassen sich die Haare mit allen gängigen Oxidationshaarfärbungen oder Direktziehern färben
- Wenn Sie das Haar in der Farbnuancierung verändern wollen, eignen sich direktziehende Farben am besten
- Vor dem ersten Färben empfiehlt sich eine leichte Blondierwäsche
- /34 (kupfer beziehungsweise warme Töne) sind leicht zu färben
- /6 violett sackt ab (Das Haar reagiert hier wie jedes andere blondierte Haar)
- Das Auffrischen der Farbe ist jederzeit möglich und lässt sich am besten mit Tonspülungen erreichen
- Erst nach dem Einschneiden färben
- Für optimale Ergebnisse die Haare nachbehandeln

DAUERWELLEN IM HAAR

Das Haar von L'IMAGE Trainingsköpfen lässt sich mit jeder handelsüblichen Dauerwelle umformen. Dunkle Haare eignen sich besser, da sie noch nicht so strapaziert wurden. Bitte die Dosierung für strapaziertes oder coloriertes Haar wählen. Immer an softer und kurzer Einwirkzeit ausrichten. Bei der Wickelwahl eine Wickelstärke größer wählen, als es dem gewünschten Ziel entspricht. Als Fixiermittel eignet sich die Schnellfixierung. Wickel niemals länger als nötig (nicht über Nacht) auf dem Kopf lassen, da sich das Haar sonstwegen erhöhter Spannung am Trainingskopf lockert.

HITZE-STYLING



Indisches Echthaar kann bedenkenlos mit Hitze bearbeitet werden. Jegliche Stylinggeräte können eingesetzt werden. Bedenken Sie bitte, dass das Haar vorbehandelt ist und bereits strapaziert wurde. Verwenden Sie unbedingt vor jedem Hitze Styling einen Hitzeschutz!

HAARSCHNITTE AM MEDIUM

Wichtige Vorbereitung: Um das Haar frasierwillig zu bekommen, beginnt man mit einer Efficlage und versucht in mehreren Arbeitsgängen das Haar in Form zu bringen. Die Efficlage ist erforderlich, damit das Haar weich ineinander fällt. Warum? Für das gewachsene Haar sind unterschiedliche Längen kennzeichnend. Dagegen tragen Trainingsköpfe implantiertes Haar mit einheitlicher Länge, sodass die Efficlage realitätsnahe Bedingungen schafft.

L'IMAGE GmbH

Salurner Straße 2
D-86356 Neusäß

PHONE +49 (0) 821 455 970 0
WHATSAPP +49 (0) 178 684 026 0
MAIL hello@limage.de
WEB limage.de
 limage_gmbh
 L'IMAGE GmbH

SPEZIALTIPPS ZU PROTEIN- UND MISCHHAAR

- Proteinhaar- wie auch Mischhaarköpfe sind mit einem „P“ und „M“ in der Artikelnummer gekennzeichnet
- eignen sich nicht zur Wärmebehandlung über 120 Grad
- eignen sich nur bedingt zur Farbe
- Blondierung und Heller-Färbung sind nicht möglich
- Bei einer Dunkler-Färbung ist das Farbergebnis nicht sehr intensiv
- eignen sich nicht für Dauerwellen

MAKE-UP AM TRAININGSKOPF

- Mit Nagellackentferner lässt sich das ursprüngliche Make-Up entfernen, sodass es z.B. zum Einzeichnen der Augenbrauen neu gestaltet werden kann. Bitte passen Sie dabei auf die Iris des Trainingskopfes auf
- Als Ersatz für Lippenstift dient Nagellack mit hoher Haltbarkeit und Glanzeffekt
- Für die Augen können Sie Eyeliner und Puderlidschatten verwenden
- Zum Fixieren des Make-Ups können Sie Sprühpflaster verwenden. Mit Haarspray können Sie auch eine höhere Haltbarkeit erzielen, jedoch glänzt es auf der „Haut“

- Künstliche Wimpern können mit handelsüblichem Flüssigklebstoff angeklebt werden. Glitzersteine oder Federn können ebenso mit Sekundenkleber dekoriert werden

DANKE COLORIS! SO FUNKTIONIERT HAARE FÄRBN STATT HAUT FÄRBN

Platinblond, kastanienbraun, rubinrot oder blauschwarz – mit Oxidationsfarben lässt sich die Traumhaarfarbe fast problemlos realisieren.

Fast. Denn oft hinterlassen diese Farben ihre Spuren auch auf der Kopfhaut und an den Konturen. Besonders unangenehm wirkt dieser Effekt, wenn dunkle Töne auf der Kopfhaut zurückbleiben.

Mit Coloris gibt es ein ideales Mittel gegen unerwünschte Farbspuren. Coloris ist einfach anzuwenden und vermeidet von vornherein dauerhafte Hautverfärbungen. Denn es wird einfach mit der oxidativen Haarfarbe (pro Anwendung ca. 10 ml) vermischt. Die Konturen werden vor der Farbveränderung zusätzlich mit purem Coloris behandelt und sind damit gegen Verfärbungen bestens gewappnet. Das Prinzip von Coloris: Durch das höhere spezifische Gewicht legt sich Coloris wie ein Schutzfilm zwischen Haut und Haarfärbemittel.


Coloris ist vor allem für den Kundengebrauch gedacht. An Trainingsköpfen bietet Coloris keinen hundertprozentigen Schutz.

Coloris gibt es in der 250 ml-, 500 ml- und 1.000 ml-Flasche und ist über L'IMAGE GmbH erhältlich.

www.limage.de

PFLEGE- ANLEITUNG

FÜR TRAININGSKÖPFE



L'IMAGE
PASSION IN HAIR

AUFLAGE 2022