



AMT DER NÖ LANDESREGIERUNG

Anlagendatenbank NÖ Online-Schulung

Das Unternehmensservice-Portal

Das digitale Unternehmensservice

Verwaltung, einfach online.

Mein USP

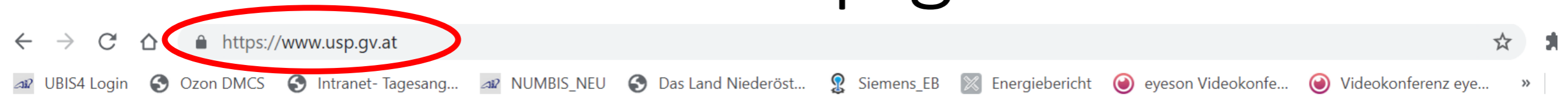
Erste Schritte am USP




AMT DER NÖ LANDESREGIERUNG

ANLAGENDATENBANK NÖ

Aufruf der Seite Unternehmensservice-Portal www.usp.gv.at



 Unternehmensservice
Portal

Themen

Services

Behörden

Formulare

Mein USP



DE ▾



Das digitale Unternehmensservice

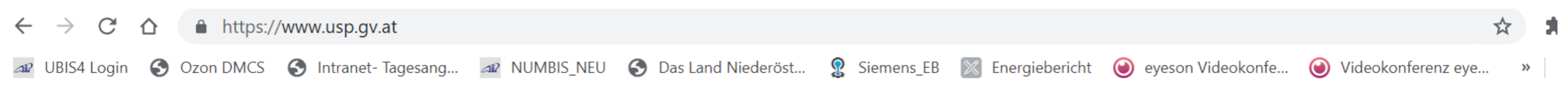
Verwaltung, einfach online.


Mein USP

Erste Schritte am USP



Wenn Ihr Unternehmen im USP bereits registriert ist: „Mein USP“ klicken



 Unternehmensservice
Portal

Themen

Services

Behörden

Formulare

Mein USP



DE ▾



Das digitale Unternehmensservice


Verwaltung, einfach online.

[Mein USP](#)


[Erste Schritte am USP](#)



Anmelden mit der Handysignatur

 Unternehmensservice
Portal

Anmeldung mit Handysignatur




Benutzername/Mobiltelefonnummer

Signatur Passwort

[Identifizieren](#)

[Passwort falsch?](#)



Falls Ihr Unternehmen noch nicht im
USP registriert ist, finden Sie
die Informationen dazu
„Erste Schritte im USP“



Verwaltung, einfach online.

Mein USP

Erste Schritte am USP



Nach dem Einstieg sehen Sie alle Ihre Services:

Meine Services

Dies ist eine Auswahl der Services für die Sie berechtigt sind. Sie können Ihre Favoriten jederzeit unter "Alle Services" konfigurieren.

Anlagendatenbank NÖ

Registrierung von Heizungs- und Klimaanlage und Prüfbericht-Meldungen in NÖ.

Anlagendatenbank NÖ (T)

Registrierung von Heizungs- und Klimaanlage und Prüfbericht-Meldungen in NÖ.

Mein Postkorb


Elektronisches Postfach für Unternehmen



[Alle Services >](#)


Hier können Sie nach der Anlagendatenbank NÖ suchen!






Service „Anlagendatenbank NÖ“ klicken und diese öffnet sich:

 Unternehmensservice Portal

Themen Services Behörden Formulare Mein USP   Auto-Logout 01:59:52

 > Mein USP

Manfred  USP-NAD-Testunternehmen-
Rauchfangkehrer

 Unternehmensdaten  Administration [Unternehmen wechseln](#)

Meine Services

Dies ist eine Auswahl der Services für die Sie berechtigt sind. Sie können Ihre Favoriten jederzeit unter "Alle Services" konfigurieren.

[Alle Services >](#)

Anlagendatenbank NÖ


Registrierung von Heizungs- und Klimaanlage und Prüfbericht-Meldungen in NÖ.

Anlagendatenbank NÖ (T)

Registrierung von Heizungs- und Klimaanlage und Prüfbericht-Meldungen in NÖ.

Mein Postkorb

Elektronisches Postfach für Unternehmen



Hier können Sie nach der Anlagendatenbank NÖ suchen!

Willkommen in der „Anlagendatenbank NÖ“

 Heizkessel

 Wärmepumpen

 Elektrische Widerstandsheizungen

 Blockheizkraftwerke

 Klimaanlagen




Erweiterte Suche 


Neuer Heizkessel 

Zuletzt angesehen 

▼ Anlagen

Alle Anlagen 

Aktive Anlagen 

Anlagen außer Betrieb 

Erweiterte Suche nach Heizkessel

Suche

Anlagen Nr.

z.B. 1A2B-3C4D

 Die Anlagennummer ist am Anlagen
kann über den QR-Code abgerufen werden

Einstieg



Anlagendatenbank



für **MITARBEITER freigeben**

im Unternehmensservice-Portal

www.usp.gv.at

Das digitale Unternehmensservice

Verwaltung, einfach online.

Mein USP

Erste Schritte am USP



Anmelden im USP und „Administration“ klicken

Meine Services

Dies ist eine Auswahl der Services für die Sie berechtigt sind. Sie können Ihre Favoriten jederzeit unter "Alle Services" konfigurieren.

[Alle Services >](#)

Anlagendatenbank NÖ

Registrierung von Heizungs- und Klimaanlage und Prüfbericht-Meldungen in NÖ.

Anlagendatenbank NÖ (T)


Registrierung von Heizungs- und Klimaanlage und Prüfbericht-Meldungen in NÖ.


Mein Postkorb

Elektronisches Postfach für Unternehmen



„Benutzerkonten verwalten“ „Neues Konto“ klicken und BENID eintragen:

 Unternehmensservice
Portal



Administration > Benutzerkonten verwalten > Anlegen eines neuen Kontos

Meine Daten verwalten

Verfahrensrechte verwalten

Benutzerkonten verwalten

Neues Konto anlegen

Webservicekonten verwalten

Unternehmen registrieren

USP Service Center

> Antworten auf häufige Fragen

> Kontakt

Konto anlegen

HINWEIS Die Benutzer-Identifikation (BENID) besteht aus 8-12 Zeichen, davon mindestens 1 Buchstabe und mindestens 1 Ziffer. Verwenden Sie keine Umlaute, Leer- oder Sonderzeichen. Die gewählte BENID muss je TID eindeutig sein.

HINWEIS Die E-Mail-Adresse ist für die Nutzung bestimmter Verfahren erforderlich.

Persönliche Angaben ?

Benutzer-Identifikation (BENID): *

Teilnehmer-Identifikation (TID): *

E-Mail Adresse:

[Abbrechen](#)

„USP-Kennung“ herunterladen

The screenshot shows a web interface with a left sidebar and a main content area. The sidebar contains navigation links: 'Meine Daten verwalten', 'Verfahrensrechte verwalten', 'Benutzerkonten verwalten' (with sub-link 'Neues Konto anlegen'), 'Webservicekonten verwalten', and 'Unternehmen registrieren'. Below this is the 'USP Service Center' section with links for 'Antworten auf häufige Fragen' and 'Kontakt'. The main content area is titled 'Konto anlegen' and 'Persönliche Angaben'. It displays a success message: 'Das Konto "einsied1234" wurde erfolgreich angelegt.' Below this is a 'HINWEIS' (Note) in a blue box: 'Bitte speichern Sie die Zugangsdaten für das neu erstellte Benutzerkonto ab oder drucken Sie diese aus! Damit die PDF-Datei mit den Zugangsdaten ordnungsgemäß angezeigt werden kann, müssen Sie gegebenenfalls den Popup-Blocker für das Unternehmensserviceportal deaktivieren.' At the bottom right of the main content area, a button labeled 'USP-Kennung herunterladen (PDF)' is circled in red.

Meine Daten verwalten

Verfahrensrechte verwalten

Benutzerkonten verwalten

Neues Konto anlegen

Webservicekonten verwalten

Unternehmen registrieren

USP Service Center

> Antworten auf häufige Fragen

> Kontakt

Konto anlegen

Persönliche Angaben

Das Konto "einsied1234" wurde erfolgreich angelegt.

HINWEIS Bitte speichern Sie die Zugangsdaten für das neu erstellte Benutzerkonto ab oder drucken Sie diese aus! Damit die PDF-Datei mit den Zugangsdaten ordnungsgemäß angezeigt werden kann, müssen Sie gegebenenfalls den Popup-Blocker für das Unternehmensserviceportal deaktivieren.

USP-Kennung herunterladen (PDF)

An den Mitarbeiter übergeben!

ZUR ÜBERGABE AN DIE NEUE USP-BENUTZERIN/AN DEN NEUEN USP-BENUTZER

Sie sollen für Ihr Unternehmen im Unternehmensserviceportal (USP) agieren und Meldungen für Ihr Unternehmen in jenen Online-Anwendungen abgeben können, die Ihnen von Ihrer USP-Administratorin/Ihrem USP-Administrator zugewiesen wurden.

Abschluss der Registrierung und Aktivierung Ihres Benutzerkontos

1. Rufen Sie die Seite www.usp.gv.at auf, klicken Sie rechts oben auf "Anmelden".
2. Geben Sie Ihre **USP-Kennung** im Anmelde-Fenster ein:
 - Teilnehmer-**I**dentifikation (TID): **u000c429q112**
 - Benutzer-**I**dentifikation (BENID): **einsied1234**
 - Persönliche **I**dentifikations-**N**ummer (PIN): **sf2aav9r6**
3. Beim erstmaligen Einstieg mit Ihrer USP-Kennung werden Sie automatisch aufgefordert Ihre initiale PIN zu ändern.
4. Klicken Sie im gelb hinterlegten Hinweis auf den Link "zur Personifizierung".
Personifizieren können Sie Ihr Benutzerkonto mit der Bürgerkarte (Chip-Karte oder Handy-Signatur, mehr Informationen unter www.handy-signatur.at) oder Ihren 3-teiligen privaten FinanzOnline Zugangsdaten.

Jetzt noch Verfahrensrechte zuordnen:

Meine Daten verwalten

Verfahrensrechte verwalten

Zuordnen

Einsehen

Entfernen

Benutzerkonten verwalten

Webservicekonten verwalten

Unternehmen registrieren

USP Service Center

> Antworten auf häufige Fragen

> Kontakt

Verfahrensrechte zuordnen

Hier können Sie den einzelnen Konten Ihres Unternehmens Applikationen/Rechte zuordnen.

HINWEIS Es können nur Rechte von Verfahren zugeordnet werden, die bereits in das USP eingebunden sind und für die Ihr Unternehmen berechtigt ist.

- Das Verfahren Sozialversicherungsanstalt der gewerblichen Wirtschaft-Beitragskonto für Versicherte steht jedem personalisierten Benutzerkonto zur Verfügung und kann nicht administriert werden.

Kontoauswahl

Konto: einsied1234, u000c429q112

Verfügbare Verfahrensrechte

Umwelt & Verkehr

Anlagendatenbank NÖ

Fachpersonal

Anlagendatenbank NO (T)

Fachpersonal

Antragsteller

Zuordnen

Erstmaliger Einstieg vom **MITARBEITER**



Anlagendatenbank



mit dem Unternehmensservice-Portal

www.usp.gv.at

Das digitale Unternehmensservice

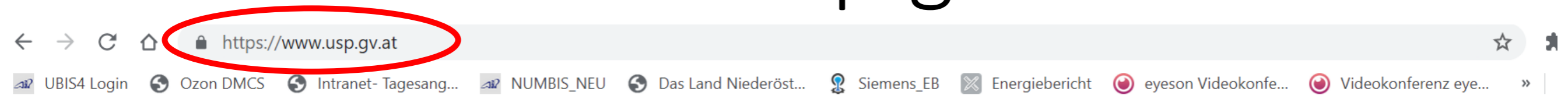
Verwaltung, einfach online.


Mein USP

Erste Schritte am USP



Aufruf der Seite Unternehmensservice-Portal www.usp.gv.at



 Unternehmensservice
Portal

Themen

Services

Behörden

Formulare

Mein USP



DE ▾



Das digitale Unternehmensservice

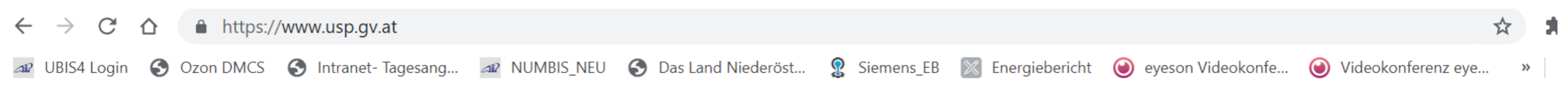
Verwaltung, einfach online.


Mein USP

Erste Schritte am USP



„MEIN USP“ klicken



 Unternehmensservice
Portal

Themen

Services

Behörden

Formulare

Mein USP



DE ▾



Das digitale Unternehmensservice

Verwaltung, einfach online.

[Mein USP](#)

[Erste Schritte am USP](#)



Anmeldung mit USP-Kennung

Zettel kommt vom Unternehmer:

ZUR ÜBERGABE AN DIE NEUE USP-BENUTZERIN/AN DEN NEUEN USP-BENUTZER

Sie sollen für Ihr Unternehmen im Unternehmensserviceportal (USP) agieren und Meldungen für Ihr Unternehmen in jenen Online-Anwendungen abgeben können, die Ihnen von Ihrer USP-Administratorin/Ihrem USP-Administrator zugewiesen wurden.

Abschluss der Registrierung und Aktivierung Ihres Benutzerkontos

1. Rufen Sie die Seite www.usp.gv.at auf, klicken Sie rechts oben auf "Anmelden".
2. Geben Sie Ihre **USP-Kennung** im Anmelde-Fenster ein:
 - Teilnehmer-Identifikation (TID): **u000c429q112**
 - Benutzer-Identifikation (BENID): **einsied1234**
 - Persönliche Identifikations-Nummer (PIN): **sf2aav9r6**
3. Beim erstmaligen Einstieg mit Ihrer USP-Kennung werden Sie automatisch aufgefordert Ihre initiale PIN zu ändern.
4. Klicken Sie im gelb hinterlegten Hinweis auf den Link "zur Personifizierung".
Personifizieren können Sie Ihr Benutzerkonto mit der Bürgerkarte (Chip-Karte oder Handy-Signatur, mehr Informationen unter www.handy-signatur.at) oder Ihren 3-teiligen privaten FinanzOnline Zugangsdaten.

Anmeldung mit Handysignatur

Benutzername/Mobiltelefonnummer

Benutzername/Mobiltelefonnummer

Signatur Passwort

Signatur

Passwort

Anmeldung mit USP-Kennung

Teilnehmer-Identifikation

Benutzer-Identifikation

PIN

Anmelden

PIN vergessen

„jetzt personifizieren“ klicken

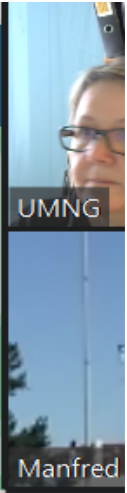
🏠 > Mein USP

Das digitale Unternehmensservice

[Mein USP, einfach online.](#) >

u000c429q112, noetester123 **USP-NAD-Testunternehmen-Rauchfangkehrer**

⚙️ Unternehmensdaten ⚙️ Administration




ⓘ Bitte personifizieren Sie Ihr Benutzerkonto, damit Sie alle USP-Services in vollem Umfang nutzen und die Ihnen zugeordneten Applikationen aufrufen können.

[jetzt personifizieren](#) [mehr Informationen](#)

Anmeldung mit Handy-Signatur des Mitarbeiters

u000c429q112 noetester123, USP-NAD-Testunternehmen-Rauchfangkehrer

[Fenster schließen](#)

 Unternehmensservice
Portal



Administration > Personalisieren

Meine Daten verwalten

Unternehmen registrieren

USP Service Center


> Antworten auf häufige Fragen

> Kontakt

Personalisieren

HINWEIS Um den vollen Funktionsumfang des USP nutzen zu können, personalisieren Sie bitte Ihr Benutzerkonto mittels Bürgerkarte, Handy-Signatur oder mit Ihrer privaten FinanzOnline-Kennung.

Art der Personalisierung wählen

 -Trust GmbH

Benutzername/Mobiltelefon 

Signatur Passwort

Identifizieren




[Passwort falsch?](#)

Mitarbeiter hat sich nun registriert!

u000c429q112 noetester123, USP-NAD-Testunternehmen-Rauchfangkehrer

Fenster

 Unternehmensservice
Portal



Administration > Meine Daten verwalten

Meine Daten verwalten

Unternehmen registrieren

USP Service Center

> Antworten auf häufige Fragen

> Kontakt

Meine Daten verwalten

Dieses Konto ist personalisiert für:



Mobiltelefon



Anlagendatenbank NÖ



AMT DER NÖ LANDESREGIERUNG

ANLAGENDATENBANK NÖ



Anlagendatenbank NÖ

noe.anlagendatenbank.net

Oder

www.usp.gv.at

Meine Services

Dies ist eine Auswahl der Services für die Sie berechtigt sind. Sie können Ihre Favoriten jederzeit unter "Alle Services" konfigurieren.

Anlagendatenbank NÖ

Registrierung von Heizungs- und Klimaanlage und Prüfbericht-Meldungen in NÖ.

Mein Postkorb

Elektronisches Postfach für Unternehmen



Die Anlagendatenbank Niederösterreich ermöglicht die Verwaltung von Heizungsanlagen und Prüfberichten.

Login für Prüfberechtigte

über das Unternehmensserviceportal (USP)

[🔗 Anleitung für den Zugang über das USP](#)

Login für die NÖ Landesverwaltung

über den Portalverbund (PVP)

Login für NÖ Gemeinden

über Kommunalnet

- **„Anlagenetikett“**
 - **Eindeutige Anlagenkennzeichnung**
 - **Keine „Doppelmeldungen“**
 - **Leichte Bearbeitung der Anlage durch befugte Fachfirma**
 - **Information für Anlagenbesitzer**
 - **Anlagendaten**
 - **Nächste Überprüfung**



Bestellung: anlagendatenbank@energie-noe.at

Angabe des Firmennamens und Jahresbedarf



- **Hotline**

- Laurin ZILLNER, BSc
- Inhaltliche Fragen:
 - 02742 34000 5 (Mo-Do 08:30-12:00; 13:00-15:00)
- Technische Fehler und Rechtliches:
 - anlagendatenbank@energie-noe.at



- **Homepage**

- <https://www.energie-noe.at/anlagendatenbank>



AMT DER NÖ LANDESREGIERUNG

Viel Erfolg
bei der Umsetzung!