

Meldung des Aufenthalts für Pferde

Seit 07.07.2021 ist die VO (EU) 2021/963 („Pferdepassverordnung neu“) in Kraft. Aus dieser ergeben sich zukünftig folgende Verpflichtungen für Equidenhalter:

- Meldung der Equiden, die für mehr als 30 Tage auf dem Betrieb gehalten werden (oder den Betrieb für diesen Zeitraum verlassen) an eine zentrale Datenbank (VIS-Verbraucherinformationssystem-Datenbank)
- Frist für Meldung: 7 Tage

Ausnahmen:

Equiden, die während eines Zeitraums von höchstens 90 Tagen an Wettbewerben, Rennen, Tierschauen, Trainings oder Holzrückeinsätzen teilnehmen; Männliche Zuchtequiden, die während der Zuchtsaison gehalten werden; Weibliche Zuchtequiden, die während eines Zeitraums von 90 Tagen gehalten werden.

Alle Equidenhalter sind zur Meldung der Equiden auf Ihrem Betrieb verpflichtet (Privatpersonen, landwirtschaftliche und nicht landwirtschaftliche Betriebe). Die Meldungen können seit 20.06.2021 und müssen **ab 01.01.2023** verpflichtend durchgeführt werden.

Es benötigen alle pferdehaltenden Betriebe eine **VIS-Betriebsnummer**. Die **Registrierung** für die neue VIS-Betriebsnummer-Tierhalter oder einer bereits bestehenden LFBIS-Nummer erfolgt über die **Website des VIS** (<https://vis.statistik.at/vis>). Über die Website des VIS können auch die **Zugangsdaten für das VIS-Web** gelöst werden bzw. werden bei der ersten Registrierung als Tierhalter postalisch zugesandt. Bereits bestehende VIS-Zugangsdaten für andere Tiersparten können verwendet werden.

Auf der **Website des VIS** gibt es einen eigenen Bereich für **die Equidenmeldungen**. Dort sind ein Anleitungs-Handbuch sowie FAQs zur Verfügung gestellt. Die Equidenmeldungen sind dann ausschließlich online auf der Website des VIS möglich. Die **Identifizierung des Pferdes** erfolgt dabei über die **UELN**. Kann die UELN eines Pferdes bei der Equidenmeldung nicht gefunden werden, bitte Kontakt mit einer pferdepassausstellenden Stelle (z.B. Verband NÖ Pferdezüchter) aufnehmen. Nachstehend der Link für die in Österreich zur Passausstellung zugelassenen Stellen: https://www.verbrauchergesundheit.gv.at/handel_export/betriebsliste_oe/Liste_Pferde.html

(Der Pferdepass „begleitet“ das Pferd grundsätzlich dorthin, wo das Pferd seinen Aufenthalt hat. Es reicht, wenn der Pass beigebracht werden kann. Empfehlung: Die Eigentümer/Besitzer der Pferde schriftlich auf die Verpflichtung zur Vorlage aufmerksam zu machen. Der Eintrag des Equiden in der Equidendatenbank (EQDB) ist zur Meldung des Aufenthaltes im VIS nötig!)

Drei Arten von Equidenmeldungen sind möglich: **Zugang, Abgang, Tod**.

Fohlgeburten sind nicht im VIS, sondern nach wie vor durch den Eigentümer an den Zuchtverband/passausstellende zu melden. Die Geburt (= Erstmeldung und Eintrag des Equiden in die EQDB) erfolgt durch die passausstellenden Stellen. Ebenso der verpflichtende Nachtrag der Daten von bereits mit Pferdepass identifizierten Equiden aus AT oder anderen Mitgliedstaaten oder Drittstaaten in die EQDB.

Ablauf Meldung des Aufenthaltes:

- **Einstieg** zur Meldung des Aufenthaltes des Equiden unter: <https://portal.statistik.at>
- **Verwendung der VIS-Web-Zugangsdaten** (Benutzername/Passwort)
- **Equidenmeldung (PF): mit Verwendung VIS-Betriebsnummer und UELN-Nummer**
- Meldung erfolgt/speichern/weitere Meldungen

VIS Hotline für Rückfragen und Detailinformationen:

Die VIS Hotline ist werktags (MO-FR) von 09:00-12:00 Uhr erreichbar: +43 (1) 711 28 8100 bzw. vis@statistik.gv.at

Die Hardfacts: VIS für Equidenmeldungen

- Alle Equidenhalter sind zur Meldung der Equiden auf ihrem Betrieb verpflichtet (Privatpersonen, landwirtschaftliche und nicht landwirtschaftliche Betrieb).
- Es benötigen alle pferdehaltenden Betriebe eine LFBIS- Nummer oder VIS-Betriebsnummer. Formular für die neue VIS-Betriebsnummer ist unter <https://vis.statistik.at/vis/formulare/vis-registrierung/vis-registrierung-fuer-tierhalter> zu finden.
- Bereits registrierte Equidenhalter/ Betriebe mit LFBIS können ab sofort VIS-Web-Zugriffsdaten anfordern: <https://vis.statistik.at/vis/formulare/vis-web-zugriffs-daten>
- Bereits bestehende VIS-Zugangsdaten (wenn bereits für Meldungen in anderen Sparten - Bio, Bienen, etc. - vorhanden) können verwendet werden. Dann ist im VIS nur mehr die Anmeldung der Pferdehaltung/Meldung der Equiden notwendig.
- Die Zugangsdaten werden postalisch übermittelt.
- Auf der Webseite des VIS gibt es einen eigenen Bereich für Equidenmeldungen: <https://vis.statistik.at/vis/equiden/allgemeines>.
- Meldung und Meldefristen: <https://vis.statistik.at/vis/equiden/meldungen>
- Die FAQ's sind dort ebenfalls abrufbar: <https://vis.statistik.at/vis/equiden/haeufig-gestellte-fragen>
- Ein Benutzerhandbuch wird unter <https://vis.statistik.at/vis/anleitungen/anleitungen-handbuecher> zur Verfügung gestellt.
- Drei Arten von Equidenmeldungen für den Pferdehalter sind möglich: Zugang, Abgang, Tod
- Fohlgeburten sind nicht im VIS, sondern nach wie vor an und durch passausstellende Stellen zu melden.
- Die Equidenmeldungen selbst sind unter folgender Adresse und nur online (!) möglich: <https://vis.statistik.at/vis/vis-web/wie-rufe-ich-das-vis-auf> bzw. https://portal.statistik.at/force_login?SUBMIT_LANGUAGEde=de
- Die Identifizierung des Pferdes erfolgt dabei über die UELN. Diese sollte im VIS bereits vorhanden sein, da dieses auf die zentrale Equidendatenbank zugreift. Ist die UELN noch nicht registriert, bitte Kontakt mit einer pferdepassausstellenden Stelle (z.B. Zuchtverband, Sportverband, etc.) aufnehmen.
- Die Anmeldung der Pferdehaltung bei der BH ist zukünftig nicht mehr notwendig (wird durch die VIS - Meldungen ersetzt).
- Die VIS Hotline ist werktags (Mo bis Fr) von 9 bis 12 Uhr erreichbar: Tel.-Nr.: +43 (1) 71128 - 8100 bzw. vis@statistik.gv.at.

Wirtschaftskammer Niederösterreich
Fachgruppe der Freizeit-, und Sportbetriebe
Wirtschaftskammer-Platz 1 | 3100 St. Pölten
Fachgruppenobmann:
Branchensprecher
Fachgruppengeschäftsführer:
T 02742/851-19621, 19622
F 02742/851-19629
E tf2@wknoe.at
W <http://www.wko.at/noe/freizeit>




Gert Zaunbauer
Benedikt Domaingo
Mag. Franz Rauchenberger

Bewegungsdatenbank Equiden – VIS Meldungen

(Pferde, Ponys, Esel, Zebras und ihre Kreuzungen)

Die Meldungen für die Bewegungsdatenbank Equiden (VIS Meldungen) sind grundsätzlich vom Equidenhalter, auf dessen Betrieb sich die Tiere befinden, zu machen. Diese Meldeverpflichtung ist unabhängig davon, ob dieser auch Besitzer oder Eigentümer der Equiden ist! Aktuelle Bestandsmeldungen sind bis Jahresende 2022 durchzuführen.

Sie sind Pferdehalter und benötigen einen Zugang zum Verbraucherinformationssystem (VIS)?

Geben Sie in einem Internet Browser (Edge , Firefox , Chrome , ...) die Adresse <https://vis.statistik.at/vis> ein und drücken Sie die Eingabetaste.

Klicken Sie den Button Registrieren/Formulare



Hier können Sie sowohl eine VIS Betriebsnummer,



als auch die Zugriffsdaten für Ihren Betrieb beantragen.



Formulare online ausfüllen und abschicken. Die Zugriffsdaten werden Ihnen per Post übermittelt.

Sie sind mit ihrer Betriebsnummer im VIS registriert und möchten Ihren Pferdebestand kontrollieren oder Meldungen erfassen?

Sie können nun mithilfe Ihrer VIS Zugriffsdaten Meldungen über die VIS Anwendung erledigen.

Voraussetzung für die Eintragung eines Pferdes im VIS ist, dass das Pferd im österreichischen Equidenregister der österreichischen Equidendatenbank registriert ist!

Dies ist grundsätzlich bei den in Österreich geborenen und über eine österreichische passausstellende Stelle erfassten Tiere der Fall.

Sollten Sie ein Pferd aus einem anderen Mitgliedsstaat oder Drittstaat haben, so muss dieses Pferd zuerst in der österreichischen Equidendatenbank registriert werden, bevor Sie eine VIS-Meldung durchführen können! In diesen Fällen kontaktieren Sie eine passausstellende Stelle für die Eintragung in der Equidendatenbank.



Einstieg in das VIS:

Geben Sie in einem Internet Browser (Edge, Firefox, Chrome,...) die Adresse <https://portal.statistik.at> ein und drücken Sie die Eingabetaste.

Geben Sie ihre persönlichen Zugriffsdaten ein und klicken Sie auf „Anmelden“

Klicken Sie den Button "**Registrieren/Formulare**"

The screenshot shows a login form with the following elements:

- Title: ANMELDUNG
- Benutzername: Input field with placeholder text 'Benutzername'
- Passwort: Input field with placeholder text 'Passwort' and an eye icon for visibility toggle
- Link: [Passwort vergessen?](#)
- Button: Anmelden

Klicken Sie „VIS Anwendung“ an.

The screenshot shows a button with the text 'VIS Anwendung' and a dropdown arrow on the right labeled 'Mehr'.

Die einzelnen Tiere, die sich auf dem Betrieb des Equidenhalters befinden, müssen zunächst in die Datenbank gespeichert werden. Dazu müssen die Equiden einzeln mit der Lebensnummer (UELN) aufgerufen werden.

Jeder Equide am Betrieb muss zur Identifizierung über einen Pass verfügen, der von einer passausstellenden Stelle angefertigt und mit Lebensnummer versehen wurde.

Klicken Sie dazu zunächst „Meldung“ an.

The screenshot shows a button with the text 'Meldung'.

Wählen Sie nun den braunen Button mit „PF“ unter „Zugang lebender Tiere“ aus.

The screenshot shows a menu with the following options:

- PF (highlighted in brown)
- SW
- SA
- ZI
- Zugang lebender Tiere

Geben Sie nun die Art der Identifikation an, indem Sie in das Feld mit der Überschrift „ID Art*“ klicken.

The screenshot shows a dropdown menu titled 'Tieridentifikation' with the following options:

- ID Art *
- Universal Equine Life Num (highlighted)
- Universal Equine Life Number
- ISO Chipcode
- Chipcode vor 2009
- Sonstige ID
- ereignisdatum

Die Identifikationsnummer (= Lebensnummer, Universal Equine Life Number, UELN) ohne Leerzeichen und Bindestriche eingeben und Zugangsdatum bzw. „Ereignisdatum“ eingeben.

Beispiele:

Universal Equine Life Number = 15-stellige Lebensnummer:
040006731234522

Sonstige ID = „alte“ 9-stellige Lebensnummer:
173123433



Die Nummern immer ohne Leerzeichen und Bindestriche eingeben!



Tieridentifikation

ID Art * Identifikationsnummer *

Universal Equine Life Num 040006730029620

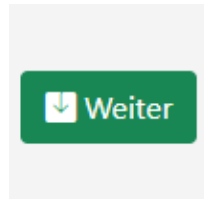
Datum

Ereignisdatum *

12.05.2022

Ereignis

ZU Zugang
 AB Abgang
 VE Verendung



Ist die Eingabe korrekt, können Sie das Pferd nun mit „speichern“ in der Datenbank anlegen.

Wollen Sie die Meldung anlegen?

Ereignismeldung für Equiden

Tieridentifikation

ID Art * Identifikationsnummer * Chiptyp Chipnummer Tierart Geschlecht

Universal Equine Life Num 040006730029620 Pferd weiblich

Geburtsland Geburtsdatum Geburtsname Handelsname Farbe Haltungsländ

Österreich 12.05.2020 Lotte Lotte Braun, Flocke

Todesdatum

Datum

Ereignisdatum *

12.05.2022

Ereignis

ZU Zugang
 AB Abgang
 VE Verendung

Ihre Meldung wurde gespeichert.

Nun können weitere Meldungen erfolgen.



Nicht korrekte Eingaben werden nicht erkannt.

Die UELN muss exakt 15 alphanumerische Stellen haben: 0400067300296-20

Tieridentifikation

ID Art * Identifikationsnummer *

Universal Equine Life Num 0400067300296-20

Wird bei der oben angeführten Nummer der Bindestrich entfernt, ist die Eingabe korrekt und kann gespeichert werden.

Die Identifikationsnummer wurde in der EQDB nicht gefunden! Prüfen Sie die Korrektheit der Nummer bzw. stellen Sie sicher, dass das Pferd bei einer passausstellenden Stelle wurde.

Können die Tierdaten aufgrund der eingegebenen Identifikationsnummer nicht gefunden werden, erledigen Sie - wenn möglich - folgende Schritte:

1. Prüfen Sie die Nummer auf Korrektheit. Die UELN muss 15 Stellen aufweisen.
2. Wählen Sie eine andere Identifikationsnummer (ISO Chip Nummer, sonstige ID) oder
3. Nehmen Sie Kontakt mit einer passausstellenden Stelle auf. Nur wenn das Tier durch eine passausstellende Stelle registriert wurde, können die Daten im Rahmen der VIS Ereignismeldung werden!

Weitere Informationen finden Sie auf der [VIS Website](#).

Ereignismeldung für Equiden

Tieridentifikation

ID Art * Identifikationsnummer *

Sonstige ID 040006710002307

Pferde, die vor 2010 geboren wurden, sind in der Regel nicht mit einer 15-stelligen Nummer registriert. Diese Nummern sind unbedingt mit „Sonstige ID“ ebenfalls ohne Bindestriche zu erfassen.

Sollte dies nicht möglich sein, bitte die zuständige passausstellende Organisation kontaktieren. Meist fehlt die Kennnummer der Organisation am Anfang der Lebensnummer.

Alle Pferde, für die ab dem Jahr 2022 ein Pferdepass einer österreichischen passausstellenden Stelle ausgestellt wurde und beim Empfänger des Pferdepasses eine LFBIS- bzw. VIS-Betriebsnummer hinterlegt (gespeichert) ist, werden automatisch dem entsprechenden Betrieb im VIS zugeordnet (Bsp. Fohlen, die über die Zuchtverbände registriert werden).

Diese müssen nicht mehr gesondert angemeldet, im Falle eines Abganges vom Betrieb jedoch abgemeldet werden!

Alle passausstellenden Stellen sind in einer Liste im Internet zu finden (Link im VIS).

[passausstellenden Stelle](#)

Die Liste der in Österreich zur Passausstellung für Equiden zugelassenen Stellen ist online abrufbar unter:

https://www.verbrauchergesundheit.gv.at/handel_export/igh/kennzeichnung.html

Nach der Registrierung aller Equiden im VIS können weitere Bewegungsmeldungen durch Eingabe der UELN erfasst werden.

Die **Bewegungsmeldung muss innerhalb von sieben Tagen** erfolgen und **gilt für Zugang, Abgang, Verendung und alle Verbringungen, bei denen das Tier den Betrieb länger als 30 Tage verlässt bzw. länger als 30 Tage am Betrieb gehalten wird.**



Die Meldungen sind vom Equidenhalter, auf dessen Betrieb sich die Tiere befinden, zu machen.



Ausnahmen von der Meldeverpflichtung:

- a) Equiden, die während eines Zeitraums von höchstens 90 Tagen an Wettbewerben, Rennen, Tierschauen, Trainings oder Holzurückeeinsätzen teilnehmen;
- b) Männliche Zuchtequiden, die während der Zuchtsaison gehalten werden;
- c) Weibliche Zuchtequiden, die während eines Zeitraums von höchstens 90 Tagen gehalten werden.

Inhalt: DI Sandra Pfuner, LK Salzburg
sandra.pfuner@lk-salzburg.at

September 2022

VIS-Equidenmeldungen

The image shows a screenshot of the VIS (Verbrauchergesundheitsinformationssystem) website. The header features the VIS logo and the text 'Verbrauchergesundheitsinformationssystem' with a search bar. Below the header is a grid of 12 categories, each with a representative image and a label. The categories are: Schweine, Schafe und Ziegen, Equiden, Bienen, Andere Tierarten, VIS Web, Registrierung / Formulare, BIO, Veröffentlichungen, Anleitungen, and Erhebungen. The 'Equiden' category is circled in green. The 'VIS Web' and 'Registrierung / Formulare' categories are also circled in green. A green arrow points from the text 'Meldungen durchführen' to the 'Registrierung / Formulare' category. Another green arrow points from the text 'VIS Zugangsdaten anfordern/Registrierung' to the 'Registrierung / Formulare' category.

Verbrauchergesundheitsinformationssystem

Suche

Schweine

Schafe und Ziegen

Equiden

Bienen

Andere Tierarten

VIS Web

Registrierung / Formulare

BIO

Veröffentlichungen

Anleitungen

Erhebungen

VIS Zugangsdaten anfordern/Registrierung

Meldungen durchführen

Adresse: <https://vis.statistik.at/vis>

VIS-Equidenmeldungen



VIS Verbrauchergesundheitsinformationssystem

© Orig. Foto: REDPIXEL/istockphoto.com

Wie rufe ich das VIS auf?

Hier geht's zum VIS Web!

VIS Web Zugriffsdaten

VIS / VIS Web / Wie rufe ich das VIS auf?

VIS Web

Mit dem VIS Web können Sie unter anderem

- Ihre im Verbrauchergesundheitsinformationssystem gespeicherten Stamm- und Betriebsdaten ansehen,
- online Meldungen erstellen und bearbeiten,
- erstellte Meldungen auflisten.

Zugriffsdaten

Für den Einstieg in das Portal der Statistik Österreich benötigen Sie Zugriffsdaten, bestehend aus

- Benutzername und
- Passwort.

Diese Zugriffsdaten können über das Formular [VIS Web Zugriffsdaten](#) angefordert werden.

So rufen Sie das VIS Web auf:

- Portalseite aufrufen

Geben Sie in einem Internet Browser die Adresse

▶ <https://portal.statistik.at>

ein und drücken Sie die Eingabetaste.

Neuer Tab x +

← https://portal.statistik.at/ ↻

VIS-Equidenmeldungen



Statistik Austria Portal

ANMELDUNG

Benutzername

Passwort



[Passwort vergessen?](#)

Anmelden



Statistik Austria Portal

🔍 📧 🌐 🔄 🌍 DE EN

📁 Applikationen

★ Favoriten verwalten

🔑 Passwort ändern

🔄 Aktualisieren

APPLIKATIONEN

Sortierungsgruppe auswählen

Alphabetisch



E-Mail Verifikation

Mehr ▾

VIS

VIS Anwendung

Mehr ▾

VIS-Equidenmeldungen

Event	PF	SW	SA	ZI
Abgang lebender Tiere	<input type="radio"/>	<input type="checkbox"/>	<input type="checkbox"/>	<input type="checkbox"/>
Zugang lebender Tiere	<input type="radio"/>	<input type="checkbox"/>	<input type="checkbox"/>	<input type="checkbox"/>
Schlachtung am eigenen Betrieb	<input type="checkbox"/>	<input type="checkbox"/>	<input type="checkbox"/>	<input type="checkbox"/>
Zugegangen und geschlachtet	<input type="checkbox"/>	<input type="checkbox"/>	<input type="checkbox"/>	<input type="checkbox"/>
Abgang an den Endverbraucher zur sofortigen Schlachtung	<input type="checkbox"/>	<input type="checkbox"/>	<input type="checkbox"/>	<input type="checkbox"/>
Verendung	<input type="radio"/>	<input type="checkbox"/>	<input type="checkbox"/>	<input type="checkbox"/>
Nicht untersuchungspflichtige Schlachtung	<input type="checkbox"/>	<input type="checkbox"/>	<input type="checkbox"/>	<input type="checkbox"/>
Geburt	<input type="checkbox"/>	<input type="checkbox"/>	<input type="checkbox"/>	<input type="checkbox"/>
Tierstammdaten	<input type="checkbox"/>	<input type="checkbox"/>	<input type="checkbox"/>	<input type="checkbox"/>



PF=Pferdehaltung

VIS-Equidenmeldungen

Wenn UELN nicht gefunden werden kann:

- Schreibweise überprüfen bzw. ID Art ändern
- Wenn nicht gefunden wird, ist Pferd vermutlich nicht in Equidendatenbank registriert – an pferdepassausstellende Stelle (z.B. NÖ Pferdezuchtverband) wenden.

PF Immer UELN einstellen

Ereignismeldung für Equiden

Tieridentifikation

ID Art * Universal Equine Life Number

Identifikationsnummer * 040017210020005

Datum

Ereignisdatum * 27.04.2005

Ereignis

ZU Zugang
 AB Abgang
 VE Verendung

Wenn Ereignisdatum nicht mehr bekannt, realistisches Dummy-Datum wählen (nach Geburtsdatum des Pferdes)

UELN ohne Leer- oder Sonderzeichen!

Abbrechen Zurücksetzen Weiter

VIS-Equidenmeldungen

PF

Startseite
Betrieb
Meldungssuche
Meldung
Antragssuche
Antrag
BKB Suche
Veterinärfall Suche
VIS Tools
Helpdesk kontaktieren
Zurücksetzen
Abmelden
Quick-Links

Wollen Sie die Meldung anlegen?

Ereignismeldung für Equiden

Tieridentifikation

ID Art *	Identifikationsnummer *	Chiptyp	Chipnummer
Universal Equine Life Number	040017210020005		
Tierart	Geschlecht	Geburtsland	Geburtsdatum
Pferd	männlich	Österreich	27.04.2005
Handelsname	Farbe	Haltungsland	Todesdatum
Fellini	Fuchs		

Datum

Ereignisdatum *


27.04.2005

Ereignis

ZU Zugang
 AB Abgang
 VE Verendung

In dieser Maske sind keine Änderungen möglich.
„Zurück“ für Änderung des Ereignisdatums oder
Pferdes (UELN). Daten kommen über Schnittstelle
zur Equidendatenbank.

Abbrechen Zurück Speichern



VIS-Equidenmeldungen

Startseite
Betrieb
Meldungssuche
Meldung
Antragssuche
Antrag
BKB Suche
Veterinärfall Suche
VIS Tools
Helpdesk kontaktieren
Zurücksetzen
Abmelden
Quick-Links

Ihre Meldung wurde gespeichert.

Ereignismeldung für Equiden

RegNr: 4198093 Jahr: 2022 LfdNr: 000002

Tieridentifikation

ID Art *	Identifikationsnummer *	Chiptyp	Chipnummer
Universal Equine Life Number	040017210020013		
Tierart	Geschlecht	Geburtsland	Geburtsdatum
Pferd	männlich	Österreich	13.06.2013
Handelsname	Farbe	Haltungsland	Todesdatum
Singhal	Schwarzbraun		

Datum

Ereignisdatum *
13.06.2013

Ereignis

- ZU Zugang
- AB Abgang
- VE Verendung
- GB Geburt

[Ändern](#) [Löschen](#) [→ weitere Meldung](#)

Kontakt Impressum Datenschutz Barrierefreiheitskennlinie

Es öffnet sich wieder die Eingabemaske für die UELN.
Achtung: z.T. ID-Art umgestellt! Umstellen auf UELN!

VIS-Equidenmeldungen

Startseite

Betrieb

Meldungssuche

Meldungssuche

Suchkriterien

Meldungsliste

Bestandsregister

Meldung

Neue Meldung

Antragssuche

Antrag

BKB Suche

Veterinärfall Suche

VIS Tools

Helpdesk kontaktieren

Zurücksetzen

Abmelden

Quick-Links

MeLi

Meldungsliste

Ausgewählte Suchkriterien - Meldungssuche

Meldungsdaten Betriebsname: [REDACTED]

Verarbeitungsdaten ArtMeldung: ATM-Meldung, Direktmeldung, gelöscht: exklusive

Beteiligte Betriebe VerknuepfungBeteiligteBetriebe: Und

Sortierung Sortierung Meldungsliste: Meldungsjahr & Datum absteigend, Sortierung Bestandsregister: OM-Nummer & Datum absteigend

Es wurden 4 Einträge gefunden.

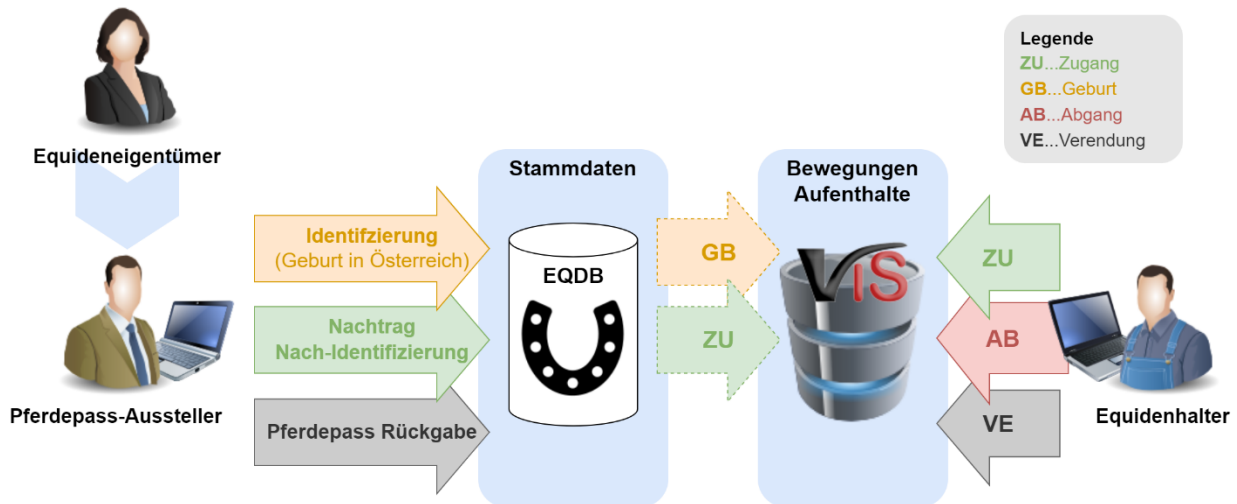
Tierart	Meldungsnummer [Meldebetrieb]	Datum [Datum absteigend]	Anzahl	Grund	RegNrGb	RegNrTr	NachnameGb
	[Meldungsjahr & Datum absteigend]	[Datum aufsteigend]					
PF	4198093-2022/000003	15.04.2018	1	ZU			DM K
PF	4198093-2022/000004	01.01.2015	1	ZU			DM K
PF	4198093-2022/000002	13.06.2013	1	ZU			DM K
PF	4198093-2022/000001	27.04.2005	1	ZU			DM K

Meldungsliste & Bestandsregister: Liste der am Betrieb gemeldeten Pferde

Identifizierung aller Equiden

Registrierung aller Equidenhalter

Eintrag der Bewegungsmeldungen im VIS



Identifizierung der Equiden

Seit Juli 2009 müssen in der EU gehaltene Equiden gemäß der **VO (EU) 504/2008** identifiziert werden. Diese Identifizierung des Tieres umfasst

- den **Equidenpass** (inkl. **UELN = Universal Equine Life Number**)
- die Kennzeichnung des Tieres mit einem **Chip** oder einer **Alternativkennzeichnung** (z.B. "Brand")
- die **Eintragung in die Equidendatenbank (= EQDB)**, in welcher Aufzeichnungen zur Identifizierung des Tieres sowie Daten seines Eigentümers und des Halters gespeichert werden.

Die **Identifizierung**, der **Nachtrag** oder die **Nach-Identifizierung** eines Equiden kann vom **Equideneigentümer** bei jeder passausstellenden Stelle (Zuchtverbände, Österreichischer Pferdesportverband (OEPS), ...) vorgenommen werden. Die Liste der in Österreich zur Passausstellung zugelassenen Stellen findet man auf der Website <https://www.verbrauchergesundheit.gv.at> unter den Menüpunkten *Handel/Export > Innereuropäischer Handel (IGH)*.

Von den **passausstellenden Stellen** werden je Tier die Stammdaten (unter anderem UELN, Chipcode, Geburtsdatum, Geschlecht) sowie Informationen zum **Equideneigentümer** und zum **aktuellen Equidenhalter** an die **EQDB** übermittelt.

Nach der Identifizierung von Equiden, die in Österreich geboren wurden, wird eine **Geburtsmeldung** für dieses Tier an das **VIS (= Verbrauchergesundheitsinformationssystem, „Bewegungsdatenbank“)** übertragen.

Der **Nachtrag** von Equiden in der EQDB, die bereits über einen **EU konformen Pferdepass** verfügen, bewirkt eine **Zugangsmeldung** an das VIS (dies betrifft Tiere aus EU-Mitgliedsländern und auch solche aus Drittländern wie z.B. Großbritannien oder Island).

Ebenso wird im Fall der **Neu-Identifizierung** von Equiden eine **Zugangsmeldung** an das VIS übertragen. Davon betroffen sind Equiden, die unabhängig von deren Herkunft, bisher noch nicht identifiziert wurden sowie solche, die **ohne EU konformen Pferdepass** nach Österreich verbracht wurden.

Registrierung der Equidenhalter

Seit Juli 2021 ist die VO (EU) 2021/963 („Pferdepassverordnung neu“) in Kraft und legt im Artikel 9 sinngemäß fest, dass **Equidenhalter** innerhalb von 7 Tagen den **Zugang bzw. den Abgang** eines Equiden **im VIS** eintragen müssen.

Um diese **Bewegungsmeldung** eintragen zu können, muss sich **jeder Equidenhalter** vorab **im VIS registrieren** lassen – sofern Sie nicht bereits über eine Registrierungsnummer als Tierhalter (Landwirte kennen diese als LFBIS Nummer) verfügen. Laut Artikel 64 lit. a der VO (EU) 2019/2035 werden in Bezug auf den Tierhalter die dem Betrieb zugewiesene Registrierungsnummer sowie dessen Name und Anschrift gespeichert. Die Registrierungspflicht der Tierhaltung ist zudem im Rahmen des **Tierseuchengesetzes (TSG), Anhang A** und der **Tierkennzeichnungsverordnung (TKZVO) 2009 idgF** geregelt.

Sollten Sie noch nicht im VIS registriert sein, ist die **Registrierung als Equidenhalter** mit dem Formular auf der VIS Website <https://vis.statistik.at> unter dem Menüpunkt *Formulare > Neue VIS Betriebsnummer > für Tierhalter* **ab sofort** möglich.

Nach Eintrag im Register wird dem Tierhalter ein Schreiben mit der zugewiesenen Registrierungsnummer und den persönlichen VIS Zugriffsdaten am Postweg zugeschickt. In diesem wird Schritt für Schritt der Aufruf der **VIS Anwendung** beschrieben.

Eintrag der Bewegungsmeldung im VIS

Voraussetzung für die Meldung im VIS ist

- die UELN des Equiden und
- die Registrierung des Equidenhalters.

Für jeden Equiden, der länger als 30 Tage im Betrieb gehalten wird bzw. für länger als 30 Tage aus dem Betrieb verbracht wird, wird vom Equidenhalter innerhalb von **sieben Tagen** im VIS eine **Bewegungsmeldung (= Zugang oder Abgang)** unter Angabe der UELN eingetragen. Mit Angabe der UELN werden die wesentlichen Daten zum Equiden im VIS dargestellt.

Sollte ein Equide am Betrieb des Equidenhalters verenden, wird diese **Verendung** inklusive Angabe des Todesdatums ebenfalls vom Equidenhalter im VIS eingetragen.

Equiden, die **bereits jetzt am Betrieb** gehalten werden, müssen mit einer **Zugangsmeldung** im VIS nacherfasst werden.

Ein detailliertes Benutzerhandbuch zur Durchführung dieser Meldungen im VIS finden Sie auf der VIS Website unter dem Menüpunkt *Anleitungen & Handbücher*.

Weiterer Zeitplan

Ab sofort ist die **Registrierung** als Equidenhalter im VIS möglich (auch **Privatpersonen**, die einen Equiden halten sind zur Registrierung **verpflichtet**)

→ verwenden Sie dafür das Formular auf der VIS Website <https://vis.statistik.at> > Menüpunkt *Formulare > Neue VIS Betriebsnummer > für Tierhalter*.

Bereits registrierte Equidenhalter können **ab sofort VIS Zugriffsdaten** auf der VIS Website <https://vis.statistik.at> > Menüpunkt *Formulare > VIS Web Zugriffsdaten* anfordern.

Ab **20. Juni 2022** werden im VIS die Eingabemöglichkeiten für Bewegungsmeldungen zur Verfügung stehen. Ab diesem Zeitpunkt müssen Equidenhalter die **bereits am Betrieb stehenden Equiden** mit Zugangsmeldungen eintragen. Diese Nacherfassung sollte spätestens bis zum **31. Dezember 2022** abgeschlossen sein. Laufende Zu- und Abgänge müssen ebenfalls ab dem **20. Juni 2022** im VIS erfasst werden.

Ab **1. Jänner 2023** wird die Einhaltung dieser Registrierungs- und Meldungsvorgaben von der Veterinärbehörde kontrolliert.

Weiterführende Informationen finden Sie auf der VIS Website (<https://vis.statistik.at>) bzw. können Sie Ihre Fragen via Helpdesk in der VIS Anwendung stellen. Darüber hinaus besteht die Möglichkeit sich an die Hotline oder an die Mailadresse vis@statistik.gv.at zu wenden.

Für Fragen zur Identifizierung eines Equiden wenden Sie sich bitte an eine **passausstellende Stelle**.