

RECHNUNGSABSCHLUSS 2025

**WIRTSCHAFTSKAMMER
NIEDERÖSTERREICH**



INHALTSVERZEICHNIS

	SEITE
Bericht	2
Wirtschaftsförderungsinstitut	8
Finanzpositionen - Übersicht	15
Finanzpositionen - Detail inklusive Erläuterungen	18
Anhang Betriebe gewerblicher Art (BgA) WKNÖ	47
Anträge, Beschluss	52

BERICHT

BERICHT

ZUM RECHNUNGSABSCHLUSS DER WIRTSCHAFTSKAMMER NÖ FÜR DAS JAHR 2025

Berichterstatte r: VPräs KommR Mag. Erich M o s e r, Finanzreferent

Der vorliegende Rechnungsabschluss für das Jahr 2025 ist nach den Bestimmungen der Haushaltsordnung erstellt.

Der Rechnungsabschluss 2025 weist unter Beachtung der in der Haushaltsordnung festgelegten Grundsätze der Sparsamkeit, Wirtschaftlichkeit und Zweckmäßigkeit ein negatives Ergebnis nach Steuern in der Höhe von € 7.697.206,24 sowie ein insgesamt ausgeglichenes Bilanzergebnis aus.

Übersicht Gewinn- und Verlustrechnung 2025

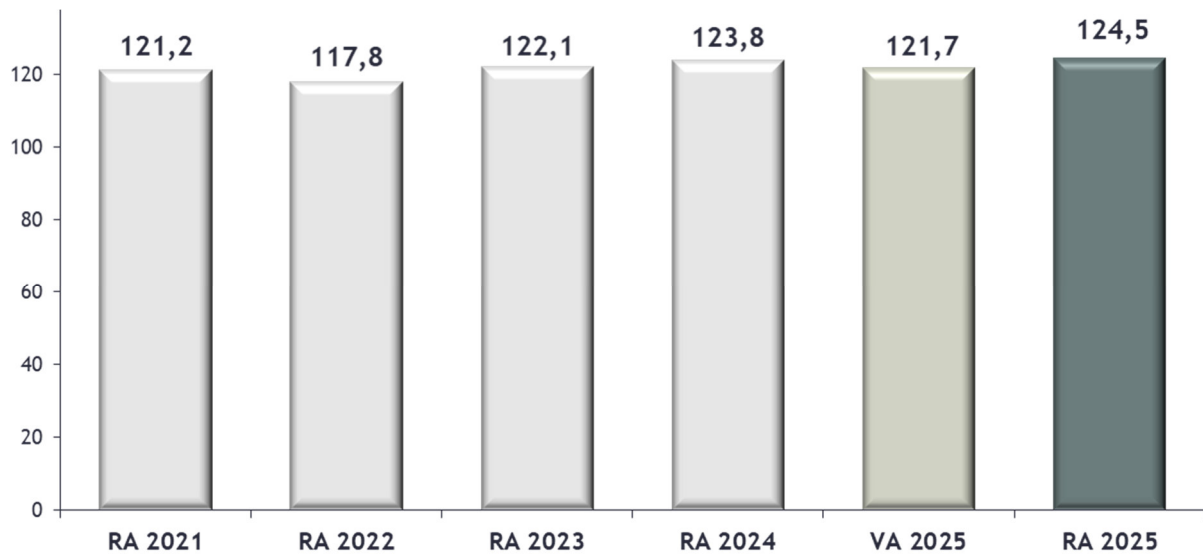
Finanzpositionsgruppe Bezeichnung	RA 2025 in Mio. €	VA 2025 in Mio. €	+/- in Mio. €	in %
1. Umsatzerlöse, Umlagen und Gebühren	-119,85	-116,44	-3,41	+2,9
4. Sonstige betriebliche Erträge	-4,61	-5,30	0,69	-13,0
Summe Betriebserträge	-124,46	-121,74	-2,72	+2,2
5. Aufwendungen für Material und sonstige bezogene Leistungen	23,61	18,39	5,22	+28,4
6. Personalaufwand	50,54	49,93	0,61	+1,2
7. Abschreibungen	2,81	3,98	-1,17	-29,3
8. Sonstige betriebliche Aufwendungen	56,77	58,17	-1,40	-2,4
Summe Betriebsaufwendungen	133,73	130,48	3,25	+2,5
9. Betriebserfolg	9,27	8,74	0,53	-
16. Finanzerfolg	-1,98	-1,44	-0,54	-
17. Ergebnis vor Steuern	7,29	7,30	-0,01	-
18. Steuern vom Einkommen und Ertrag	0,41	0,35	0,06	-
19. Ergebnis nach Steuern	7,70	7,65	0,05	-
21. Auflösung von Gewinnrücklagen	-16,88	-10,97	-5,91	-
22. Zuweisung zu Gewinnrücklagen	9,19	3,32	5,86	-
24. BILANZGEWINN / BILANZVERLUST	0,00	0,00	0,00	-

Anmerkungen:

- SAP-systembedingt werden Erlöspositionen mit Minus-Beträgen und Aufwandspositionen mit Plus-Beträgen dargestellt.
- Um eine leichtere Lesbarkeit des Textes zu gewährleisten, wurde auf die explizite geschlechterspezifische Schreibweise verzichtet - als Vereinfachung wurde, stellvertretend für beide Geschlechterformen, jeweils die kürzere männliche Schreibweise verwendet.
- Bei der Summierung von gerundeten Beträgen und Prozentangaben können durch Verwendung automatischer Rechenhilfen Rundungsdifferenzen auftreten.

BERICHT ERTRÄGE

Betriebserträge in Mio. €



Die **Betriebserträge** des Rechnungsjahres 2025 liegen mit **€ 124,46 Mio.** +2,2% bzw. rd. € +2,7 Mio. über dem Planansatz für das Jahr 2025 (€ 121,74 Mio.):

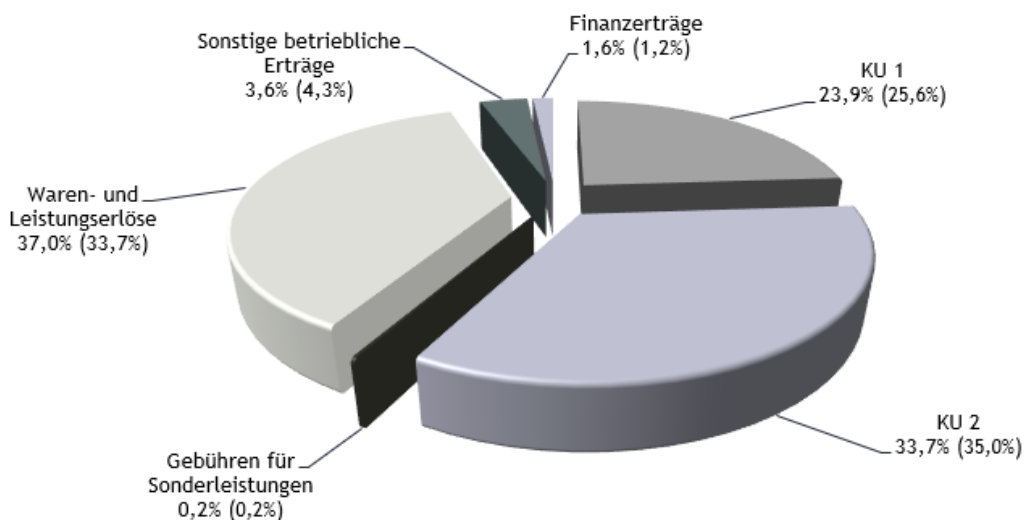
Zum einen beinhalten die Erträge einen **Rückgang** aus **Kammerumlagen** in der Höhe von insgesamt € -1,9 Mio. bzw. -2,5% gegenüber dem Voranschlag 2025.

Hingegen dazu konnten bei den **Waren- und Leistungserlösen** **Mehrerträge** in der Höhe von rd. € +5,3 Mio. bzw. +12,7% (v.a. aus Kursen und Vorträgen, Prüfungstätigkeit, Vermietung und Verpachtung) verzeichnet werden.

Der **Rückgang** der **Sonstigen betrieblichen Erträgen** in der Höhe von € -0,7 Mio. bzw. -13% resultiert maßgeblich aus der mit dem aktuellen Rechnungsjahr angepassten Darstellungsform der Kammerzeitung „Wirtschaft NÖ“.

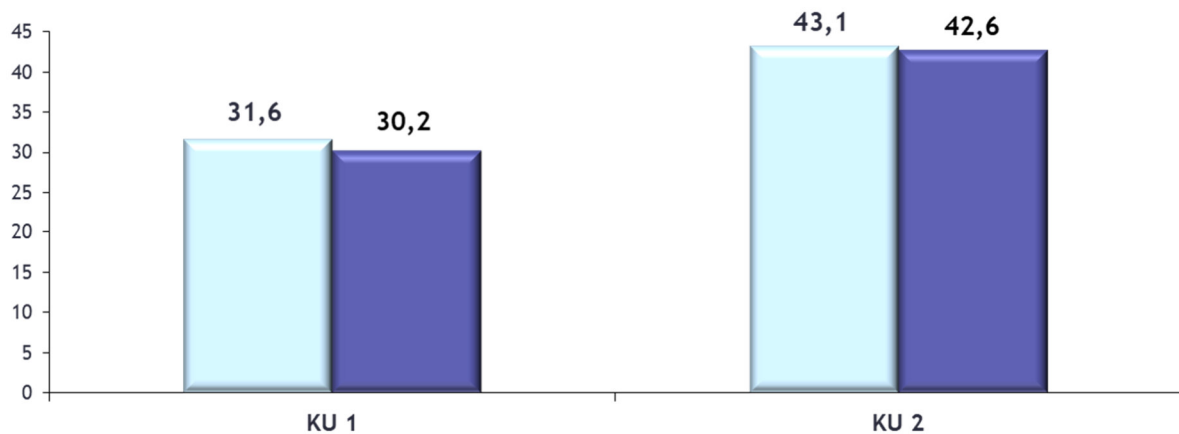
Die **prozentmäßige Verteilung der Erträge** zeigt somit im Vergleich zum Voranschlag 2025 entsprechende Verschiebungen bei den Positionen KU1 und KU2, sonstige betriebliche Erträge sowie Waren- und Leistungserlöse:

Anteile der Gesamterträge (inkl. Finanzerträge) gesamt € 126,4 Mio. (VA 2025 € 123,2 Mio.)



Kammerumlagen - absolute Veränderungen in Mio. €

■ VA 2025
■ RA 2025



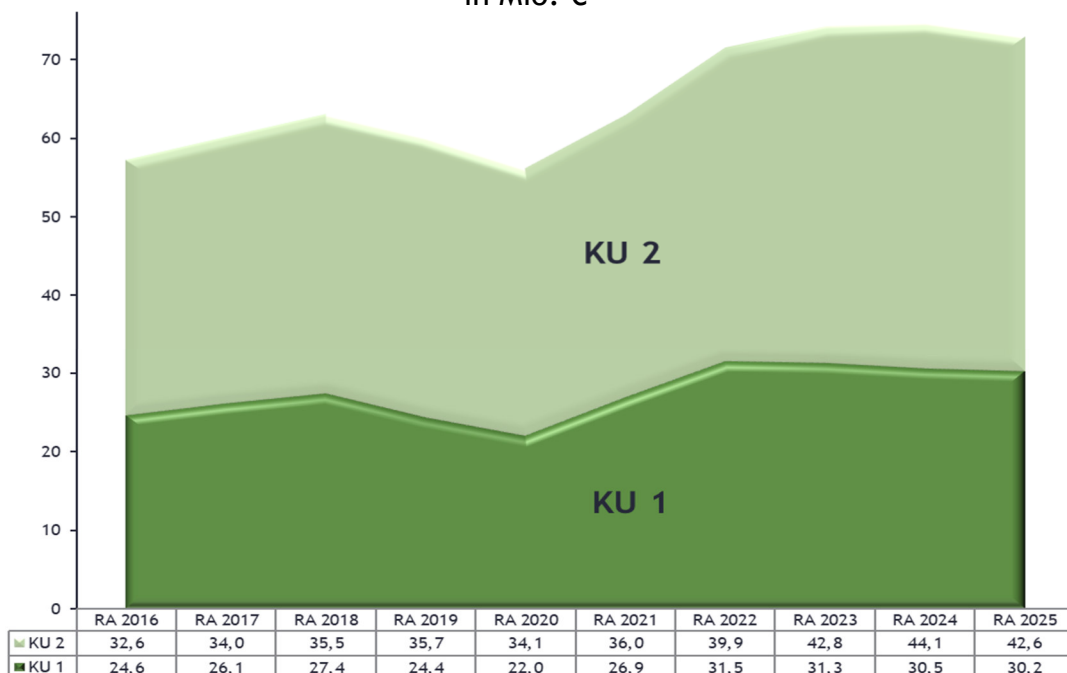
Die Wirtschaftsentwicklung des abgeschlossenen Rechnungsjahres 2025 zeigt sich insbesondere bei den **Kammerumlagen**: diese liegen mit **insgesamt € 72,8 Mio.** -2,5% (das sind € -1,9 Mio.) unter dem Planansatz des Voranschlags 2025 (€ 74,7 Mio.).

Die **KU 1 - Eingänge** in der Höhe von **€ 30,2 Mio.** bleiben mit -4,4% (bzw. € -1,4 Mio.) sowohl unter den geplanten Erwartungen für das Jahr 2025 (€ 31,6 Mio.) als auch erneut unter dem Vorjahresniveau (€ 30,5 Mio.); im Rechnungsjahr 2025 ist damit bereits der dritte KU-1-Rückgang in Folge zu verzeichnen.

Die **Eingänge aus KU 2** betragen im Rechnungsjahr 2025 **€ 42,6 Mio.**, das sind -1,2% bzw. € -0,5 Mio. im Vergleich zum Planwert des Voranschlags (€ 43,1 Mio.). Gegenüber dem Rechnungsjahr 2024 (€ 44,1 Mio.) beträgt der Rückgang -3,4% bzw. € -1,5 Mio.

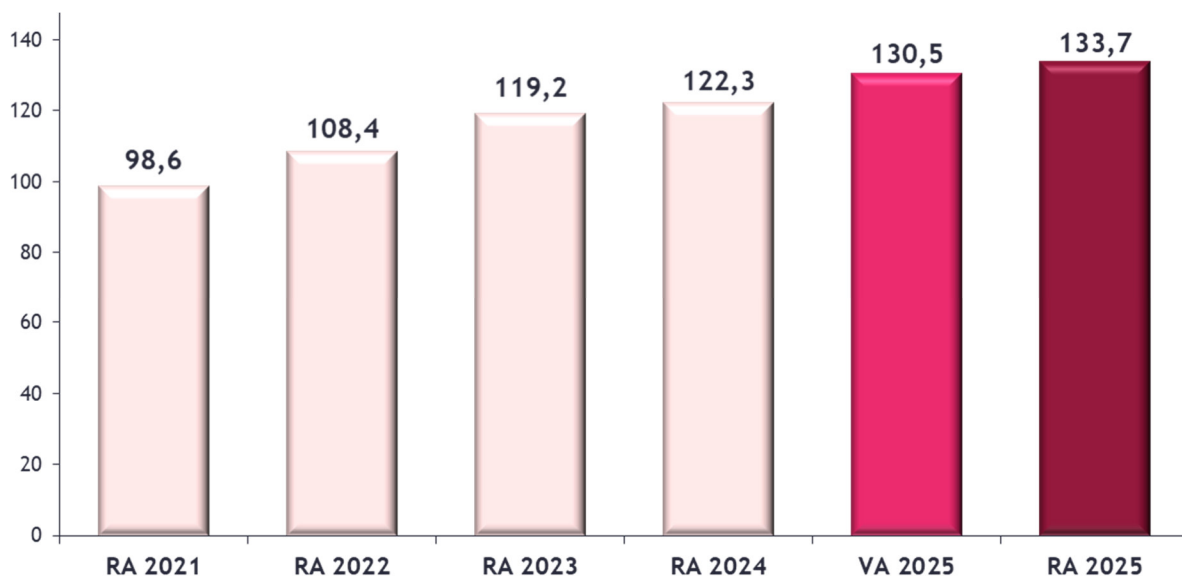
Dazu die Einnahmen aus KU 1 und KU 2 im Zeitvergleich:

Kammerumlagen insgesamt in Mio. €



BERICHT AUFWENDUNGEN

Betriebsaufwendungen in Mio. €



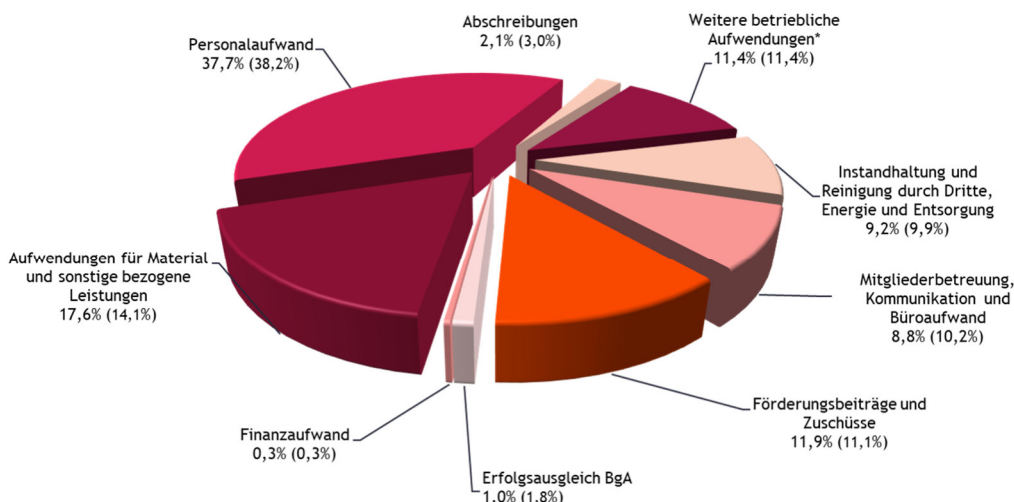
Die Betriebsaufwendungen in der Höhe von € 133,73 Mio. liegen +2,5% (rd. € +3,3 Mio.) über dem Planwert für das Jahr 2025 (€ 130,48 Mio.).

Der Mehraufwand gegenüber dem Voranschlag resultiert insbesondere aus der Position **Aufwendungen für Material und sonstige bezogene Leistungen** (€ +5,2 Mio.), maßgeblich aus dem Bereich des WIFI-Kurswesens (AMS-Projekte wie z.B. Deutsch-Lern-Center).

Demgegenüber ergeben sich im Vergleich zum Planansatz **Reduktionen** vor allem aus den Aufwandspositionen **Abschreibungen** sowie **sonstige betriebliche Aufwendungen** (gesamt rd. € 2,6 Mio.): Aufgrund von zeitlichen Verschiebungen von Investitionen im Rahmen der Umsetzung von Energieeffizienzmaßnahmen an dislozierten Standorten, im Zusammenhang mit der Ausstattung von WIFI-Werkstätten sowie der Beschaffung allgemeiner IT-Ausstattung (Netzwerkcomponenten). Ergänzend dazu erfolgten Marketing- und Veranstaltungstätigkeiten nicht im geplanten Ausmaß.

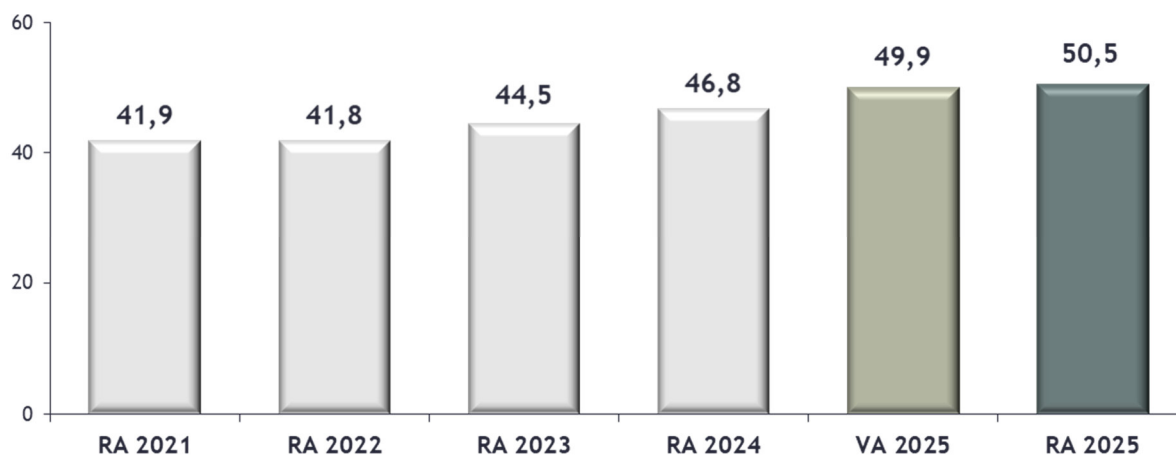
Im Vergleich zum Voranschlag 2025 zeigt sich die **prozentmäßige Verteilung der Aufwendungen** wie folgt:

Anteile der Gesamtaufwendungen (inkl. Finanzaufwand) gesamt € 134,1 Mio. (VA 2025 € 130,8 Mio.)



* beinhaltet: Reise- und Fahrtaufwand, Mietaufwand, Vortrags- und Prüferhonorare, etc.

Personalaufwand in Mio. €



Der insgesamt Personalaufwand des Rechnungsjahres 2025 in der Höhe von € 50,5 Mio. liegt +1,2% bzw. rd. € +0,6 Mio. über dem Planansatz für das Jahr 2025; darin enthalten sind insbesondere auch die Aufwendungen für die ÜBA - Überbetriebliche Ausbildung (insgesamt rd. € 1,05 Mio.). Die jährliche Gehaltsanpassung („Faktor“) für das Jahr 2025 beträgt 6,5%.

WIRTSCHAFTSFÖRDERUNGSINSTITUT

Übersicht

Ergebnisrechnung WIFI

	RA 2025 in Mio. €	VA 2025 in Mio. €	in %
Leistungserlöse	-37,01	-32,75	13,0
sonstige Erlöse	-0,95	-1,28	-25,6
Betriebsleistung	-37,96	-34,03	11,5
Material und bezogene Leistungen	22,60	17,31	30,5
Personalkosten	10,15	9,84	3,1
Abschreibung Anlagevermögen	1,24	1,59	-22,3
sonstige betriebliche Aufwendungen	7,42	8,16	-9,1
Betriebsaufwendungen	41,40	36,90	12,2
Saldo aus Rücklagenbewegungen	-1,12	-1,05	-
Interne Leistungsverrechnung	0,54	0,53	-
Wirtschaftsförderungszuschuss	2,87	2,35	22,2

Die für das Jahr 2025 erzielte **Betriebsleistung in der Höhe von € 37,96 Mio.** liegt mit rd. +12% bzw. € 3,9 Mio. deutlich über den Erwartungen des Voranschlages. Die Steigerung bei den **Leistungserlösen** resultiert maßgeblich aus AMS-Projekten im Bereich der WIFI-Kurserlöse (€ 36,6 Mio.). Die Schulgelderlöse der HTS - Höhere Tourismusschule zeigen eine weiterhin gleichförmige Entwicklung (rd. € 0,4 Mio.). Der Rückgang im Bereich der **sonstigen Erlöse** ist bedingt durch geringere Einnahmen aus Kostenzuschüssen und Förderbeiträgen.

Die **Betriebsaufwendungen in der Höhe von € 41,4 Mio.** liegen +12% bzw. € 4,5 Mio. über dem Planansatz des Rechnungsjahres 2025.

Der Mehraufwand in der Position „Material und bezogene Leistungen“ ergibt sich insbesondere aus Werkvertragsabrechnungen im Zusammenhang mit AMS-Projekten (v.a. Projekt Deutsch-Lern-Center).

Darüber hinaus werden hier nunmehr sämtliche direkte Kurskosten aus dem Bereich IT- und Marketing dargestellt (Reduktion in der Position „sonstige betrieblichen Aufwendungen“). Die Abweichung im Bereich „Abschreibung Anlagevermögen“ ist vor allem bedingt durch zeitliche Verschiebungen von Investitionen im Zusammenhang mit der Neuausstattung von Werkstätten (z.B. Elektrotechnik, Kfz) und Lehrsälen.

Der **Saldo aus Zuweisung bzw. Auflösung von Rücklagen*** in Höhe von rd. € 1,1 Mio. spiegelt insbesondere die Investitionen in Lehrsäle und Werkstätten wider.

Der Saldo aus der **internen Leistungsverrechnung** in Höhe von € 0,5 Mio. resultiert aus der internen Verrechnung für infrastrukturelle Leistungen in Bezug auf Reinigung und Raumnutzung (Seminarräume, Werkstätten).

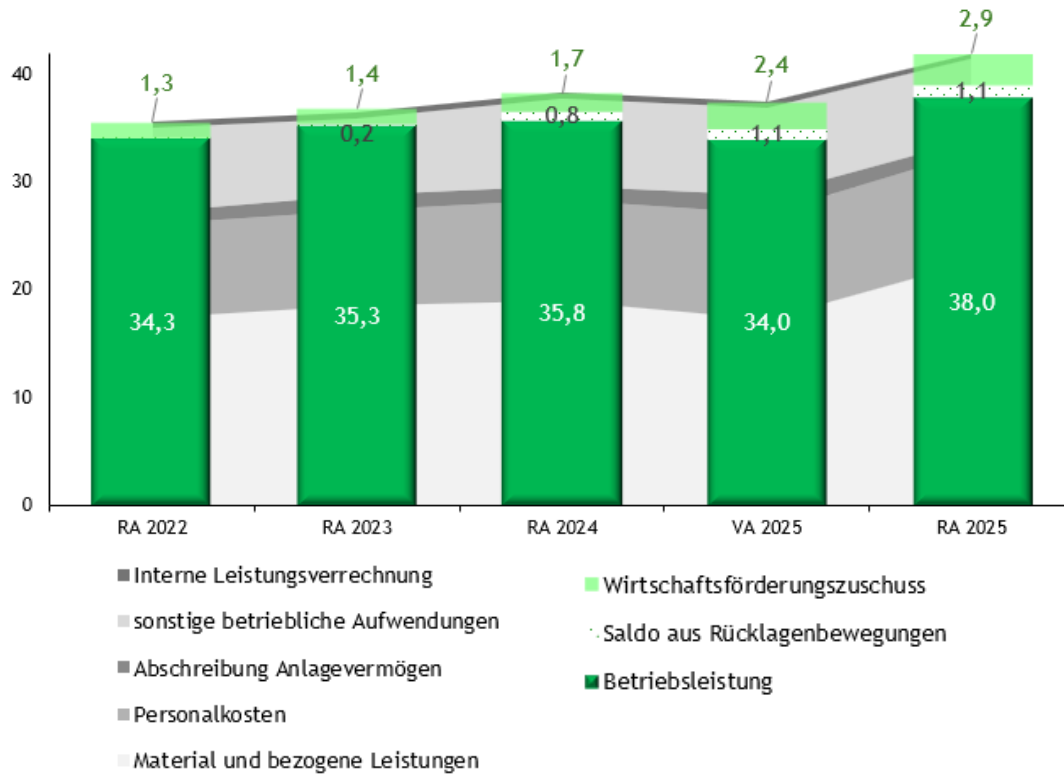
***Saldo aus Zuweisung bzw. Auflösung von Rücklagen:**

Grundsätzlich steht einer Auflösung von Rücklagen für die Ausstattung von Lehrsälen und Werkstätten auf Basis der buchhalterischen Abschreibung jeweils eine Zuweisung auf Basis einer praxisorientierten, betriebsgewöhnlichen Nutzungsdauer gegenüber.

Darüber hinaus sind in den geplanten Rücklagenbewegungen auch Auflösungen für Aufwendungen des WIFI enthalten, welche durch die WKNÖ getragen werden (z.B. WK-Bildungsscheck).

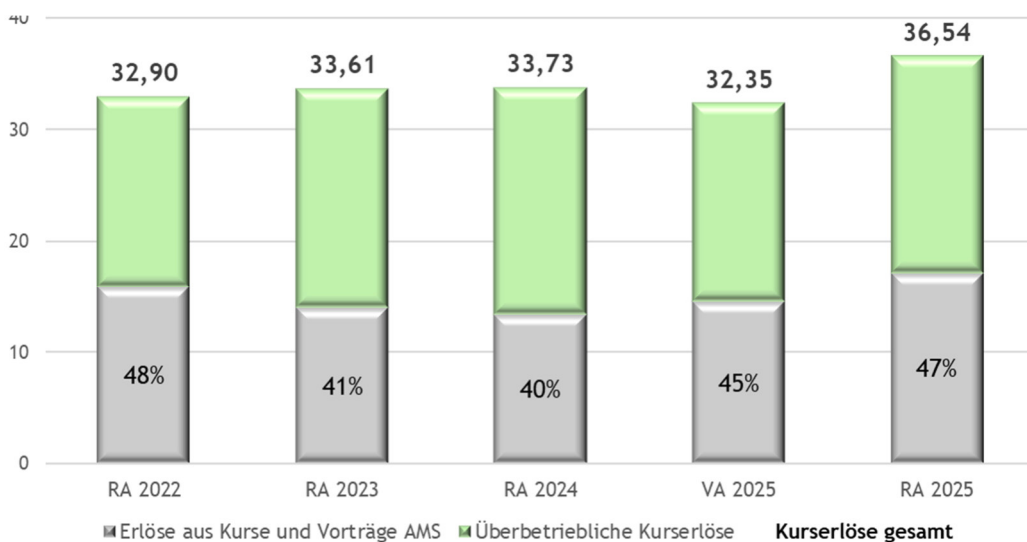
Es ergibt sich somit ein **Wirtschaftsförderungszuschuss** aus dem sonstigen Kammerhaushalt von insgesamt **€ 2,9 Mio.** (inkl. Unterdeckung der HTS - Höhere Tourismusschule in der Höhe von € 0,46 Mio.).

Entwicklung der Aufwands- und Ertragslage in Mio. €



Die Entwicklung der WIFI-Kurs Erlöse zeigt entgegen der vorsichtigen Planung für das Jahr 2025 einen durchaus positiven Trend, der insbesondere aus zusätzlich lukrierten, mehrjährigen AMS-Projekten resultiert. Somit liegt der **AMS-Anteil am Gesamtumsatz** für das Rechnungsjahr 2025 bei rd. **47%**. Die Entwicklung des AMS-Anteils an Erlösen aus Kursen und Vorträgen zeigt sich in folgender Darstellung:

Entwicklung AMS-Anteil an „Erlösen aus Kursen und Vorträgen“ in Mio. €



Rechnungsabschluss 2025

Kostenrechnungsbericht WIFI - Detail

Kostenarten	IST 2025	PLAN 2025	+/-	IST 2024
4200000 Erlöse aus anderen Leistungen hoheitlich	-12.434,94	-300,00	-12.134,94	-6.329,16
4200200 Erlöse aus Kurse und Vorträge hoheitlich	-19.519.714,31	-17.870.000,00	-1.649.714,31	-20.417.548,33
4200210 Erlöse aus Kurse und Vorträge - FO - hoheitlich	66.273,12	21.000,00	45.273,12	59.064,67
4200220 Erlöse aus Kurse und Vorträge AMS hoheitlich	-17.086.943,32	-14.500.000,00	-2.586.943,32	-13.368.601,51
4201070 Erträge aus Einschreibgebühr Schuldgeld Inland 0%	-453.735,00	-400.000,00	-53.735,00	-429.920,00
Leistungserlöse	-37.006.554,45	-32.749.300,00	-4.257.254,45	-34.163.334,33
4101010 Erträge aus Skripten Inland 0%	-23.780,99	-30.000,00	6.219,01	-33.005,00
4200240 Erträge aus Gutscheinen	-1.920,00	0,00	-1.920,00	1.465,00
4201090 Erlöse aus Leistungen 0%	-3.363,00	-2.050,00	-1.313,00	-3.166,44
4220000 Erlöse aus Inseraten hoheitlich	0,00	-19.000,00	19.000,00	-18.644,70
4610000 Erlöse aus dem Abgang von GWG und Altanl	-7.050,00	0,00	-7.050,00	-9.100,00
4800100 Erlöse aus Vermietung und Verpachtung Inland 0%	-780.478,22	-840.300,00	59.821,78	-818.343,39
4800290 Erlöse aus Vermietung und Verpachtung 10%	-3.251,76	-3.260,00	8,24	-3.251,76
4800390 Erlöse aus Vermietung und Verpachtung 20%	-626,40	-630,00	3,60	-626,40
4813000 Kostenersatz für Sachkosten hoheitlich	-13.485,00	-8.000,00	-5.485,00	-9.651,00
4813060 Kostenersatz für Reise- und KFZ-Aufwand	-365,00	-500,00	135,00	-575,00
4813070 Kostenersatz für Büroaufwand	-30,00	-150,00	120,00	-526,54
4813080 Kostenersatz für Telefonate	-108,71	0,00	-108,71	-7,96
4820000 Kostenzuschüsse und Förderungsbeiträge	-77.900,89	-191.500,00	113.599,11	-446.497,44
4820020 Förderungsbeiträge Land hoheitlich	0,00	-28.000,00	28.000,00	-103.950,00
4821000 Straf gelder gem. § 372 GewO	0,00	-150.000,00	150.000,00	-186.325,08
4830000 Schadensersatzleistungen Gebäude und Inventar	0,00	0,00	0,00	-1.136,40
4890000 Sonstige Erträge hoheitlich	-33.898,08	-1.500,00	-32.398,08	-5.780,45
4890200 Erträge aus Exekutions- und Mahnspesen hoheitlich	-518,61	-300,00	-218,61	-449,21
4894960 Erträge Vorperioden Hoheitlich	-1.864,00	0,00	-1.864,00	0,00
4910000 Erträge aus Auflösung von Wertberichtigungen	0,00	0,00	0,00	-37.423,72
Sonstige Erlöse	-948.640,66	-1.275.190,00	326.549,34	-1.676.995,49
Betriebsleistung	-37.955.195,11	-34.024.490,00	-3.930.705,11	-35.840.329,82
5020100 Wareneinsatz Skripten	620.329,72	561.800,00	58.529,72	589.032,38
5020200 Wareneinsatz Unterrichts- und Prüfungsmaterial	745.247,90	835.650,00	-90.402,10	715.733,98
5030001 Wareneinsatz Handelswaren	10.192,19	23.000,00	-12.807,81	18.189,06
5031100 WES IT-Software	360.093,18	0,00	360.093,18	0,00
5040100 Teilnehmerspesen	52.929,58	66.300,00	-13.370,42	63.715,28
5040300 Sonstige Kosten für Kurse	1.034.206,76	1.209.350,00	-175.143,24	1.372.303,58
5040400 WES Kurse	327.878,84	0,00	327.878,84	98.717,75
5500600 WES Unterrichtsmaterial Schule	92.544,48	88.000,00	4.544,48	82.733,01
Materialaufwand	3.243.422,65	2.784.100,00	459.322,65	2.940.425,04
5330100 WES Honorare freie Dienstnehmer	2.952.457,68	2.576.000,00	376.457,68	2.765.902,55
5330200 WES Honorare Vortragende und Prüfer	6.271.120,66	5.482.200,00	788.920,66	5.994.816,94
5330400 WES Honorare Trainer lohnsteuerpflichtig	5.444.429,43	3.291.000,00	2.153.429,43	3.752.205,37
5330900 WES Honorare sonstige Dienstnehmer	104.045,05	90.710,00	13.335,05	94.103,49
5340100 WES Sozialabgaben freie Dienstnehmer	303.658,64	237.300,00	66.358,64	273.034,72
5340400 WES Sozialabgaben Trainer lohnsteuerpflichtig	887.286,39	530.900,00	356.386,39	599.352,70
5340900 WES Sozialabgaben sonstige Dienstnehmer	1.491,16	3.600,00	-2.108,84	1.361,33
5341100 WES Mitarbeitervorsorgekasse freie Dienstnehmer	21.502,37	18.140,00	3.362,37	19.604,92
5341400 WES MVK Trainer lohnsteuerpflichtig	69.462,84	38.500,00	30.962,84	47.016,42
5350000 WES Fahrtkosten	19.626,85	24.000,00	-4.373,15	18.882,11
5350100 WES Reiseaufwand freie Dienstnehmer	360.783,90	227.310,00	133.473,90	321.784,02
5350200 WES Fahrtkosten Vortragende und Prüfer	653.858,46	595.657,00	58.201,46	611.193,92
5350400 WES Reiseaufwand Trainer lohnsteuerpflichtig	467.044,19	365.460,00	101.584,19	376.551,53
5360100 WES Sonstige Spesen freie Dienstnehmer	3.694,53	8.600,00	-4.905,47	4.428,22
5360200 WES Sonstige Spesen Vortragende und Prüfer	12.198,68	13.400,00	-1.201,32	15.284,35
5360400 WES Sonstige Spesen Trainer lohnsteuerpflichtig	98,50	800,00	-701,50	904,92
5371100 WES DG-Beitrag freie Dienstnehmer	75823,65	66350,00	9473,65	70087,09
5390100 WES Kommunalsteuer freie Dienstnehmer	78.257,36	65.015,00	13.242,36	70.691,85

Rechnungsabschluss 2025

Kostenrechnungsbericht WIFI - Detail

Kostenarten	IST 2025	PLAN 2025	+/-	IST 2024
5700300 Externe Kursraum-/Hotelmieten	453.411,59	259.000,00	194.411,59	326.352,60
5709000 Sonstige bezogene Leistungen	120.028,24	140.700,00	-20.671,76	79.388,15
5709070 WES IT-Applikationsbetreuung	77.489,28	0,00	77.489,28	0,00
5710000 WES Bewirtung	628.597,19	495.050,00	133.547,19	573.167,74
Bezogene Leistungen	19.006.366,64	14.529.692,00	4.476.674,64	16.016.114,94
5700410 WES Marketing	352.513,45	0,00	352.513,45	0,00
Kursspezifisches Marketing	352.513,45	0,00	352.513,45	0,00
Rohhertrag	-15.352.892,37	-16.710.698,00	1.357.805,63	-16.883.789,84
6000000 Löhne	625.913,06	602.930,00	22.983,06	588.626,10
6000010 Löhne Sonderzahlungen	104.320,90	100.490,36	3.830,54	98.106,20
6200010 Gehälter Sonderzahlungen	832.825,18	812.716,12	20.109,06	771.825,98
6201100 Vertragsangestellte, Gehälter	4.520.399,84	4.503.370,00	17.029,84	4.220.911,22
6201200 Angestellte SDV Gehälter	418.109,33	313.070,00	105.039,33	351.585,43
6201400 Zulagen	58.344,18	59.760,00	-1.415,82	58.742,35
6203000 Nicht gesetzliche Aufwendungen Personal	44.589,71	40.890,00	3.699,71	43.283,34
6203010 Nicht gesetzliche Aufwendungen ÜBA-Jugendliche	23.121,50	20.000,00	3.121,50	21.321,43
6203200 Aufwand für Dienstnehmer KZV	5.971,02	5.800,00	171,02	6.015,06
6220000 Mehrdienstleistungen	9.317,71	20.000,00	-10.682,29	18.889,01
6220100 Überstundenpauschale	461,86	1.000,00	-538,14	1.902,25
6220900 Sonstige Mehrdienstleistungen	7.559,77	10.000,00	-2.440,23	22.145,98
6225100 Vergütung Altersteilzeitgeld AMS	-36.468,21	-10.000,00	-26.468,21	-8.642,21
6240000 Jubiläumsgaben Personal	36.210,00	36.210,00	0,00	20.690,00
6250000 Lehrlingsentschädigung ÜBA-Jugendliche	801.892,20	750.000,00	51.892,20	719.693,79
6400000 Aufwendungen für Abfertigungen	162.890,00	162.890,00	0,00	150.240,00
6402000 Kosten für Abfertigung (Mitarbeitervorsorgekasse)	74.528,65	71.050,00	3.478,65	67.753,13
6450000 Kosten für Altersversorgung (Pensionskassenbeiträge)	488.660,00	488.660,00	0,00	450.720,00
6500000 DG-Sozialversicherung Arbeiter	156.215,86	149.380,00	6.835,86	151.000,89
6560000 DG-Sozialversicherung Angestellte	1.162.827,07	1.115.930,00	46.897,07	1.081.917,35
6660000 DG-Beitrag FLAF	227.473,45	219.150,00	8.323,45	218.437,27
6661000 Kommunalsteuer	90.519,82	85.930,00	4.589,82	82.741,70
6672000 Gesetzliche Lohn- und Gehaltsnebenkosten	0,00	0,00	0,00	823,34
6680000 Gesetzlicher Sozialaufwand ÜBA-Jugendliche	224.854,96	200.000,00	24.854,96	202.293,73
6790000 Sonstiger Personalaufwand	106.040,69	78.700,00	27.340,69	98.130,81
Personalkosten	10.146.578,55	9.837.926,48	308.652,07	9.439.154,15
7010103 Abschreibung Datenverarbeitungsprogramme	10.356,83	16.191,83	-5.835,00	23.674,50
7012003 Abschreibung auf Gebäudetechnik	0,00	0,00	0,00	168,00
7013003 Abschreibung auf Büromaschinen	1.605,60	11.605,60	-10.000,00	1.605,60
7014003 Abschreibung auf EDV-Anlagen	190.026,27	264.526,90	-74.500,63	243.403,47
7015003 Abschreibung auf Kommunikationsanlagen	0,00	250,00	-250,00	0,00
7016003 Abschreibung auf Audio-, Video- und Präsentationsgeräte	50.380,55	68.634,33	-18.253,78	53.612,96
7017003 Abschreibung auf Möbel	48.812,50	62.048,80	-13.236,30	45.178,05
7019003 Abschreibung andere Betriebs- und Geschäftsausstattung	352.996,03	476.422,76	-123.426,73	313.464,79
7020003 Abschreibung auf sonstige Maschinen	59.724,62	72.714,27	-12.989,65	147.215,96
7052100 GWG Datenverarbeitungsprogramme	360,00	7.320,00	-6.960,00	7.972,18
7055000 GWG EDV-Anlagen	106.860,66	172.240,00	-65.379,34	161.582,84
7056000 GWG Kommunikationsanlagen	0,00	0,00	0,00	255,44
7057000 GWG Audio-, Video- und Präsentationsgeräte	8.297,81	26.400,00	-18.102,19	26.609,93
7058000 GWG Möbel	239.988,93	277.020,00	-37.031,07	140.577,20
7059000 Andere geringwertige Wirtschaftsgüter	167.868,95	137.600,00	30.268,95	99.999,64
Abschreibung Anlagevermögen	1.237.278,75	1.592.974,49	-355.695,74	1.265.320,56

Rechnungsabschluss 2025

Kostenrechnungsbericht WIFI - Detail

Kostenarten	IST 2025	PLAN 2025	+/-	IST 2024
7110000 Sonstige Steuern und Abgaben	1.068,42	910,00	158,42	1.506,72
7200000 Wartung Datenverarbeitungsprogramme	287.430,07	350.730,00	-63.299,93	292.933,42
7201000 Instandhaltung Gebäude und Gebäudeanteile	0,00	44.500,00	-44.500,00	228.533,06
7201100 Instandhaltung sonstige Grundstückseinrichtungen	0,00	2.450,00	-2.450,00	2.556,72
7203000 Instandhaltung Büromaschinen	16.421,54	15.650,00	771,54	14.655,30
7204000 Instandhaltung EDV-Anlagen	12.200,91	31.060,00	-18.859,09	10.723,90
7205000 Instandhaltung Kommunikationsanlagen	8.070,40	10.500,00	-2.429,60	6.913,55
7206000 Instandhaltung Audio-, Video- und Präsentationsgeräte	1.577,49	2.450,00	-872,51	1.679,21
7207000 Instandhaltung Möbel	3.716,69	63.000,00	-59.283,31	5.227,82
7208100 Instandhaltung andere Maschinen	34.998,46	70.800,00	-35.801,54	50.631,32
7209000 Instandhaltung andere Betriebs- und Geschäftsausstattung	121.357,82	86.800,00	34.557,82	57.134,06
7230000 Energiekosten	458.143,58	690.500,00	-232.356,42	625.393,83
7241000 Abfallentsorgung	27.478,60	17.570,00	9.908,60	18.994,31
7242000 Betriebskosten	2.250.249,17	1.585.440,00	664.809,17	1.747.803,90
7243000 Reinigungskosten	14.866,71	11.800,00	3.066,71	20.368,55
7290000 Sonstige Gebäudekosten	80.983,90	175.500,00	-94.516,10	33.197,51
Instandhaltung, Reinigung, Energie	3.318.563,76	3.159.660,00	158.903,76	3.118.253,18
7300000 Transporte durch Dritte inkl. Lagerung	1.549,53	11.500,00	-9.950,47	1.372,80
7321000 Treibstoff	255,99	1.500,00	-1.244,01	626,09
7322000 KFZ-Versicher., Steuern, Mitgliedsbeiträge Autofahrerclubs	898,62	1.000,00	-101,38	946,63
7323000 Wartung und Reparatur KFZ	156,58	1.500,00	-1.343,42	1.142,74
7329000 Sonstige KFZ-Kosten	136,20	0,00	136,20	0,00
7350220 Reiseaufwand Funktionäre Inland - Fahrtkosten	4.235,50	3.600,00	635,50	2.421,30
7350230 Reiseaufwand Funktionäre Inland - sonstige Spesen	0,00	0,00	0,00	51,04
7351200 Reiseaufwand Personal	96.611,30	92.900,00	3.711,30	92.752,44
7358000 Reiseaufwand Externe	2.731,00	2.640,00	91,00	1.041,02
7359000 Sonstige Reise- und Kfz-Kosten	871,50	0,00	871,50	301,60
7380000 Postgebühren und Botendienste	83.505,30	75.000,00	8.505,30	75.160,97
7390100 EDV-Leitungsgebühren	31.509,91	74.880,00	-43.370,09	40.153,98
7390200 Gebühren Sprachtelefonie - Festnetz	11.423,02	30.000,00	-18.576,98	15.648,39
7390300 Gebühren Sprachtelefonie - Mobil	10.061,60	9.000,00	1.061,60	9.742,13
7390900 Sonstige Telekommunikationsgebühren	808,20	1.900,00	-1.091,80	1.145,06
Transport, Reisekosten, Kommunikationskosten	244.754,25	305.420,00	-60.665,75	242.506,19
7405000 Mietaufwand Extern	0,00	0,00	0,00	162,50
7409000 Sonstiger Mietaufwand für Immobilien	1.131.291,64	1.096.080,00	35.211,64	1.095.983,81
7441000 Miete Kopiergeräte, Büromaschinen und andere Betriebs- und Geschäftsausstattung	4.046,15	15.590,00	-11.543,85	11.392,19
7480000 Lizenzgebühren, Werknutzungsrechte, Tantiemen, Urheberrechte	4.796,39	3.500,00	1.296,39	3.670,16
Miete, Pachten, Leasing	1.140.134,18	1.115.170,00	24.964,18	1.111.208,66
7500000 Beigestelltes Personal	0,00	1.000,00	-1.000,00	0,00
7510000 Vortragende und Prüfer	7.400,00	9.000,00	-1.600,00	7.600,00
7510100 Vortragende und Prüfer - Fahrtkosten	158,40	750,00	-591,60	56,40
7580900 Sonstige Funktionsentschädigungen	48.260,00	50.910,00	-2.650,00	49.666,80
7582000 Kollektivunfallversicherung Funktionäre	18,95	110,00	-91,05	109,49
sonstige Honorare, Funktionsgebühr	55.837,35	61.770,00	-5.932,65	57.432,69
7600000 Büromaterial	21.387,50	31.000,00	-9.612,50	19.697,00
7601000 Daten- und Informationsrecherche	6.484,14	7.590,00	-1.105,86	6.814,84
7602000 Sonstiger EDV- u. Kommunikationsaufwand	9.951,85	27.950,00	-17.998,15	15.823,23
7602100 Bezogene IT-Leistungen (Verrechnung ohne ILV)	203.231,99	490.400,00	-287.168,01	430.438,89
7609000 Bezogene Büroleistungen	196.232,10	200.000,00	-3.767,90	206.148,92
7630000 Zeitungen und Fachpublikationen - Einzelwerke	33,25	400,00	-366,75	136,37
7631000 Zeitungen und Fachpublikationen - Abonnement	34.606,14	8.850,00	25.756,14	28.906,23
7650000 Schaltung von Werbeträgern für Mitgliederbetreuung und Kommunikation	332.259,25	522.000,00	-189.740,75	485.364,67
7652000 Aufwand Messestand	11.806,74	10.500,00	1.306,74	12.487,66

Rechnungsabschluss 2025

Kostenrechnungsbericht WIFI - Detail

Kostenarten	IST 2025	PLAN 2025	+/-	IST 2024
7653200 Agenturbetreuung/PR	7.362,00	164.000,00	-156.638,00	108.138,60
7653300 Werbemittelproduktion	64.428,80	50.650,00	13.778,80	50.017,84
7653900 Sonstiger Produktionsaufwand für Mitgliederbetreuung und Kommunikation	22.897,85	224.500,00	-201.602,15	174.835,67
7655000 Bezogene Leistungen für Mitgliederbetreuung und Kommunikation	391.547,46	262.710,00	128.837,46	366.943,20
7659000 Sonstige Kosten für Mitgliederbetreuung und Kommunikation	941,79	1.000,00	-58,21	7.337,53
7660000 Bewirtung und Saalmiete anlässlich Besprechungen	3.549,03	5.360,00	-1.810,97	2.265,52
7661900 Sonstige Bewirtung und Repräsentationen	10.346,98	10.950,00	-603,02	10.869,19
7662000 Aufwand für Studien	0,00	50.000,00	-50.000,00	0,00
7699000 Sonstiger Büraufwand	0,00	200,00	-200,00	58,28
9991005 Vervielfältigung	245.226,27	276.330,00	-31.103,73	338.276,67
9991009 Adressieren/Kuvertieren	47.092,02	52.170,00	-5.077,98	48.487,30
Büro-, Werbe- und Repräsentationsaufwand	1.609.385,16	2.396.560,00	-787.174,84	2.313.047,61
7709000 Sonstige Versicherungen	26.573,27	4.500,00	22.073,27	25.557,56
7750000 Beratungs- und Prüfungskosten	25.721,49	73.400,00	-47.678,51	79.103,24
7750100 Aufwendungen für Rechtsberatung	1.536,31	4.400,00	-2.863,69	500,00
7750200 Aufwendungen für sonstige Beratung	9.522,55	20.000,00	-10.477,45	5.668,14
7770000 Aus- und Fortbildung	1.979,20	4.000,00	-2.020,80	5.068,94
7780000 Mitgliedsbeiträge	2.587,00	2.670,00	-83,00	2.595,92
7781100 Förderungsbeiträge für Bildung	824.300,13	750.000,00	74.300,13	854.728,57
7783000 Preise und Auszeichnungen	2.093,98	300,00	1.793,98	100,70
7790000 Spesen des Geldverkehrs	22.737,77	19.000,00	3.737,77	23.071,00
7792000 Cent-Ausgleich	0,04	0,00	0,04	0,01
7800000 Abschreibungen aus uneinbringlichen Forderungen hoheitlich	67.356,24	60.000,00	7.356,24	77.677,15
7810001 Abschreibung und Wertberichtigung Vorräte	171,54	0,00	171,54	279,28
7820000 Dotierung Einzelwertberichtigung zu Forderungen	15.790,24	9.000,00	6.790,24	0,00
7840000 Gerichtskosten	7.487,21	3.000,00	4.487,21	5.088,79
7890000 Sonstiger Sachaufwand	42.004,95	37.000,00	5.004,95	36.292,27
7892000 Erfolgsausgleich BgA (Betriebe gewerblicher Art)	0,00	134.120,00	-134.120,00	122.303,87
Versicherung, sonstiger Aufwand	1.049.861,92	1.121.390,00	-71.528,08	1.238.035,44
Betriebserfolg	3.449.501,55	2.880.172,97	569.328,58	1.901.168,64
8100000 Zinserträge aus Bankguthaben	-27,34	-1.500,00	1.472,66	-1.538,53
8502000 Kapitalertragssteuer	6,91	375,00	-368,09	384,64
Finanzerfolg	-20,43	-1.125,00	1.104,57	-1.153,89
EGT	3.449.481,12	2.879.047,97	570.433,15	1.900.014,75
8752100 Auflösung von anderen Rücklagen	-1.892.180,13	-2.105.100,00	212.919,87	-1.936.658,57
8902100 Zuweisung zu anderen Rücklagen	769.900,00	1.055.070,00	-285.170,00	1.158.460,00
Rücklagenbewegungen	-1.122.280,13	-1.050.030,00	-72.250,13	-778.198,57
Sekundäre Kostenarten *)	539.847,69	525.590,00	14.257,69	530.685,67
Gesamt	2.867.048,68	2.354.607,97	512.440,71	1.652.501,85

*) zB ILV Raumkosten, Gebäudereinigung uä

FINANZPOSITIONEN ÜBERSICHT

Gewinn- und Verlustrechnung 2025

WKNÖ

Position	Bezeichnung	G & V 2025 in EUR	VA 2025 in EUR	mehr/weniger in EUR	G & V 2024 in EUR
1.1.	Kammerumlage 1	-30.198.770,81	-31.600.000,00	1.401.229,19	-30.466.157,91
1.2.	Kammerumlage 2	-42.637.638,70	-43.100.000,00	462.361,30	-44.063.480,24
1.3.	Grundumlagen	0,00	0,00	0,00	0,00
1.4.	Gebühren für Sonderleistungen	-256.048,42	-239.100,00	-16.948,42	-262.328,27
1.5.	Waren- und Leistungserlöse	-46.756.221,39	-41.498.110,00	-5.258.111,39	-42.758.509,89
1.	Umsatzerlöse, Umlagen und Gebühren	-119.848.679,32	-116.437.210,00	-3.411.469,32	-117.550.476,31
2.1.	Veränderungen des Bestands an fertigen und unfertigen Erzeugnissen sowie an noch nicht abrechenbaren Leistungen	0,00	0,00	0,00	0,00
2.	Veränderungen des Bestands an fertigen und unfertigen Erzeugnissen sowie an noch nicht abrechenbaren Leistungen	0,00	0,00	0,00	0,00
3.	Andere aktivierte Eigenleistungen	0,00	0,00	0,00	0,00
4.1.	Erträge aus dem Abgang vom und der Zuschreibung zum Anlagevermögen mit Ausnahme der Finanzanlagen	-8.550,00	-30.500,00	21.950,00	-53.810,00
4.2.	Erträge aus der Auflösung von Rückstellungen	-700,30	0,00	-700,30	0,00
4.3.	Übrige sonstige betriebliche Erträge	-3.153.934,90	-3.983.750,00	829.815,10	-4.549.400,22
4.4.	Zuschüsse, Förderungsbeiträge, Straf gelder	-1.448.609,63	-1.285.850,00	-162.759,63	-1.661.111,17
4.	Sonstige betriebliche Erträge	-4.611.794,83	-5.300.100,00	688.305,17	-6.264.321,39
5.1.	Materialaufwand	2.924.506,41	2.827.600,00	96.906,41	2.974.491,45
5.2.	Aufwendungen für bezogene Leistungen	20.683.646,87	15.565.190,00	5.118.456,87	17.017.689,28
5.	Aufwendungen für Material und sonstige bezogene Leistungen	23.608.153,28	18.392.790,00	5.215.363,28	19.992.180,73
6.1.	Löhne	1.905.862,83	1.890.260,00	15.602,83	1.798.902,79
6.2.	Gehälter	35.485.148,80	35.328.920,00	156.228,80	32.834.135,54
6.3.	Aufwendungen für Abfertigungen	1.293.003,62	1.274.260,00	18.743,62	1.189.431,51
6.4.	Aufwendungen für Altersversorgung	2.699.290,00	2.699.290,00	0,00	2.512.320,00
6.5.	Aufwendungen für gesetzlich vorgeschriebene Sozialabgaben sowie vom Entgelt abhängige Abgaben und Pflichtbeiträge	8.457.698,37	8.210.290,00	247.408,37	7.836.725,10
6.6.	Sonstige Sozialaufwendungen	697.823,76	530.200,00	167.623,76	628.450,39
6.	Personalaufwand	50.538.827,38	49.933.220,00	605.607,38	46.799.965,33
7.1.	Abschreibung auf immaterielle Gegenstände des Anlagevermögens und Sachanlagen	2.814.322,17	3.981.220,00	-1.166.897,83	3.079.889,67
7.2.	Abschreibungen auf Umlaufvermögen	0,00	0,00	0,00	0,00
7.	Abschreibungen	2.814.322,17	3.981.220,00	-1.166.897,83	3.079.889,67
8.1.	Sonstige Steuern und Abgaben	5.581,01	5.000,00	581,01	34.065,26
8.2.	Instandhaltung und Reinigung durch Dritte, Energie und Entsorgung	12.369.162,78	12.931.470,00	-562.307,22	10.011.570,03
8.3.	Transport-, Reise- und Fahrtaufwand, Nachrichtenaufwand	2.416.752,03	2.530.140,00	-113.387,97	1.772.564,43
8.4.	Miet-, Pacht-, Leasing- und Lizenz aufwand	3.431.766,33	3.365.450,00	66.316,33	3.373.822,52
8.5.	Aufwendungen für Vortragende und Prüfer, beigestelltes Personal	4.908.091,59	4.334.850,00	573.241,59	4.164.895,83
8.6.	Funktionsentschädigungen	2.000.568,08	1.546.010,00	454.558,08	1.477.425,66
8.7.	Mitgliederbetreuung, Kommunikation und Büroaufwand	11.799.796,99	13.400.300,00	-1.600.503,01	12.339.949,78
8.8.	Förderungsbeiträge und Zuschüsse	15.952.963,07	14.549.320,00	1.403.643,07	14.979.563,29
8.9.	Übrige betriebliche Aufwendungen	3.881.019,83	5.507.390,00	-1.626.370,17	4.255.754,20
8.	Sonstige betriebliche Aufwendungen	56.765.701,71	58.169.930,00	-1.404.228,29	52.409.611,00
9.	Betriebserfolg (Zwischensumme aus Z 1 bis Z 8)	9.266.530,39	8.739.850,00	526.680,39	-1.533.150,97
10.1.	Erträge aus Beteiligungen verbundener Unternehmen	0,00	0,00	0,00	0,00
10.2.	Erträge aus anderen Beteiligungen	0,00	0,00	0,00	0,00
10.	Erträge aus Beteiligungen	0,00	0,00	0,00	0,00

Gewinn- und Verlustrechnung 2025

WKNÖ

Position	Bezeichnung	G & V 2025 in EUR	VA 2025 in EUR	mehr/weniger in EUR	G & V 2024 in EUR
11.1.	Erträge aus anderen Wertpapieren und Ausleihungen des Finanzanlagevermögens	-1.739.800,00	-1.350.000,00	-389.800,00	-1.655.598,22
11.2.	Erträge aus anderen Wertpapieren und Ausleihungen des Finanzanlagevermögens verbundener Unternehmen	0,00	0,00	0,00	0,00
11.	Erträge aus anderen Wertpapieren und Ausleihungen des Finanzanlagevermögens	-1.739.800,00	-1.350.000,00	-389.800,00	-1.655.598,22
12.1.	Sonstige Zinsen und ähnliche Erträge verbundener Unternehmen	0,00	0,00	0,00	0,00
12.2.	Sonstige Zinsen und ähnliche Erträge sonstige	-212.186,62	-90.000,00	-122.186,62	-299.933,62
12.	Sonstige Zinsen und ähnliche Erträge	-212.186,62	-90.000,00	-122.186,62	-299.933,62
13.1.	Erträge aus dem Abgang von und der Zuschreibung zu Finanzanlagen und Wertpapieren des Umlaufvermögens	-26.755,05	0,00	-26.755,05	0,00
13.	Erträge aus dem Abgang von und der Zuschreibung zu Finanzanlagen und Wertpapieren des Umlaufvermögens	-26.755,05	0,00	-26.755,05	0,00
14.1.	Abschreibungen auf Finanzanlagen und Wertpapiere des Umlaufvermögens	0,00	0,00	0,00	0,00
14.2.	Aufwendungen aus verbundenen Unternehmen	0,00	0,00	0,00	0,00
14.3.	Aufwendungen sonstige	3.513,61	0,00	3.513,61	0,00
14.	Aufwendungen aus Finanzanlagen und aus Wertpapieren des Umlaufvermögens	3.513,61	0,00	3.513,61	0,00
15.1.	Zinsen und ähnliche Aufwendungen an verbundene Unternehmen	0,00	0,00	0,00	0,00
15.2.	Zinsen und ähnliche Aufwendungen sonstige	0,00	0,00	0,00	0,00
15.3.	Nicht ausgenutzte Lieferantenskonti	0,00	0,00	0,00	0,00
15.	Zinsen und ähnliche Aufwendungen	0,00	0,00	0,00	0,00
16.	Finanzerfolg (Zwischensumme aus Z 10 bis Z 15)	-1.975.228,06	-1.440.000,00	-535.228,06	-1.955.531,84
17.	Ergebnis vor Steuern (Summe aus Z 9 und Z 16)	7.291.302,33	7.299.850,00	-8.547,67	-3.488.682,81
18.1.	Steuern vom Einkommen und Ertrag	405.903,91	350.000,00	55.903,91	295.957,15
18.	Steuern vom Einkommen und Ertrag	405.903,91	350.000,00	55.903,91	295.957,15
19.	Ergebnis nach Steuern (Summe aus Z 17 und Z 18)	7.697.206,24	7.649.850,00	47.356,24	-3.192.725,66
20.1.	Auflösung von Kapitalrücklagen	0,00	0,00	0,00	0,00
20.	Auflösung von Kapitalrücklagen	0,00	0,00	0,00	0,00
21.1.	Auflösung gesetzlicher Rücklagen	0,00	0,00	0,00	0,00
21.2.	Auflösung satzungsgemäßer Rücklagen	-1.377.769,09	0,00	-1.377.769,09	0,00
21.3.	Auflösung anderer Rücklagen	-15.504.671,69	-10.972.770,00	-4.531.901,69	-9.795.973,02
21.	Auflösung von Gewinnrücklagen	-16.882.440,78	-10.972.770,00	-5.909.670,78	-9.795.973,02
22.1.	Zuweisung zu gesetzlichen Rücklagen	0,00	0,00	0,00	0,00
22.2.	Zuweisung zu satzungsgemäßen Rücklagen	0,00	0,00	0,00	127.723,71
22.3.	Zuweisung zu anderen Rücklagen	9.185.234,54	3.322.920,00	5.862.314,54	12.860.974,97
22.	Zuweisung zu Gewinnrücklagen	9.185.234,54	3.322.920,00	5.862.314,54	12.988.698,68
23.	Gewinnvortrag / Verlustvortrag aus dem Vorjahr	0,00	0,00	0,00	0,00
24.	Bilanzgewinn (-) / Bilanzverlust (+) (Summe aus Z 19 bis Z 23)	0,00	0,00	0,00	0,00

FINANZPOSITIONEN - DETAIL INKLUSIVE ERLÄUTERUNGEN

Gewinn- und Verlustrechnung 2025

WKNÖ

Position	Bezeichnung	G & V 2025 in EUR	VA 2025 in EUR	mehr/weniger in EUR	G & V 2024 in EUR
40000	Kammerumlage 1 gem. § 122 WKG	-30.198.770,81	-31.600.000,00	1.401.229,19	-30.466.157,91
1.1.	Kammerumlage 1	-30.198.770,81	-31.600.000,00	1.401.229,19	-30.466.157,91
40100	Kammerumlage 2 gem. § 122 WKG	-42.637.638,70	-43.100.000,00	462.361,30	-44.063.480,24
1.2.	Kammerumlage 2	-42.637.638,70	-43.100.000,00	462.361,30	-44.063.480,24
1.3.	Grundumlagen	0,00	0,00	0,00	0,00
40400	Gebühren für Sonderleistungen gem. § 125 WKG	-256.048,42	-239.100,00	-16.948,42	-262.328,27
1.4.	Gebühren für Sonderleistungen	-256.048,42	-239.100,00	-16.948,42	-262.328,27
40210	Grundumlagen-LK-Anteil	-514.729,84	-432.760,00	-81.969,84	-428.448,19
42000	Erlöse aus anderen Leistungen	-1.291.831,05	-981.850,00	-309.981,05	-981.048,26
42002	Erlöse aus Kursen und Vorträgen	-37.019.820,50	-32.779.000,00	-4.240.820,50	-34.188.677,17
42005	Erlöse aus Prüfungstätigkeit	-2.733.179,43	-2.000.000,00	-733.179,43	-2.346.976,41
42100	Erlöse aus Beratungen	-1.319.560,30	-2.382.060,00	1.062.499,70	-822.291,76
42200	Erlöse aus Inseraten	-205.222,21	-199.500,00	-5.722,21	-229.068,69
48000	Erlöse aus Vermietung und Verpachtung	-3.671.878,06	-2.722.940,00	-948.938,06	-3.761.999,41
1.5.	Waren- und Leistungserlöse	-46.756.221,39	-41.498.110,00	-5.258.111,39	-42.758.509,89
1.	Umsatzerlöse, Umlagen und Gebühren	-119.848.679,32	-116.437.210,00	-3.411.469,32	-117.550.476,31
2.1.	Veränderungen des Bestands an fertigen und unfertigen Erzeugnissen sowie an noch nicht abrechenbaren Leistungen	0,00	0,00	0,00	0,00
2.	Veränderungen des Bestands an fertigen und unfertigen Erzeugnissen sowie an noch nicht abrechenbaren Leistungen	0,00	0,00	0,00	0,00
3.	Andere aktivierte Eigenleistungen	0,00	0,00	0,00	0,00
46100	Mehrerlöse aus dem Abgang von Anlagen ausgenommen Finanzanlagen	-8.550,00	-30.500,00	21.950,00	-53.810,00
4.1.	Erträge aus dem Abgang vom und der Zuschreibung zum Anlagevermögen mit Ausnahme der Finanzanlagen	-8.550,00	-30.500,00	21.950,00	-53.810,00
47100	Erträge aus der Auflösung von sonstigen Rückstellungen	-700,30	0,00	-700,30	0,00
4.2.	Erträge aus der Auflösung von Rückstellungen	-700,30	0,00	-700,30	0,00
48120	Kostenersatz für Personalaufwand	-1.478.645,16	-1.116.000,00	-362.645,16	-1.422.975,29
48130	Kostenersatz für Sachaufwand	-1.079.415,20	-1.072.020,00	-7.395,20	-1.113.318,57
48320	Schadensersatz	-376.018,17	-15.000,00	-361.018,17	-57.437,37
48900	Sonstige Erträge	-219.856,37	-182.050,00	-37.806,37	-425.062,98
48910	Erfolgsausgleich BgA	0,00	-1.598.680,00	1.598.680,00	-1.530.606,01
4.3.	Übrige sonstige betriebliche Erträge	-3.153.934,90	-3.983.750,00	829.815,10	-4.549.400,22
48200	Zuschüsse, Förderungsbeiträge und Sponsoring	-1.106.986,00	-985.850,00	-121.136,00	-1.288.461,02
48210	Strafgelder gem. § 372 Gewerbeordnung	-341.623,63	-300.000,00	-41.623,63	-372.650,15
4.4.	Zuschüsse, Förderungsbeiträge, Strafgelder	-1.448.609,63	-1.285.850,00	-162.759,63	-1.661.111,17
4.	Sonstige betriebliche Erträge	-4.611.794,83	-5.300.100,00	688.305,17	-6.264.321,39
50300	Wareneinsatz Handelswaren	51.369,13	66.500,00	-15.130,87	52.189,56
50400	Kursmaterial	2.873.137,28	2.761.100,00	112.037,28	2.922.301,89
5.1.	Materialaufwand	2.924.506,41	2.827.600,00	96.906,41	2.974.491,45
57000	Aufwand für Kursleiter	17.726.840,34	13.634.940,00	4.091.900,34	15.037.206,45
57003	Kursraumieten	453.411,59	259.000,00	194.411,59	326.352,60
57004	Produktionsaufwand Publikationen	964.142,87	1.035.000,00	-70.857,13	1.001.088,05
57090	Sonstige bezogene Leistungen	910.654,88	141.200,00	769.454,88	79.874,44
57100	WES Bewirtung	628.597,19	495.050,00	133.547,19	573.167,74
5.2.	Aufwendungen für bezogene Leistungen	20.683.646,87	15.565.190,00	5.118.456,87	17.017.689,28
5.	Aufwendungen für Material und sonstige bezogene Leistungen	23.608.153,28	18.392.790,00	5.215.363,28	19.992.180,73
60000	Löhne	1.905.862,83	1.890.260,00	15.602,83	1.798.902,79
6.1.	Löhne	1.905.862,83	1.890.260,00	15.602,83	1.798.902,79
62000	Gehälter	34.076.025,59	33.674.120,00	401.905,59	31.469.662,85
62030	Nicht gesetzliche Aufwendungen Personal	354.785,70	328.030,00	26.755,70	342.805,58
62200	Mehrdienstleistungen	193.034,44	450.000,00	-256.965,56	210.108,53
62251	Vergütung aus Altersteilzeitgeld AMS	-187.307,24	-120.000,00	-67.307,24	-103.139,37
62400	Jubiläumsgaben Personal	246.718,11	246.770,00	-51,89	195.004,16

Gewinn- und Verlustrechnung 2025

WKNÖ

Position	Bezeichnung	G & V 2025 in EUR	VA 2025 in EUR	mehr/weniger in EUR	G & V 2024 in EUR
	62500 Lehrlingsentschädigungen	801.892,20	750.000,00	51.892,20	719.693,79
6.2.	Gehälter	35.485.148,80	35.328.920,00	156.228,80	32.834.135,54
	64000 Aufwendungen für Abfertigungen	899.760,00	899.760,00	0,00	837.440,00
	64020 Aufwendungen für Abfertigungen (Mitarbeitervorsorgekasse)	393.243,62	374.500,00	18.743,62	351.991,51
6.3.	Aufwendungen für Abfertigungen	1.293.003,62	1.274.260,00	18.743,62	1.189.431,51
	64500 Aufwendungen für Altersversorgung (Pensionskassenbeiträge)	2.699.290,00	2.699.290,00	0,00	2.512.320,00
6.4.	Aufwendungen für Altersversorgung	2.699.290,00	2.699.290,00	0,00	2.512.320,00
	66700 Gesetzliche Lohn- und Gehaltsnebenkosten	8.232.843,41	8.010.290,00	222.553,41	7.634.431,37
	66800 Gesetzlicher Sozialaufwand ÜBA-Jugendliche	224.854,96	200.000,00	24.854,96	202.293,73
6.5.	Aufwendungen für gesetzlich vorgeschriebene Sozialabgaben sowie vom Entgelt abhängige Abgaben und Pflichtbeiträge	8.457.698,37	8.210.290,00	247.408,37	7.836.725,10
	67900 Sonstiger Personalaufwand	697.823,76	530.200,00	167.623,76	628.450,39
6.6.	Sonstige Sozialaufwendungen	697.823,76	530.200,00	167.623,76	628.450,39
6.	Personalaufwand	50.538.827,38	49.933.220,00	605.607,38	46.799.965,33
	70100 Abschreibung Anlagevermögen	2.307,68	2.410,00	-102,32	2.468,42
	70390 Sonstige Maschinen	27.400,80	75.000,00	-47.599,20	365.284,11
	70410 Datenverarbeitungsprogramme	239.790,40	220.000,00	19.790,40	294.783,76
	70440 Büromaschinen	18.088,44	45.000,00	-26.911,56	39.871,66
	70450 EDV-Anlagen	96.135,68	357.650,00	-261.514,32	287.370,59
	70460 Kommunikationsanlagen	11.232,17	5.100,00	6.132,17	4.204,76
	70470 Audio-, Video- und Präsentationsgeräte	632.390,59	958.800,00	-326.409,41	334.861,52
	70480 Möbel	147.065,46	169.100,00	-22.034,54	159.241,22
	70500 Andere Betriebs- und Geschäftsausstattung	822.634,94	1.186.300,00	-363.665,06	803.788,49
	70521 GWG Datenverarbeitungsprogramme	4.733,60	16.340,00	-11.606,40	40.626,51
	70550 GWG EDV-Anlagen	123.268,88	263.500,00	-140.231,12	211.116,40
	70560 GWG Kommunikationsanlagen	8.568,00	32.000,00	-23.432,00	255,44
	70570 GWG Audio-, Video- und Präsentationsgeräte	10.989,96	31.400,00	-20.410,04	56.373,11
	70580 GWG Möbel	368.923,03	443.520,00	-74.596,97	258.878,90
	70590 Andere geringwertige Wirtschaftsgüter	300.792,54	175.100,00	125.692,54	220.764,78
7.1.	Abschreibung auf immaterielle Gegenstände des Anlagevermögens und Sachanlagen	2.814.322,17	3.981.220,00	-1.166.897,83	3.079.889,67
7.2.	Abschreibungen auf Umlaufvermögen	0,00	0,00	0,00	0,00
7.	Abschreibungen	2.814.322,17	3.981.220,00	-1.166.897,83	3.079.889,67
	71100 Sonstige Steuern und Abgaben	5.581,01	5.000,00	581,01	34.065,26
8.1.	Sonstige Steuern und Abgaben	5.581,01	5.000,00	581,01	34.065,26
	72000 Wartung Datenverarbeitungsprogramme	702.808,99	1.070.590,00	-367.781,01	682.456,81
	72010 Instandhaltung Gebäude und Gebäudeanteile	3.026.716,22	4.835.510,00	-1.808.793,78	1.581.012,30
	72030 Instandhaltung Büromaschinen	152.058,06	180.950,00	-28.891,94	178.557,26
	72040 Instandhaltung EDV-Anlagen	54.114,31	150.520,00	-96.405,69	39.577,56
	72050 Instandhaltung Kommunikationsanlagen	42.098,44	41.900,00	198,44	39.999,23
	72060 Instandhaltung Audio-, Video- und Präsentationsgeräte	2.764,89	24.450,00	-21.685,11	2.269,09
	72070 Instandhaltung Möbel	17.096,61	82.000,00	-64.903,39	20.857,17
	72080 Instandhaltung Maschinen - Werkstättenbereich	41.359,67	75.200,00	-33.840,33	51.531,32
	72090 Instandhaltung andere Betriebs- und Geschäftsausstattung	291.865,41	232.000,00	59.865,41	168.807,78
	72300 Energieaufwand	2.665.207,33	2.605.140,00	60.067,33	2.798.315,82
	72430 Reinigungsaufwand	495.897,50	470.460,00	25.437,50	463.882,75
	72490 Betriebskosten sonstige	4.877.175,35	3.162.750,00	1.714.425,35	3.984.302,94
8.2.	Instandhaltung und Reinigung durch Dritte, Energie und Entsorgung	12.369.162,78	12.931.470,00	-562.307,22	10.011.570,03
	73000 Transporte durch Dritte	1.549,53	12.500,00	-10.950,47	8.755,12
	73280 KFZ-Aufwand	116.711,42	128.920,00	-12.208,58	109.010,29
	73500 Reiseaufwand Funktionäre	319.300,41	278.290,00	41.010,41	171.141,10
	73510 Reiseaufwand Personal	487.120,01	493.300,00	-6.179,99	420.016,70
	73580 Reiseaufwand Externe	7.802,68	37.740,00	-29.937,32	9.517,61
	73590 Sonstiger Reise- und KFZ-Aufwand	206.967,61	220.000,00	-13.032,39	174.020,03

Gewinn- und Verlustrechnung 2025

WKNÖ

Position	Bezeichnung	G & V 2025 in EUR	VA 2025 in EUR	mehr/weniger in EUR	G & V 2024 in EUR
	73800 Postgebühren und Botendienste	939.337,42	950.300,00	-10.962,58	541.626,72
	73900 Telekommunikationsgebühren	337.962,95	409.090,00	-71.127,05	338.476,86
8.3.	Transport-, Reise- und Fahrtaufwand, Nachrichtenaufwand	2.416.752,03	2.530.140,00	-113.387,97	1.772.564,43
	74000 Miete Immobilien	3.371.633,06	3.285.860,00	85.773,06	3.301.669,03
	74410 Miete Kopiergeräte, Büromaschinen und andere Betriebs- und Geschäftsausstattung	37.633,70	49.590,00	-11.956,30	45.203,99
	74800 Lizenzgebühren, Werknutzungsrechte, Tantiemen, Urheberrechte	22.499,57	30.000,00	-7.500,43	26.949,50
8.4.	Miet-, Pacht-, Leasing- und Lizenzaufwand	3.431.766,33	3.365.450,00	66.316,33	3.373.822,52
	75000 Beigestelltes Personal	10.720,20	6.500,00	4.220,20	4.703,32
	75100 Vortragende und Prüfer	4.897.371,39	4.328.350,00	569.021,39	4.160.192,51
8.5.	Aufwendungen für Vortragende und Prüfer, beigestelltes Personal	4.908.091,59	4.334.850,00	573.241,59	4.164.895,83
	75800 Funktionsentschädigungen	2.000.568,08	1.546.010,00	454.558,08	1.477.425,66
8.6.	Funktionsentschädigungen	2.000.568,08	1.546.010,00	454.558,08	1.477.425,66
	76000 Büromaterial	228.249,51	204.500,00	23.749,51	187.639,40
	76020 Sonst. EDV- und Kommunikationsaufwand	31.294,53	55.050,00	-23.755,47	40.153,94
	76021 Bezogene IT-Leistungen	3.096.751,79	3.036.220,00	60.531,79	2.642.271,72
	76090 Bezogene Büroleistungen	412.193,47	337.800,00	74.393,47	307.751,84
	76320 Zeitungen und Publikationen	351.444,43	289.720,00	61.724,43	306.445,28
	76500 Schaltung von Werbeträgern für Mitgliederbetreuung und Kommunikation	1.707.393,33	2.089.800,00	-382.406,67	2.167.133,53
	76520 Aufwand für Messestand	38.628,71	78.500,00	-39.871,29	43.628,62
	76530 Produktionsaufwand für Mitgliederbetreuung und Kommunikation	1.039.617,86	1.501.300,00	-461.682,14	1.277.976,85
	76540 Unterrichts- und Prüfungsmaterial	174.739,43	215.200,00	-40.460,57	208.072,15
	76550 Bezogene Leistungen für Mitgliederbetreuung und Kommunikation	1.384.592,35	1.206.590,00	178.002,35	1.486.388,67
	76590 Sonstiger Aufwand für Mitgliederbetreuung und Kommunikation	1.669.146,15	1.928.900,00	-259.753,85	1.852.044,72
	76600 Sitzungsaufwand	231.416,86	156.420,00	74.996,86	173.740,73
	76610 Bewirtung und Repräsentationen	994.197,54	1.737.630,00	-743.432,46	1.102.244,45
	76620 Studien	182.066,50	341.900,00	-159.833,50	252.700,54
	76900 Spenden	2.122,20	3.000,00	-877,80	2.810,00
	76990 Sonstiger Büroaufwand	255.942,33	217.770,00	38.172,33	288.947,34
8.7.	Mitgliederbetreuung, Kommunikation und Büroaufwand	11.799.796,99	13.400.300,00	-1.600.503,01	12.339.949,78
	77810 Förderungsbeiträge und Zuschüsse	12.373.847,26	11.600.190,00	773.657,26	12.330.440,47
	77840 Unterstützung der Wählergruppen	3.579.115,81	2.949.130,00	629.985,81	2.649.122,82
8.8.	Förderungsbeiträge und Zuschüsse	15.952.963,07	14.549.320,00	1.403.643,07	14.979.563,29
	72900 Sonstiger Gebäudeaufwand	199.229,28	196.800,00	2.429,28	174.395,79
	75810 Aus- und Fortbildung Funktionäre	118.722,84	76.000,00	42.722,84	70.621,30
	75820 Kollektivunfallversicherung Funktionäre	5.899,42	5.590,00	309,42	5.454,67
	77090 Sonstige Versicherungen	55.757,93	21.000,00	34.757,93	63.077,80
	77500 Beratungs- und Prüfungsaufwand	1.059.396,53	1.435.770,00	-376.373,47	751.582,02
	77700 Aus- und Fortbildung	195.724,33	250.000,00	-54.275,67	270.533,16
	77800 Mitgliedsbeiträge	119.736,88	135.800,00	-16.063,12	119.106,08
	77830 Preise und Auszeichnungen	178.249,97	227.150,00	-48.900,03	194.578,65
	77900 Spesen des Geldverkehrs	250.791,41	210.000,00	40.791,41	220.724,98
	77909 Spesen des Geldverkehrs gem. § 94 Z 6 EStG	10.742,68	5.000,00	5.742,68	10.075,77
	78000 Abschreibungen von Forderungen	84.852,98	69.000,00	15.852,98	79.626,57
	78100 Abschreibung und Wertberichtigung von Vorräten	171,54	0,00	171,54	279,28
	78400 Gerichtskosten	11.934,60	308.050,00	-296.115,40	12.939,29
	78900 Sonstiger Sachaufwand	203.084,42	213.710,00	-10.625,58	199.672,84
	78910 Erfolgsausgleich BgA	1.373.856,79	2.342.690,00	-968.833,21	2.072.374,95
	79008 Aufwendungen aus Einhebungsvergütungen	12.868,23	10.830,00	2.038,23	10.711,05
8.9.	Übrige betriebliche Aufwendungen	3.881.019,83	5.507.390,00	-1.626.370,17	4.255.754,20
8.	Sonstige betriebliche Aufwendungen	56.765.701,71	58.169.930,00	-1.404.228,29	52.409.611,00
9.	Betriebserfolg (Zwischensumme aus Z 1 bis Z 8)	9.266.530,39	8.739.850,00	526.680,39	-1.533.150,97

Gewinn- und Verlustrechnung 2025

WKNÖ

Position	Bezeichnung	G & V 2025 in EUR	VA 2025 in EUR	mehr/weniger in EUR	G & V 2024 in EUR
10.1.	Erträge aus Beteiligungen verbundener Unternehmen	0,00	0,00	0,00	0,00
10.2.	Erträge aus anderen Beteiligungen	0,00	0,00	0,00	0,00
10.	Erträge aus Beteiligungen	0,00	0,00	0,00	0,00
80500	Erträge aus Wertpapieren und Ausleihungen	-1.439.735,82	-1.150.000,00	-289.735,82	-1.364.268,58
80509	Erträge aus Wertpapieren und Ausleihungen § 94 Z 6 EStG	-300.064,18	-200.000,00	-100.064,18	-291.329,64
11.1.	Erträge aus anderen Wertpapieren und Ausleihungen des Finanzanlagevermögens	-1.739.800,00	-1.350.000,00	-389.800,00	-1.655.598,22
11.2.	Erträge aus anderen Wertpapieren und Ausleihungen des Finanzanlagevermögens verbundener Unternehmen	0,00	0,00	0,00	0,00
11.	Erträge aus anderen Wertpapieren und Ausleihungen des Finanzanlagevermögens	-1.739.800,00	-1.350.000,00	-389.800,00	-1.655.598,22
12.1.	Sonstige Zinsen und ähnliche Erträge verbundener Unternehmen	0,00	0,00	0,00	0,00
80510	Andere Zinserträge	-161.363,55	-40.000,00	-121.363,55	-186.702,17
80519	Andere Zinserträge aus Bankguthaben gem. § 94 Z 6 EStG	-50.823,07	-50.000,00	-823,07	-113.231,45
12.2.	Sonstige Zinsen und ähnliche Erträge sonstige	-212.186,62	-90.000,00	-122.186,62	-299.933,62
12.	Sonstige Zinsen und ähnliche Erträge	-212.186,62	-90.000,00	-122.186,62	-299.933,62
82000	Erträge aus dem Abgang von und der Zuschreibung zu Finanzanlagen	-26.755,05	0,00	-26.755,05	0,00
13.1.	Erträge aus dem Abgang von und der Zuschreibung zu Finanzanlagen und Wertpapieren des Umlaufvermögens	-26.755,05	0,00	-26.755,05	0,00
13.	Erträge aus dem Abgang von und der Zuschreibung zu Finanzanlagen und Wertpapieren des Umlaufvermögens	-26.755,05	0,00	-26.755,05	0,00
14.1.	Abschreibungen auf Finanzanlagen und Wertpapiere des Umlaufvermögens	0,00	0,00	0,00	0,00
14.2.	Aufwendungen aus verbundenen Unternehmen	0,00	0,00	0,00	0,00
82620	Aufwendungen aus dem Abgang von Finanzanlagen	3.513,61	0,00	3.513,61	0,00
14.3.	Aufwendungen sonstige	3.513,61	0,00	3.513,61	0,00
14.	Aufwendungen aus Finanzanlagen und aus Wertpapieren des Umlaufvermögens	3.513,61	0,00	3.513,61	0,00
15.1.	Zinsen und ähnliche Aufwendungen an verbundene Unternehmen	0,00	0,00	0,00	0,00
15.2.	Zinsen und ähnliche Aufwendungen sonstige	0,00	0,00	0,00	0,00
15.3.	Nicht ausgenutzte Lieferantenskonti	0,00	0,00	0,00	0,00
15.	Zinsen und ähnliche Aufwendungen	0,00	0,00	0,00	0,00
16.	Finanzerfolg (Zwischensumme aus Z 10 bis Z 15)	-1.975.228,06	-1.440.000,00	-535.228,06	-1.955.531,84
17.	Ergebnis vor Steuern (Summe aus Z 9 und Z 16)	7.291.302,33	7.299.850,00	-8.547,67	-3.488.682,81
85000	Körperschaftsteuer	9,64	0,00	9,64	0,00
85020	Kapitalertragssteuer	405.894,27	350.000,00	55.894,27	295.957,15
18.1.	Steuern vom Einkommen und Ertrag	405.903,91	350.000,00	55.903,91	295.957,15
18.	Steuern vom Einkommen und Ertrag	405.903,91	350.000,00	55.903,91	295.957,15
19.	Ergebnis nach Steuern (Summe aus Z 17 und Z 18)	7.697.206,24	7.649.850,00	47.356,24	-3.192.725,66
20.1.	Auflösung von Kapitalrücklagen	0,00	0,00	0,00	0,00
20.	Auflösung von Kapitalrücklagen	0,00	0,00	0,00	0,00
21.1.	Auflösung gesetzlicher Rücklagen	0,00	0,00	0,00	0,00
87523	Auflösung der Ausgleichsrücklage	-1.377.769,09	0,00	-1.377.769,09	0,00
21.2.	Auflösung satzungsgemäßer Rücklagen	-1.377.769,09	0,00	-1.377.769,09	0,00
87510	Auflösung von RL gem. § 94 Z 6 EStG	-1.659.667,14	-380.000,00	-1.279.667,14	-3.342.027,60
87521	Auflösung von anderen Rücklagen	-13.845.004,55	-10.592.770,00	-3.252.234,55	-6.453.945,42
21.3.	Auflösung anderer Rücklagen	-15.504.671,69	-10.972.770,00	-4.531.901,69	-9.795.973,02
21.	Auflösung von Gewinnrücklagen	-16.882.440,78	-10.972.770,00	-5.909.670,78	-9.795.973,02

Gewinn- und Verlustrechnung 2025 WKNÖ

Position	Bezeichnung	G & V 2025 in EUR	VA 2025 in EUR	mehr/weniger in EUR	G & V 2024 in EUR
22.1.	Zuweisung zu gesetzlichen Rücklagen	0,00	0,00	0,00	0,00
89023	Zuweisung zur Ausgleichsrücklage	0,00	0,00	0,00	127.723,71
22.2.	Zuweisung zu satzungsgemäßen Rücklagen	0,00	0,00	0,00	127.723,71
89010	Zuweisung zu Rücklagen gem. § 94 Z 6 EStG	1.268.699,06	997.000,00	271.699,06	1.160.561,09
89021	Zuweisung zu anderen Rücklagen	7.916.535,48	2.325.920,00	5.590.615,48	11.700.413,88
22.3.	Zuweisung zu anderen Rücklagen	9.185.234,54	3.322.920,00	5.862.314,54	12.860.974,97
22.	Zuweisung zu Gewinnrücklagen	9.185.234,54	3.322.920,00	5.862.314,54	12.988.698,68
23.	Gewinnvortrag / Verlustvortrag aus dem Vorjahr	0,00	0,00	0,00	0,00
24.	Bilanzgewinn (-) / Bilanzverlust (+) (Summe aus Z 19 bis Z 23)	0,00	0,00	0,00	0,00

ERLÄUTERUNGEN ZU FINANZPOSITIONEN

Entsprechend der Haushaltsordnung werden im Folgenden die **wesentlichsten Abweichungen gegenüber dem Voranschlag 2025** sowie ergänzend auch **insgesamt relevante Finanzpositionen** mit anschließenden erläuternden Bemerkungen dargestellt.

	RA 2025	VA 2025	Abweichung	
1. Umsatzerlöse, Umlagen und Gebühren	€ -119.848.679	€ -116.437.210	€ -3.411.469	3%
darin insbesondere enthalten:				
1.1. Kammerumlage 1	€ -30.198.770	€ -31.600.000	€ 1.401.230	4%
Kammerumlage 1 gem. § 122 WKG (Hebesatz: 0,28% - Aufteilung: WKÖ 0,11% und WKNÖ 0,17%)				
1.1. Kammerumlage 2	€ -42.637.639	€ -43.100.000	€ 462.361	1%
Kammerumlage 2 gem. § 122 WKG (Zuschläge zum Dienstgeberbeitrag - Hebesatz: 0,22%)				
1.5. Waren- und Leistungserlöse	€ -46.756.221	€ -41.498.110	€ -5.258.111	13%

Erlöse aus Kursen und Vorträgen

Brutto-Umsatzerlöse aus dem Kurs- und Schulwesen (z.B. WIFI, HTS)

Der Mehrerlös zum Voranschlag 2025 resultiert insbesondere aus den überbetrieblichen Lehrausbildungen (ÜBA), wie beispielsweise Deutsch-Lern-Center und Qualifizierungszenter Dienstleistungen sowie Veranstaltungen im Zusammenhang mit der Vorbereitung auf Befähigungs- und Meisterprüfungen in den Bereichen Gesundheits-/Sozialberufe und Sprachen.

Erlöse aus Prüfungstätigkeit

Erlöse aus Meister- und Lehrabschlussprüfungen sowie Ingenieurszertifizierungen

Die Abweichung zum Voranschlag 2025 ergibt sich vor allem aus einer vermehrten Prüfungstätigkeit im Bereich der Meisterprüfungen.

Erlöse aus Beratungen

Refundierungen des Landes Niederösterreich für Unternehmer- und Exportberatungen, Digitalisierungsberatungen sowie Förderungen des WIFI Österreich (z.B. Arbeitnehmerschutzberatungen)

Der für das Jahr 2025 vorgesehene Planansatz für Beratungen in den Bereichen Ökologie sowie Technologie- und Innovationspartner (TIP) konnte nicht im vollen Umfang ausgeschöpft werden.

Erlöse aus Vermietung und Verpachtung

Mieteinnahmen für vermietete Räumlichkeiten (z.B. in den Bezirksstellengebäuden und Saalmieten)

Die Steigerung zum Voranschlag 2025 resultiert insbesondere aus Nachverrechnungen im Zusammenhang mit den jährlichen Betriebskostenabrechnungen sowie Indexanpassungen bei den Mieten.

RA 2025	VA 2025	Abweichung
---------	---------	------------

4. sonstige betriebliche Erträge	€ -4.611.795	€ -5.300.100	€ 688.305	13%
---	---------------------	---------------------	------------------	------------

darin insbesondere enthalten:

Kostenersatz für Personalaufwand

v.a. *Kostenersätze des Landes Niederösterreich (für den Beratungsbereich des Unternehmensservice), der WKO (für Lehrlings-Förderstelle und Internationalisierungsoffensive), der Gebäudeerrichtungs- und Betriebsgesellschaft m.b.H, der New Design University Privatuniversität GesmbH sowie des Pensionsfonds der Wirtschaftskammern - diese Positionen sind aufwandsseitig ebenfalls berücksichtigt*

Der Mehrertrag gegenüber dem Voranschlag 2025 beinhaltet insbesondere Kostenersätze aus den Beratungen im Bereich Technologie- und Innovationspartner (TIP).

Schadensersatz

Versicherungsleistungen (z.B. Wasser- und Blitzschaden, Einbruch, Diebstahl)

Der gegenüber dem Planansatz 2025 ausgewiesene Mehrerlös resultiert aus Refundierungen im Zusammenhang mit Hochwasserschäden in Purkersdorf und Neunkirchen.

Erfolgsausgleich BgA

Erfolgsausgleich der WKNÖ Gastronomie sowie der Kammerzeitung „Wirtschaft NÖ“

Die Abweichung gegenüber dem Voranschlag 2025 resultiert aus der im Rechnungsabschluss geänderten Darstellung der Kammerzeitung „Wirtschaft NÖ“, s.a. in der Position Zuschüsse, Förderbeiträge und Sponsoring (Anteil der Fachorganisationen und aufwandsseitige Position Erfolgsausgleich BgA).

Zuschüsse, Förderbeiträge und Sponsoring

Förderbeiträge für Veranstaltungen, Aktivitäten sowie bildungspolitische Maßnahmen (Rauschfrei, Schulaktion Bildung, TalenteCheck)

Neben erwarteten, allerdings ausgesetzten Zuschüssen (z.B. für WIFI-Aktion „Rauschfrei“, für Siegerlounge) ergibt sich der insgesamt Mehrerlös v.a. aus dem Zuschuss der Fachorganisationen für die Kammerzeitung „Wirtschaft NÖ“ (geänderte Darstellungsform s.o.).

	RA 2025	VA 2025	Abweichung	
--	---------	---------	------------	--

5. Aufwendungen für Material und sonstige bezogene Leistungen	€ 23.608.153	€ 18.392.790	€ 5.215.363	28%
--	---------------------	---------------------	--------------------	------------

darin insbesondere enthalten:

5.2. Aufwendungen für bezogene Leistungen	€ 20.683.647	€ 15.565.190	€ 5.118.457	33%
--	---------------------	---------------------	--------------------	------------

Aufwand für Kursleiter

Honorare, Fahrtkosten und sonstige Spesen von Vortragenden und Prüfern (inkl. freien Dienstnehmern) des WIFI

Der Mehraufwand im Vergleich zum Voranschlag 2025 steht in direktem Zusammenhang mit den gestiegenen WIFI-Kursertlösen (insbes. AMS-Projekte wie z.B. Deutsch-Lern-Center).

Kursraummieten

externe Kursräume im Bereich des WIFI

Die Steigerung im Vergleich zum Voranschlag 2025 resultiert insbesondere aus zusätzlichen Aufwendungen im Zusammenhang mit AMS-Projekten (z.B. Deutsch-Lern-Center, Qualifizierungszentrum Dienstleistungen); dies zeigt sich auch in der Position WES Bewirtung.

Sonstige bezogene Leistungen

Bezogene Leistungen für das WIFI-Kurswesen (z.B. WIFI-Netzwerk, e-learning-Plattform, WIFI-Schulungslizenzen, WIFI-Kurswerbung) sowie Leistungen für die Erstellung der elektronischen „Wirtschaft NÖ“ (ePaper)

Die Abweichung zum Planansatz 2025 steht maßgeblich im Zusammenhang mit der fokussierten Darstellung von direkt zuordenbaren WIFI-Kurskosten im Bereich IT- und Marketing Aufwand (damit verbunden: entsprechende Reduktion in der Position „sonstige betriebliche Aufwendungen“).

WES Bewirtung

Bewirtung und Nächtigung der WIFI-Kursteilnehmer

Die Steigerung im Vergleich zum Voranschlag 2025 beinhaltet einen höheren Verpflegungsaufwand von Teilnehmern im Bereich der AMS-Kurse (z.B. Deutsch-Lern-Center, Qualifizierungszentrum Dienstleistungen).

6. Personalaufwand	€ 50.538.827	€ 49.933.220	€ 605.607	1%
---------------------------	---------------------	---------------------	------------------	-----------

Löhne, Gehälter, Aufwendungen für Abfertigungen, für Altersversorgung, für gesetzlich vorgeschriebene Sozialabgaben sowie vom Entgelt abhängige Abgaben und Pflichtbeiträge, sonstige Sozialaufwendungen

Der insgesamt Personalaufwand des Rechnungsjahres 2025 liegt 1% über dem Planansatz (inkl. jährliche Gehaltsanpassung („Faktor“) 2025: 6,5%).

RA 2025	VA 2025	Abweichung
---------	---------	------------

7. Abschreibungen	€ 2.814.322	€ 3.981.220	€ -1.166.898 -29%
--------------------------	--------------------	--------------------	--------------------------

darin insbesondere enthalten:

7.1. Abschreibung auf immaterielle Gegenstände des Anlagevermögens und Sachanlagen	€ 2.814.322	€ 3.981.220	€ -1.166.898 -29%
---	--------------------	--------------------	--------------------------

Sonstige Maschinen

Maschinen und Geräte in den WIFI Werkstätten

Die Abweichung zum Voranschlag 2025 ergibt sich maßgeblich aus der Verschiebung des Ankaufs einer CNC-Fräsmaschine im Bereich der WIFI-Werkstätten.

EDV- Anlagen (inkl GWG)

PCs, Notebooks, Drucker, Server, Scanner u.ä.

Die Reduktion zum Planansatz 2025 resultiert aus der zeitlichen Verschiebung der für das Jahr 2025 geplanten Anschaffung von Laptops, Druckern, Netzwerkkomponenten (z.B. Server, Storage) sowie Investitionen in die ÜBA-Lehrwerkstätten (Überbetriebliche Ausbildung).

Audio-, Video -und Präsentationsgeräte

Beamer, Tonanlagen, elektr. Ankündigungstafeln u.ä.

Der für das Rechnungsjahr 2025 berücksichtigte Planansatz für die Medienausstattung in den Bezirksstellen wurde nicht vollumfänglich ausgeschöpft.

Möbel (inkl. GWG)

Tische, Sessel, Schränke, Regale, Rollcontainer u.ä.

Die Abweichung zum Voranschlag 2025 steht im Zusammenhang mit der zeitlichen Verschiebung von Investitionen in die Ausstattung der Bezirksstelle St. Pölten sowie der Neugestaltung des WIFI-Musterseminarraums.

Andere Betriebs- und Geschäftsausstattung (inkl. GWG)

Photovoltaikanlagen, E-Bikes, E-Tankstellen, Küchenblöcke, Reinigungsmaschinen, Ausstattung im Bereich der WIFI-Kursräume und Werkstätten

Die Reduktion im Rechnungsjahr 2025 resultiert insbesondere aus zeitlichen Verschiebungen geplanter Investitionen in Energieeffizienzmaßnahmen (z.B. PV-Anlage in Mödling, E-Tankstellen an dislozierten Standorten) sowie im Bereich der WIFI-Werkstätten, wie beispielsweise Elektrotechnik, Kfz.

	RA 2025	VA 2025	Abweichung	
--	---------	---------	------------	--

8. sonstige betriebliche Aufwendungen	€ 56.765.702	€ 58.169.930	€ -1.404.228	-2%
--	--------------	--------------	--------------	-----

darin insbesondere enthalten:

8.2. Instandhaltung und Reinigung durch Dritte, Energie und Entsorgung	€ 12.369.163	€ 12.931.470	€ -562.307	-4%
---	--------------	--------------	------------	-----

Instandhaltung Gebäude und Gebäudeanteile

laufende Objektinstandhaltungs- und Adaptionsarbeiten an Gebäuden, Gebäudetechnik, Außen- und Gartenanlagen, Parkplätzen sowie Umbau- und Sanierungsmaßnahmen in den Bezirksstellen und im WIFI

Die Abweichung zum Voranschlag resultiert v.a. aus für das Jahr 2025 geplanten, aber nicht vollumfänglich umgesetzten Sanierungs- und Energieeffizienzmaßnahmen in den Bezirksstellen (z.B. Mödling, Zwettl).

Betriebskosten sonstige

Grundbesitzabgaben, Abfallbeseitigung, Kanalgebühren, Wasserbezugsgebühren, Aufzugswartung, Wachdienst

Die Steigerung zum Planansatz 2025 beinhaltet insbesondere die Nachverrechnungen im Zusammenhang mit den jährlichen Betriebskostenabrechnungen sowie Indexanpassungen bei den Mieten.

8.5. Aufwendungen für Vortragende und Prüfer, beigestelltes Personal	€ 4.908.092	€ 4.334.850	€ 573.242	13%
---	-------------	-------------	-----------	-----

Vortragende und Prüfer

Honorare, Fahrtkosten und sonstige Spesen für Vortragende bei Veranstaltungen, für Mitarbeiter- und Funktionärsschulungen, Trainer des Bildungsinformationszentrums, Prüfer/Juroren im Rahmen von Meister- und Lehrabschlussprüfungen, der Ingenieur-Zertifizierung und Lehrlingswettbewerben sowie sonstige Aufwendungen im Rahmen von Meister- und Lehrabschlussprüfungen (Vor-/Nacharbeiten, Aufsicht u.ä.)

Der Mehraufwand gegenüber dem Planansatz 2025 resultiert im Wesentlichen aus dem Anstieg der Meister- und Lehrabschlussprüfungen sowie der Zunahme an Ingenieurszertifizierungen.

8.6. Funktionsentschädigungen	€ 2.000.568,08	€ 1.546.010,00	€ 454.558,08	29%
--------------------------------------	----------------	----------------	--------------	-----

Funktionsentschädigungen für die Funktionär:innen der Wirtschaftskammer Niederösterreich

Der Mehraufwand im Rechnungsjahr 2025 gegenüber dem Voranschlag berücksichtigt die basierend auf dem Grundsatzbeschluss des Erweiterten Präsidiums der WKÖ vom Juni 2025 beschlossenen Funktions- und Fahrtkostenentschädigungen.

8.7. Mitgliederbetreuung, Kommunikation und Büroaufwand	€ 11.799.797	€ 13.400.300	€ -1.600.503	-12%
--	---------------------	---------------------	---------------------	-------------

Schaltung von Werbeträgern für Mitgliederbetreuung und Kommunikation

Schaltungen von Inseraten, Plakaten, Werbefilmen in TV, Rundfunk, Internet und Neuen Medien sowie Aufwand für Sonderbeilagen in diversen Printmedien sowie Werbung im Bereich des WIFI-Kurswesens

Der im Vergleich zum Voranschlag 2025 geringere Aufwand resultiert insbesondere aus geplanten, jedoch nicht vollumfänglich ausgeschöpften Werbeschaltungen für Kampagnen und Medien-Kooperationen sowie einer Anpassung der Verbuchung von kursspezifischen Marketingkosten im Bereich der WIFI-Kurswerbung.

Produktionsaufwand für Mitgliederbetreuung und Kommunikation

Produktion von Plakaten, Werbeschildern und Transparenten, Werbefilmen für TV, Rundfunk und Printmedien, Agenturbetreuung/PR (z.B. Spartenevents, Lehre u. Schulaktion), Werbemittelproduktion (z.B. Schreibgeräte, Feuerzeuge, Schlüsselanhänger)

Die Abweichung zum Planansatz 2025 ergibt sich aus einer reduzierten Kampagnentätigkeit sowie der Anpassung der Verbuchung von direkt zuordenbaren Marketingkosten im Bereich der WIFI-Kurswerbung.

Sonstiger Aufwand für Mitgliederbetreuung und Kommunikation

Moderation, Musik, Rahmenprogramm, Fotografen, Ausstattungs- und Dekorationsaufwand, externe Saalmieten und beigestelltes Personal bei Veranstaltungen (z.B. Topf sucht Deckel, Neujahrsempfänge, Unternehmerinnenforum, Veranstaltungen im Bildungs- und Lehrlingswesen, Info-VA für Mitglieder), Schulaktion

Die Reduktion im Vergleich zum Voranschlag 2025 resultiert v.a. aus geplanten, jedoch nicht in vollem Umfang angefallenen Aufwendungen für Veranstaltungen, wie beispielsweise Zukunftsforum, Erfolg seit Generationen, Lange Nacht der Wirtschaft, Siegerlounge (siehe dazu auch Position Bewirtung und Repräsentationen).

Bewirtung und Repräsentationen

Einladungen bei Veranstaltungen mit Repräsentationscharakter (z.B. Lange Nacht der Wirtschaft, Neujahrsempfänge, Spartenevents, Unternehmerinnenforum, Bezirksstellen- und Info-VA für Mitglieder)

Die Reduktion im Vergleich zum Voranschlag 2025 resultiert v.a. aus geplanten, jedoch nicht in vollem Umfang angefallenen Aufwendungen für Veranstaltungen, wie beispielsweise Zukunftsforum, Erfolg seit Generationen, Lange Nacht der Wirtschaft, Siegerlounge, Meisterfeier der Sparte Gewerbe und Handwerk, Lehrlingswettbewerbe.

Studien

Studien zu interessen-, wirtschafts-, sozial- oder gesellschaftspolitischen Themen wie z.B. Konjunktur- und Strukturberichte

Der für das Rechnungsjahr 2025 angesetzte Planaufwand für Studien wurde nicht vollumfänglich ausgeschöpft.

8.8. Förderungsbeiträge und Zuschüsse	€ 15.952.963	€ 14.549.320	€ 1.403.643	10%
--	---------------------	---------------------	--------------------	------------

sonstige Förderungsbeiträge und Zuschüsse	€ 4.403.254			
<i>(z.B. Gesellschafterzuschuss an New Design University Privatuniversität GesmbH, Leistungen aus dem Unterstützungsfonds)</i>				
zur Unterstützung der Wählergruppen	€ 3.579.116			
für Beratungsleistungen	€ 3.108.889			
<i>(z.B. Förderservice, Technologie- und Innovationspartner, ökologische Betriebsberatung, Betriebsanlagenberatungen, CE-Kennzeichnung/Normen, Digitalisierung)</i>				
für Wirtschaftsförderung	€ 2.504.696			
<i>(z.B. digi4Wirtschaft, NAFES, Regionalprojekte, Gründungszuschuss)</i>				
für Tourismus, kulturelle Zwecke, Sport	€ 1.294.982			
<i>(z.B. Österreichwerbung, NÖ Werbung, Lehrlingssportfest)</i>				
für Bildung	€ 1.062.026			
<i>(z.B. Bildungsschecks, Berufsreifeprüfungen, Let's Walz, Girls Day, proHTL, World- und Euro-Skills)</i>				

8.9. Übrige betriebliche Aufwendungen	€ 3.881.020	€ 5.507.390	€ -1.626.370	-30%
--	--------------------	--------------------	---------------------	-------------

Beratungs- und Prüfungsaufwand

Aufwand für betriebswirtschaftliche, juristische, sicherheits- und EDV-technische Beratungsleistungen (Rechtsanwälte, Sachverständige, Notare u.ä.) wie z.B. Beglaubigungen, Gutachten, Zertifizierungen
Die Abweichung gegenüber dem Voranschlag 2025 steht im Zusammenhang mit nicht umgesetzten bzw. zeitlich verschobenen Bau- und Sanierungsmaßnahmen sowie IT-Projekten.

Aus- und Fortbildung

Teilnahmegebühren, Verpflegungs- und Nächtigungskosten der Teilnehmer im Rahmen von Mitarbeiterschulungen

Die für das Rechnungsjahr 2025 budgetierten Aufwendungen für Aus- und Weiterbildungsmaßnahmen wurden nicht zur Gänze ausgeschöpft.

Preise und Auszeichnungen

Sachpreise, Preisgelder, Leistungsabzeichen, Pokale, Medaillen, Urkunden und Diplome (z.B. für Meisterfeiern)

Die Abweichung im Rechnungsjahr 2025 beinhaltet v.a. nicht umgesetzte Gewinnspiele im Rahmen von Regionalitäts-Kampagnen sowie geringere Aufwendungen für Auszeichnungen bei bildungspolitischen Veranstaltungen (z.B. Lehrlingswettbewerbe, Meisterfeier der Sparte Gewerbe und Handwerk).

Gerichtskosten

v.a. Grundumlagenvollzugskosten

Die Gerichtskosten des Rechnungsjahres 2025 liegen auf dem Ist-Niveau des Vorjahres.

Erfolgsausgleich BgA

Erfolgsausgleich der WKNÖ Gastronomie

Die Abweichung gegenüber dem Voranschlag 2025 ergibt sich aus der im Rechnungsabschluss geänderten Darstellung der Kammerzeitung „Wirtschaft NÖ“.

RA 2025	VA 2025	Abweichung
---------	---------	------------

16. Finanzerfolg	€ -1.975.228	€ -1.440.000	€ -535.228	37%
-------------------------	---------------------	---------------------	-------------------	------------

Ergebnis aus Erträgen aus Beteiligungen, aus anderen Wertpapieren und Ausleihungen des Finanzanlagevermögens, sonstigen Zinsen und ähnlichen Erträge bzw. Aufwendungen sowie Erträgen aus dem Abgang von und der Zuschreibung zu bzw. Aufwendungen aus Finanzanlagen und Wertpapieren des Umlaufvermögens (Positionen 10. bis 15.)

Der insgesamt Mehrertrag gegenüber dem Voranschlag 2025 resultiert sowohl aus positiven Wertpapiererträgen aufgrund der Entwicklungen auf dem Kapitalmarkt als auch aus einer positiven Zinsentwicklung für die Veranlagung am Geldmarkt.

21. Auflösung von Gewinnrücklagen	€ -16.882.441	€ -10.972.770	€ -5.909.671	54%
--	----------------------	----------------------	---------------------	------------

21.2. Auflösung satzungsgemäßer Rücklagen	€ -1.377.769		€ -1.377.769	100%
--	---------------------	--	---------------------	-------------

Ausgleichsrücklage	€ -1.377.769
--------------------	--------------

21.3. Auflösung anderer Rücklagen	€ -15.504.672	€ -10.972.770	€ -4.531.902	41%
--	----------------------	----------------------	---------------------	------------

Bildungsrücklage	€ -5.319.723
------------------	--------------

Hauserneuerungs- und InstandhaltungsRL	€ -4.874.694
--	--------------

Auflösung des Unterstützungsfonds in Höhe der ausbezahlten Unterstützungsleistungen	€ -1.659.667
---	--------------

Wahlrücklage	€ -1.510.228
--------------	--------------

EinrichtungsRL - WIFI-Ausbildungsstätten	€ -986.455
--	------------

Strukturänderungsrücklage	€ -489.756
---------------------------	------------

RL für Wirtschaftsförderung und Werbung	€ -390.206
---	------------

RL für wirtschaftsfördernde Schwerpunktaktionen	€ -147.718
---	------------

Energieeffizienzrücklage	€ -117.190
--------------------------	------------

RL Betriebshilfe NÖ	€ -9.035
---------------------	----------

	RA 2025	VA 2025	Abweichung
--	---------	---------	------------

22. Zuweisung zu Gewinnrücklagen	€ 9.185.235	€ 3.322.920	€ 5.862.315	176%
---	--------------------	--------------------	--------------------	-------------

22.3. Zuweisung zu anderen Rücklagen	€ 9.185.235	€ 3.322.920	€ 5.862.315	176%
---	--------------------	--------------------	--------------------	-------------

Bildungsrücklage	€ 5.181.102
------------------	-------------

Dotation des Unterstützungsfonds sowie Dotation der Erträge gem. § 94 Z 6 EStG	€ 1.268.699
---	-------------

Strukturänderungsrücklage	€ 1.000.000
---------------------------	-------------

EinrichtungsRL - WIFI-Ausbildungsstätten	€ 769.900
--	-----------

Hauserneuerungs- und InstandhaltungsRL	€ 605.150
--	-----------

Wahlrücklage	€ 177.920
--------------	-----------

RL für Wirtschaftsförderung und Werbung	€ 170.812
---	-----------

Energieeffizienzrücklage	€ 6.169
--------------------------	---------

RL für Wohnraumbeschaffung; wirtschaftsfördernde Schwerpunktaktionen	€ 5.483
---	---------

24. Bilanzgewinn/Bilanzverlust

Nach zweckentsprechender Rücklagen- und Rückstellungsgestion ergibt sich ein ausgeglichenes Bilanzergebnis.

FINANZPOSITIONSGRUPPEN - Beschreibung

1. Umsatzerlöse, Umlagen und Gebühren

Bezeichnung	Beschreibung
Kammerumlage 1 gem. § 122 WKG	Kammerumlage 1 gem. § 122 WKG (Hebesatz: 0,28% - Aufteilung: WKÖ 0,11% und WKNÖ 0,17%)
Kammerumlage 2 gem. § 122 WKG	Kammerumlage 2 gem. § 122 WKG (Zuschläge zum Dienstgeberbeitrag - Hebesatz: 0,22% ab 2026: 0,21%)
Gebühren für Sonderleistungen gem. § 125 WKG	Einnahmen aus Carnetgebühren, Gebühren für Auszüge aus der Mitgliederdatei, Duplikatsgebühren sowie Gebühren für Ursprungszeugnisse
Grundumlagen-LK-Anteil	Landeskammeranteile an den Grundumlagen gem. § 123 Abs. (4) WKG
Erlöse aus anderen Leistungen	Erlöse für die gemäß Umlagenordnung der Wirtschaftskammern Österreichs zustehende Vergütung für die Einhebung der Grundumlagen sowie Erlöse aus Funktionärsschulungen
Erlöse aus Kursen und Vorträgen	Brutto-Umsatzerlöse aus dem Kurs- und Schulwesen (z.B. WIFI, HTS)
Erlöse aus Prüfungstätigkeit	Erlöse aus Meister- und Lehrabschlussprüfungen sowie Ingenieurszertifizierungen
Erlöse aus Beratungen	Refundierungen des Landes Niederösterreich für Unternehmer- und Exportberatungen, Digitalisierungsberatungen sowie Förderungen des WIFI Österreich (z.B. für Arbeitnehmerschutzberatungen)
Erlöse aus Inseraten	Erlöse aus Inseraten in der Kammerzeitung „Wirtschaft NÖ“
Erlöse aus Vermietung und Verpachtung	Mieteinnahmen für vermietete Räumlichkeiten (z.B. in den Bezirksstellengebäuden und Saalmieten)

4. Sonstige betriebliche Erträge

Bezeichnung	Beschreibung
Mehrerlöse aus dem Abgang von Anlagen ausgenommen Finanzanlagen	Erlöse für den Verkauf von Anlagen (z.B. EDV-Geräte, WIFI-Werkstatteneinrichtung)
Erträge aus der Auflösung von sonstigen Rückstellungen	Auflösung nicht ausgeschöpfter Rückstellungen
Kostensatz für Personalaufwand	Kostensätze des Landes Niederösterreich (für den Beratungsbereich des Unternehmerservice), der WKO (für Lehrlings-Förderstelle und Internationalisierungsoffensive), der Gebäudeerrichtungs- und Betriebsgesellschaft m.b.H, der New Design University Privatuniversität GesmbH sowie des Pensionsfonds der Wirtschaftskammern - diese Positionen sind aufwandsseitig ebenfalls berücksichtigt
Kostensatz für Sachaufwand	Kostensätze des Landes Niederösterreich (für den Beratungsbereich des Unternehmerservice), der WKO (für Lehrlings-Förderstelle und Internationalisierungsoffensive), der Gebäudeerrichtungs- und Betriebsgesellschaft m.b.H sowie der New Design University Privatuniversität GesmbH, Kostensatz für den Materialaufwand bei Meister- und Lehrabschlussprüfungen sowie sonstige Kostensätze (z.B. für Rechts- und Beratungsaufwand) - diese Positionen sind aufwandsseitig ebenfalls berücksichtigt

Bezeichnung	Beschreibung
Schadensersatz	Versicherungsleistungen (z.B. Wasser- und Blitzschaden, Einbruch, Diebstahl)
Sonstige Erträge	Erträge aus Mahnspesen für Grundumlagen und WIFI-Kurswesen, Erträge aus Vorperioden
Zuschüsse, Förderungsbeiträge und Sponsoring	Förderbeiträge für Veranstaltungen, Aktivitäten sowie bildungspolitische Maßnahmen (Rauschfrei, Schulaktion Bildung, TalenteCheck), FG-Zuschuss zur „Wirtschaft NÖ“
Strafgelder gem. § 372 Gewerbeordnung	Einnahmen aus Strafgeldern

5. Aufwendungen für Material und sonstige bezogene Leistungen

Bezeichnung	Beschreibung
Wareneinsatz Handelswaren	bestandsgeführtes Büromaterial wie z.B. Toner
Kursmaterial	Skripten, Unterrichts- und Prüfungsmaterial sowie sonstige Aufwendungen für WIFI-Kurse, wie z.B. Teilnehmer- und Prüfungsgebühren bei Berufsaufnahmeprüfungen und akademischen Lehrgängen
Aufwand für Kursleiter	Honorare, Fahrtkosten und sonstige Spesen von Vortragenden und Prüfern (inkl. freien Dienstnehmern) des WIFI
Kursraummieten	externe Kursräume im Bereich des WIFI
Produktionsaufwand Publikationen	Honorare, Fotos, Druck, Porto, etc. für die Erstellung der Kammerzeitung „Wirtschaft NÖ“
Sonstige bezogene Leistungen	bezogene Leistungen für das WIFI-Kurswesen (z.B. WIFI-Netzwerk, e-learning-Plattform, Kurswerbung) sowie Leistungen für die Erstellung der elektronischen „Wirtschaft NÖ“ (ePaper)
WES Bewirtung	Bewirtung und Nächtigung der WIFI-Kursteilnehmer

6. Personalaufwand

Bezeichnung	Beschreibung
Löhne	Löhne inkl. Sonderzahlungen
Gehälter	Gehälter inkl. Sonderzahlungen und Zulagen
Nicht gesetzliche Aufwendungen Personal	Fahrtkostenentschädigungen, Home-Office-Vergütung, Krankenzusatzversicherungen sowie Krankengeldzuschuss für ÜBA ¹ -Jugendliche
Mehrdienstleistungen	Mehr- bzw. Überstunden, Überstundenpauschalen, Urlaubersatzleistungen bei Austritten
Vergütung aus Altersteilzeitgeld AMS	Refundierung des Arbeitsmarktservice für das AMS-Altersteilzeit-Modell
Sonstige gesetzliche Vergütungen	Personalkostenvergütungen nach dem Epidemiegesetz
Jubiläumsgaben Personal	Jubiläumsgaben anlässlich von Dienstjubiläen
Lehrlingsentschädigungen	Lehrlingsentschädigungen der ÜBA ¹ -Jugendlichen im Bereich des WIFI

¹ ÜBA ... Überbetriebliche Ausbildung

Bezeichnung	Beschreibung
Aufwendungen für Abfertigungen	Zuweisungen an die Abfertigungsrückstellung im Ausmaß von 2% des Personalaufwandes (ohne Gruppen 6.3., 6.4. sowie Aufwendungen für ÜBA ¹ -Jugendliche)
Aufwendungen für Abfertigungen (Mitarbeitervorsorgekasse)	Beiträge für die Mitarbeitervorsorgekasse
Aufwendungen für Altersversorgung (Pensionskassenbeiträge)	Zuweisungen an die Pensionsrückstellung im Ausmaß von 6% des Personalaufwandes (ohne Gruppen 6.3., 6.4. und Aufwendungen für ÜBA ¹ -Jugendliche)
Gesetzliche Lohn- und Gehaltsnebenkosten	DG-Sozialversicherung Arbeiter und Angestellte, DG-Beitrag FLAF (Familienlastenausgleichsfonds), Kommunalsteuer
Gesetzlicher Sozialaufwand ÜBA ¹ -Jugendliche	Gesetzlicher Sozialaufwand ÜBA ¹ -Jugendliche im Bereich des WIFI
Sonstiger Personalaufwand	Betriebsrat, Betriebsküche, betriebsärztliche Betreuung, Arbeitnehmerschutz, Dienstkleidung, etc.

¹ ÜBA ... Überbetriebliche Ausbildung

7. Abschreibungen

Bezeichnung	Beschreibung
Abschreibung Anlagevermögen	Abschreibung EDV-Anlagen und Audio-, Video- und Präsentationsgeräte der Kammerzeitung „Wirtschaft NÖ“
Sonstige Maschinen	Maschinen in den WIFI-Werkstätten
Datenverarbeitungsprogramme	Standardapplikationen, System- und Anwendersoftware
Büromaschinen	Kopiergeräte, Kuvertiermaschine
EDV-Anlagen	PCs, Notebooks, Drucker, Server, Scanner u.ä.
Kommunikationsanlagen	Telefonanlage, mobile Endgeräte
Audio-, Video- und Präsentationsgeräte	Beamer, Tonanlagen, elektr. Ankündigungstafeln u.ä.
Möbel	Tische, Sessel, Schränke, Regale u.ä.
Bilder und Kunstgegenstände	Skulpturen, Bilder u.ä.
Andere Betriebs- und Geschäftsausstattung	Photovoltaikanlagen, E-Bikes, E-Tankstellen, Küchenblöcke, Reinigungsmaschinen, Ausstattung im Bereich der WIFI-Kursräume und Werkstätten
Kraftfahrzeuge	Dienst- und Transportwagen
GWG Datenverarbeitungsprogramme*	für nicht aktivierungspflichtige Anlagegüter (z.B. Standardapplikationen)
GWG Büromaschinen*	Aktenvernichter, Schneidemaschinen u.ä.
GWG EDV-Anlagen*	EDV-Anlagen (z.B. Drucker, Bildschirme, Scanner)
GWG Kommunikationsanlagen*	Telefone und Handys
GWG Audio-, Video- und Präsentationsgeräte*	DigiCams, Projektoren, Presenter u.ä.
GWG Möbel*	Möbel (z.B. Sessel, Tische, Schränke, Regale, Rollcontainer)
Andere geringwertige Wirtschaftsgüter*	wie z.B. Pinnwände, Werkzeuge, Feuerlöscher, Fahnen, Ausstattung im Bereich des WIFI-Kurswesens (Laborequipment, Werkzeugkoffer u.ä.)

*GWG Grenze: Einzelwert unter € 1.000,-

8. Sonstige betriebliche Aufwendungen

Bezeichnung	Beschreibung
Sonstige Steuern und Abgaben	Verwaltungsabgaben und Gebühren (z.B. Gebrauchsabgabe für Hinweistafeln, Gebühren für Baubewilligungen und Mietvertragsgebühren)
Wartung Datenverarbeitungsprogramme	Wartung und laufende Anpassung von EDV-Software, Workflowlösungen und Schnittstellen wie z.B. VAMA - Veranstaltungsmanagement, Saperion - elektronische Archivierung, GPDB WKblue - Geschäftspartnerdatenbank
Instandhaltung Gebäude und Gebäudeanteile	laufende Objektinstandhaltungs- und Adaptionsarbeiten an Gebäuden, Gebäudetechnik, Außen- und Gartenanlagen, Parkplätzen sowie Umbau- und Sanierungsmaßnahmen
Instandhaltung Büromaschinen	Wartung von Kopierern, Adressier-, Kuvertier-, Frankier- und Heftmaschinen u.ä.
Instandhaltung EDV-Anlagen	Wartung und Reparatur der EDV-Hardware
Instandhaltung Kommunikationsanlagen	Wartung und Reparatur von Telefonanlagen und Handy's
Instandhaltung Audio-, Video- und Präsentationsgeräte	Reparatur- und Wartungsarbeiten an Projektoren, Beamern, Mediensteuerungsanlagen, etc.
Instandhaltung Möbel	Instandhaltungs- und Reparaturarbeiten (z.B. Sessel, Tische, Schränke)
Instandhaltung Maschinen - Werkstättenbereich	Instandhaltungs- und Reparaturarbeiten an Maschinen in den Werkstätten des WIFI
Instandhaltung andere Betriebs- und Geschäftsausstattung	laufende Instandhaltungs- und Wartungsarbeiten im Bereich des WIFI-Kursbetriebs (z.B. Stapler, Hubwagen, Übungsboards) sowie von Feuerlöschern, Reinigungswägen sowie Instandhaltungs- und Wartungsarbeiten im Zusammenhang mit der Hauseigentümerabrechnung (z.B. LED Tausch) u.ä.
Energieaufwand	Aufwand für Beheizung, Beleuchtung sowie sonstige Energiekosten
Reinigungsaufwand	Reinigung inkl. Reinigungsmaterial sowie Fremdreinigung
Betriebskosten sonstige	Grundbesitzabgaben, Abfallbeseitigung, Kanalgebühren, Wasserbezugsgebühren, Aufzugswartung, Wachdienst
Transporte durch Dritte	Aufwand für Sachtransporte und Lagerung, Transport von Kursmaterialien und -geräten bei regional stattfindenden Kursen und Veranstaltungen
KFZ-Aufwand	Treibstoff, Kfz-Versicherungen, Steuern, Mitgliedsbeiträge Autofahrerclubs, Wartung und Reparatur, Kfz-Leasing u.ä.
Reiseaufwand Funktionäre	Fahrt- und Nächtigungskosten wie z.B. Hotelkosten, Bahn-, Flugtickets, Parkgebühren
Reiseaufwand Personal	Fahrt- und Nächtigungskosten wie z.B. Hotelkosten, Bahn-, Flugtickets, Parkgebühren
Reiseaufwand Externe	Reiseaufwand Externer z.B. im Zusammenhang mit dem Lehrlingswesen
Sonstiger Reise- und KFZ-Aufwand	Busfahrten bzw. Shuttledienste
Postgebühren und Botendienste	Beförderungsentgelte für Leistungen der Post und gleichartiger Unternehmen (z.B. Porti, Entgelt für Botendienste, Auffüllung Frankiermaschine)
Telekommunikationsgebühren	Gebühren für Festnetz- und Mobiltelefonie, GIS (Gebühren Info Service) sowie EDV-Leitungsgebühren
Miete Immobilien	Büromieten, Miete an die Gebäudeerrichtungs- und Betriebsgesellschaft m.b.H (z.B. für das Zentralgebäude, die Bezirksstellen Krems, Amstetten, Tulln und das tede-Z - Zentrum für Technologie und Design)

Bezeichnung	Beschreibung
Miete Kopiergeräte, Büromaschinen und andere Betriebs- und Geschäftsausstattung	Großkopierer sowie sonstige Betriebs- und Geschäftsausstattung (z.B. Getränkeautomaten oder Wasserspender in den Bezirksstellen)
Lizenzgebühren, Werknutzungsrechte, Tantiemen, Urheberrechte	Lizenzgebühren und Nutzungsrechte (außerhalb des EDV-Aufwandes) wie z.B. Bildrechte, AKM-Gebühren (Autoren, Komponisten und Musikverleger registrierte Genossenschaft mit beschränkter Haftung) für Veranstaltungen
Beigestelltes Personal	Kostenersatz für fremdbezogene Personalleistungen wie z.B. Aushilfskräfte für Möbeltransporte, Archivarbeiten
Vortragende und Prüfer	Honorare, Fahrtkosten und sonstige Spesen für Vortragende bei Veranstaltungen, für Mitarbeiter- und Funktionärsschulungen, Trainer des Bildungsinformationszentrums, Prüfer/Juroren im Rahmen von Meister- und Lehrabschlussprüfungen, der Ingenieur-Zertifizierung und Lehrlingswettbewerben sowie sonstige Aufwendungen im Rahmen von Meister- und Lehrabschlussprüfungen (Vor-/Nacharbeiten, Aufsicht u.ä.)
Funktionsentschädigungen	Funktionsentschädigungen für die Funktionäre der Wirtschaftskammer Niederösterreich
Büromaterial	Kopierpapier, Briefpapier, Schreibmaterial, Stempel, Blöcke, Kuverts, Ordner, Folien u.ä.
Sonstiger EDV- und Kommunikationsaufwand	Zubehör und Kleinmaterial für EDV- und Kommunikationsanlagen (z.B. Kabel, Stecker, Adapter, Ladegeräte, leere Datenträger, Akkus, Speichersticks und -karten)
Bezogene IT-Leistungen	bezogene IT-Leistungen, vor allem aus der WKO Inhouse wie z.B. WKO-IT, GIS - Gewerbeinformationssystem, Grundumlagenprogramm, SAP, dpw - Personalverwaltungs- und -verrechnungsprogramm, GPDB WKblue - Geschäftspartnerdatenbank
Bezogene Büroleistungen	Personal- und Sachgemeinkosten des WIFI-Netzwerks, Leistungen des Fachbereichs SEZ (Strategie und Entwicklungszentrum Personal) der WKO Inhouse, Leistungen der externen Objektverwaltung
Zeitungen und Publikationen	Zeitungen und Fachpublikationen
Schaltung von Werbeträgern für Mitgliederbetreuung und Kommunikation	Schaltungen von Inseraten, Plakaten, Werbefilmen in TV, Rundfunk, Internet und Neuen Medien sowie Aufwand für Sonderbeilagen in diversen Printmedien
Aufwand für Messestand	Aufwand für die Gestaltung und den Auf- und Abbau von Messeständen bzw. messestandähnlichen Einrichtungen
Produktionsaufwand für Mitgliederbetreuung und Kommunikation	Produktion von Plakaten, Werbeschildern und Transparenten, Inseraten, Werbefilmen für TV, Rundfunk und Printmedien, Agenturbetreuung/PR (z.B. Spartenevents, Lehre u. Schulaktion), Werbemittelproduktion (z.B. Schreibgeräte, Feuerzeuge, Schlüsselanhänger)
Unterrichts- und Prüfungsmaterial	Schulungs- und Prüfungsmaterial, vor allem im Rahmen von Meister- und Lehrabschlussprüfungen, BIZ Talente Check, Lehrlingswettbewerben sowie der Maßnahme FiRi (Spezialisierung Finanz- und Risikomanagement an Handelsakademien)
Bezogene Leistungen für Mitgliederbetreuung und Kommunikation	bezogene Leistungen des Fachbereichs Media der WKO Inhouse für z.B. Werbekampagnen, Kundenbindungsaktivitäten (z.B. Welcome-Packages), Aufwendungen für Homepages/ Domains samt Online-Anmeldetools (z.B. wko.at), für Newsletter-Versand sowie Leistungen des WIFI-Netzwerkes für Dachwerbung

Bezeichnung	Beschreibung
Sonstiger Aufwand für Mitgliederbetreuung und Kommunikation	Moderation, Musik, Rahmenprogramm, Fotografen, Ausstattungs- und Dekorationsaufwand, externe Saalmieten und beigestelltes Personal bei Veranstaltungen (z.B. Topf sucht Deckel, Neujahrsempfänge, Unternehmerinnenforum, Veranstaltungen im Bildungs- und Lehrlingswesen, Info-VA für Mitglieder), Schulaktion
Sitzungsaufwand	Bewirtung sowie externe Saalmieten bei Veranstaltungen und Sitzungen ohne Repräsentationscharakter (z.B. für Organsitzungen, Raummieten für Meister- und Lehrabschlussprüfungen sowie interne Workshops)
Bewirtung und Repräsentationen	Einladungen bei Veranstaltungen mit Repräsentationscharakter (z.B. Lange Nacht der Wirtschaft, Neujahrsempfänge, Spartenevents, Unternehmerinnenforum, Bezirksstellen- und Info-VA für Mitglieder)
Studien	Studien zu interessen-, wirtschafts-, sozial- oder gesellschaftspolitischen Themen wie z.B. Konjunktur- und Strukturberichte
Spenden	Spenden für Bälle, karitative Einrichtungen und Wandergesellen
Sonstiger Büroaufwand	Buchbindearbeiten, Daten- und Informationsrecherche, Abfragen aus externen Datenbanken (z.B. Zentrales Melderegister, Grundbuchabfragen, Beschäftigtendaten der ÖGK - Österreichische Gesundheitskasse) sowie Leistungen der WKÖ-Statistik und des Pressedienstes Austria Presse Agentur (APA)
Förderungsbeiträge und Zuschüsse	Förderungsbeiträge und Zuschüsse für Beratungsleistungen, Tourismus, Wirtschaftsförderung, Bildung, kulturelle Zwecke und Sport
Unterstützung der Wählergruppen	Unterstützung der wahlwerbenden Gruppen
Sonstiger Gebäudeaufwand	Adaptierungsarbeiten in fremden Gebäuden, Beschriftung, Beleuchtung, Schlösser und Schlüssel, diverses Kleinmaterial
Aus- und Fortbildung Funktionäre	Verpflegungs- und Nächtigungskosten der Teilnehmer im Rahmen der Funktionärsschulung (Funktionärsakademie)
Kollektivunfallversicherung Funktionäre	anteilige Unfallversicherung für die Funktionäre der Wirtschaftskammer Niederösterreich
Gebäudeversicherung	Versicherung für Gebäude
Sonstige Versicherungen	z.B. Haftpflicht- und Unfallversicherung für Veranstaltungen, Bauwesen- sowie Kunst- und Einrichtungsversicherungen
Beratungs- und Prüfungsaufwand	Aufwand für betriebswirtschaftliche, juristische, sicherheits- und EDV-technische Beratungsleistungen (Rechtsanwälte, Sachverständige, Notare u.ä.) wie z.B. Beglaubigungen, Gutachten, Zertifizierungen
Aus- und Fortbildung	Teilnahmegebühren, Verpflegungs- und Nächtigungskosten der Teilnehmer im Rahmen von Mitarbeiterschulungen
Mitgliedsbeiträge	z.B. für IBW - Institut für Bildungsforschung der Wirtschaft, IFA - internationaler Fachkräfteaustausch, Schutzverband, Arbeitsmedizinisches Zentrum, Stadtmarketing Austria
Preise und Auszeichnungen	Sachpreise, Preisgelder, Leistungsabzeichen, Pokale, Medaillen, Urkunden und Diplome (z.B. für Meisterfeiern)
Spesen des Geldverkehrs	Bankspesen und Depotgebühren sowie Aufwand für Zahlscheine
Spesen des Geldverkehrs gem. § 94 Z 6 EStG	Bankspesen und Depotgebühren (Versorgungs- und Unterstützungseinrichtungen)
Abschreibungen von Forderungen	Abschreibung bzw. Wertberichtigung von Forderungen
Abschreibung und Wertberichtigung von Vorräten	Abschreibung von bestandsgeführtem Büromaterial wie z.B. Druckerpatronen, Toner
Gerichtskosten	v.a. Grundumlagevollzugskosten

Bezeichnung	Beschreibung
Sonstiger Sachaufwand	Verbrauchs- und Kleinmaterial (z.B. Desinfektionsmittel, Müllsäcke, Papierhandtücher, Batterien) sowie Aufwand für Veröffentlichungen ohne Werbecharakter wie z.B. Ausschreibungen
Erfolgsausgleich BgA	Erfolgsausgleich der WKNÖ Gastronomie
Aufwendungen aus Einhebungsvergütungen	Aufwendungen aus Einhebungsvergütungen für die Landeskammeranteile der Fachvertretungen (Bruttoprinzip)

11. Erträge aus anderen Wertpapieren und Ausleihungen des Finanzanlagevermögens

Bezeichnung	Beschreibung
Erträge aus Wertpapieren und Ausleihungen	KESt-pflichtige Wertpapierzinsen
Erträge aus Wertpapieren und Ausleihungen § 94 Z 6 EStG	KESt-befreite Wertpapierzinsen gem. § 94 Z 6 EStG (Versorgungs- und Unterstützungseinrichtungen); diese werden hier brutto dargestellt, verbunden mit der Zuweisung zu Rücklagen gem. § 94 Z 6 EStG

12. Sonstige Zinsen und ähnliche Erträge

Bezeichnung	Beschreibung
Andere Zinserträge	Zinserträge aus KESt-pflichtigen Bankguthaben
Andere Zinserträge aus Bankguthaben gem. § 94 Z 6 EStG	Zinserträge aus KESt-befreiten Bankguthaben gem. § 94 Z 6 EStG (Versorgungs- und Unterstützungseinrichtungen); diese werden hier brutto dargestellt, verbunden mit der Zuweisung zu Rücklagen gem. § 94 Z 6 EStG

13. Erträge aus dem Abgang von und der Zuschreibung zu Finanzanlagen und Wertpapieren des Umlaufvermögens

Bezeichnung	Beschreibung
Erträge aus dem Abgang von und der Zuschreibung zu Finanzanlagen	Erträge aus dem Verkauf von Wertpapieren (korrespondiert mit Aufwandsposition 14 „Aufwendungen sonstige“)

14. Aufwendungen aus Finanzanlagen und aus Wertpapieren des Umlaufvermögens

Bezeichnung	Beschreibung
Abschreibungen auf Finanzanlagen und Wertpapiere des Umlaufvermögens	Einzeltitel werden bereits zum Anschaffungszeitpunkt mit dem bei der Abreifung zu erwartenden Tilgungswert angesetzt (HtM: Held to Maturity)
Aufwendungen aus verbundenen Unternehmen	Aufwendungen aus Beteiligungen an verbundenen Unternehmen
Aufwendungen sonstige	Aufwendungen aus dem Verkauf von Wertpapieren (korrespondiert mit Aufwandsposition 13 „Erträge aus dem Abgang von und der Zuschreibung zu Finanzanlagen“)

15. Zinsen und ähnliche Aufwendungen

Bezeichnung	Beschreibung
Zinsen und ähnliche Aufwendungen an verbundene Unternehmen	Zinsen und ähnliche Aufwendungen an verbundene Unternehmen
Zinsen und ähnliche Aufwendungen sonstige	Zinsen und ähnliche Aufwendungen sonstige
Nicht ausgenutzte Lieferantenskonti	Nicht ausgenutzte Lieferantenskonti

18. Steuern vom Einkommen und Ertrag

Bezeichnung	Beschreibung
Kapitalertragssteuer	auf Basis der erwirtschafteten Zinserträge

21. Auflösung von Gewinnrücklagen

Bezeichnung	Beschreibung
Auflösung von Rücklagen gem. § 94 Z 6 EStG	Auflösung des Unterstützungsfonds in der Höhe der ausbezahlten Unterstützungsleistungen
Auflösung von anderen Rücklagen	Auflösung Hauserneuerungs- und Instandhaltungsrücklage, Bildungsrücklage, Einrichtungsrücklage WIFI-Ausbildungsstätten, Rücklage für wirtschaftsfördernde Schwerpunktaktionen, Rücklage für Wohnraumbeschaffung, Rücklage für Wirtschaftsförderung und Werbung, Kraftwagenrücklage, Wahrrücklage, Strukturänderungsrücklage, Energieeffizienzrücklage, Rücklage für humanitäre, kulturelle und wissenschaftliche Zwecke, Rücklage Betriebshilfe NÖ

22. Zuweisung zu Gewinnrücklagen

Bezeichnung	Beschreibung
Zuweisung zur Ausgleichsrücklage	Dotation Ausgleichsrücklage
Zuweisung zu Rücklagen gem. § 94 Z 6 EStG	Dotation des Unterstützungsfonds sowie Dotation der Erträge gem. § 94 Z 6 EStG
Zuweisung zu anderen Rücklagen	Dotation Hauserneuerungs- und Instandhaltungsrücklage, Bildungsrücklage, Einrichtungsrücklage WIFI-Ausbildungsstätten, Rücklage für wirtschaftsfördernde Schwerpunktaktionen, Rücklage für Wohnraumbeschaffung, Rücklage für Wirtschaftsförderung und Werbung, Kraftwagenrücklage, Wahrrücklage, Strukturänderungsrücklage, Energieeffizienzrücklage, Rücklage für humanitäre, kulturelle und wissenschaftliche Zwecke, Rücklage Betriebshilfe NÖ

**VERMÖGENSBILANZ DER WKNÖ
SAMT BEILAGEN UND
ERLÄUTERUNGEN**

VERMÖGENSBILANZ p. 31.12.2025

Wirtschaftskammer NÖ

AKTIVA	Stand	Stand
	31.12.2025	31.12.2024
		in Tsd.
A. ANLAGEVERMÖGEN		
I. Immaterielle Vermögensgegenstände	0,00	0
II. Sachanlagen		
1. Grundstücke, grundstücksgleiche Rechte und Bauten, einschließlich der Bauten auf fremdem Grund	5.226.226,37	5.226
2. Andere Anlagen, Betriebs- und Geschäftsausstattung	0,00	2
3. Geleistete Anzahlungen und Anlagen in Bau	22.825,31	2
Summe Sachanlagen	5.249.051,68	5.231
III. Finanzanlagen		
1. Anteile an verbundenen Unternehmen	802.182,76	802
2. Ausleihungen an verbundene Unternehmen	14.250.000,00	15.600
3. Beteiligungen	1.665.676,26	1.666
4. Wertpapiere des Anlagevermögens	145.274.626,78	147.246
Summe Finanzanlagen	161.992.485,80	165.313
SUMME ANLAGEVERMÖGEN	167.241.537,48	170.544
B. UMLAUFVERMÖGEN		
I. Vorräte		
1. Fertige Erzeugnisse und Waren	37.831,74	40
Summe Vorräte	37.831,74	40
II. Forderungen und sonstige Vermögensgegenstände		
1. Forderungen aus Lieferungen und Leistungen	4.445.191,86	5.463
2. Forderungen gegenüber verbundenen Unternehmen	443.815,90	790
3. Forderungen gegenüber nach dem WKG errichteten Körperschaften	11.049.641,34	13.165
4. Sonstige Forderungen und Vermögensgegenstände	11.587.053,94	12.112
Summe Forderungen und sonstige Vermögensgegenstände	27.525.703,04	31.531
III. Wertpapiere und Anteile	0,00	0
IV. Kassenbestand, Schecks, Guthaben bei Kreditinstituten	36.033.755,72	38.128
SUMME UMLAUFVERMÖGEN	63.597.290,50	69.698
C. RECHNUNGSABGRENZUNGSPOSTEN	8.127.126,32	7.495
D. VERSORGUNGS- UND UNTERSTÜTZUNGSEINRICHTUNGEN	20.048.280,22	19.384
E. TREUHANDVERMÖGEN	0,00	0
SUMME A K T I V A	259.014.234,52	267.121

VERMÖGENSBILANZ p. 31.12.2025

Wirtschaftskammer NÖ

PASSIVA	Stand 31.12.2025	Stand 31.12.2024 in Tsd.
A. EIGENKAPITAL		
I. Stammkapital	0,00	0
II. Kapitalrücklagen		
1. Gebundene Kapitalrücklagen/Gebundenes Kapital	21.966.910,70	23.299
Summe Kapitalrücklagen	21.966.910,70	23.299
III. Gewinnrücklagen		
1. Satzungsmäßige Rücklagen/Ausgleichsrücklage	26.772.803,31	27.789
2. Freie Rücklagen	92.526.358,76	97.334
Summe Gewinnrücklagen	119.299.162,07	125.123
IV. Bilanzgewinn (+) / Bilanzverlust (-)	0,00	32
SUMME EIGENKAPITAL	141.266.072,77	148.454
B. RÜCKSTELLUNGEN		
1. Sonstige Rückstellungen	8.600.205,83	7.847
SUMME RÜCKSTELLUNGEN	8.600.205,83	7.847
C. VERBINDLICHKEITEN		
1. Verbindlichkeiten aus Lieferungen und Leistungen	8.417.291,16	10.608
2. Verbindlichkeiten gegenüber verbundenen Unternehmen	306.724,92	1.131
3. Verbindlichkeiten gegenüber nach dem WKG errichteten Körperschaften	54.558.795,48	57.698
4. Sonstige Verbindlichkeiten	3.497.719,18	2.883
<i>davon aus Steuern</i>	264.471,20	255
<i>davon im Rahmen der sozialen Sicherheit</i>	757.915,24	643
SUMME VERBINDLICHKEITEN	66.780.530,74	72.321
D. RECHNUNGSABGRENZUNGSPOSTEN	22.319.144,96	19.115
E. VERSORGUNGS- UND UNTERSTÜTZUNGSEINRICHTUNGEN	20.048.280,22	19.384
F. TREUHANDKAPITAL	0,00	0
SUMME P A S S I V A	259.014.234,52	267.121

AKTIVA

A. Beilage Anlagevermögen

	Stand 31.12.24	Zugang/ Zuschreibung	Abgang/ Abschreibung	Stand 31.12.25
II. Sachanlagen				
1. Grundstücke, grundstücksgleiche Rechte und Bauten, einschließlich der Bauten auf fremdem Grund				
Grundstücke und Bauten	5.216.131,56	0,00	0,00	5.216.131,56
Liegenschaft Mödling, EZ 1658, Grdst. 1395/2	95.400,00			95.400,00
Liegenschaft Theresienfeld, EZ 23 und EZ 24	8.400,00			8.400,00
Baden, Bahngasse 8	204.200,00			204.200,00
Gänserndorf, Eichamtstraße 15	234.442,56			234.442,56
Gmünd, Weitraer Straße 42	489.451,54			489.451,54
Hollabrunn, Amtsgasse 9	20.639,08			20.639,08
Horn, Kirchenplatz 1	77.400,00			77.400,00
Klosterneuburg, Rathausplatz 5	43.022,32			43.022,32
Lilienfeld, Babenbergerstraße 13	40.551,44			40.551,44
Melk, Abt-Karl-Straße 19	542.785,28			542.785,28
Mistelbach, Pater Helde-Straße 19	19.767,01			19.767,01
Mödling, Guntramsdorferstraße 101	182.336,14			182.336,14
Neunkirchen, Triester Straße 63	53.800,00			53.800,00
Purkersdorf, Tullnerbachstraße 12	2.309.025,34			2.309.025,34
St. Pölten, Rödlgasse 1	0,07			0,07
St. Pölten, Mariazeller Straße 97	169.182,36			169.182,36
St. Pölten, Landsbergerstraße 11	0,07			0,07
Scheibbs, Rathausplatz 8	21.583,83			21.583,83
Schwechat, Schmidgasse 6	266.000,00			266.000,00
Stockerau, Neubau 1-3	24.781,44			24.781,44
Waidhofen/Thaya, Bahnhofstraße 22	37.717,20			37.717,20
Wr. Neustadt, Hauptplatz 15 (Adlergasse 4)	206.608,87			206.608,87
Zwettl, Gartenstraße 32	169.037,01			169.037,01
Hausanteile	10.094,81	0,00	0,00	10.094,81
Wien 7., Lerchenfelderstraße 85-89	10.094,81			10.094,81

III. Finanzanlagen

1. Anteile an verbundenen Unternehmen

Beteiligungen an verbundenen Unternehmen	802.182,76	0,00	0,00	802.182,76
Gebäudeerrichtungs- und Betriebsgesellschaft m.b.H	317.182,76			317.182,76
WKO Inhouse GmbH der Wirtschaftskammern Österreichs	100.000,00			100.000,00
New Design University Privatuniversität GesmbH	385.000,00			385.000,00

2. Ausleihungen an verbundene Unternehmen

Ausleihungen an verbundene Unternehmen	15.600.000,00	0,00	1.350.000,00	14.250.000,00
Gebäudeerrichtungs- und Betriebsgesellschaft m.b.H, Darlehen	12.000.000,00		1.000.000,00	11.000.000,00
LI Bau, Darlehen	3.600.000,00		350.000,00	3.250.000,00

AKTIVA

A. Beilage Anlagevermögen

	Stand 31.12.24	Zugang/ Zuschreibung	Abgang/ Abschreibung	Stand 31.12.25
3. Beteiligungen				
sonstige Beteiligungen	1.665.676,26	0,00	0,00	1.665.676,26
GW St. Pölten Integrative Betriebe GmbH	9.084,10			9.084,10
Geschützte Werkstätte Wr. Neustadt Gesellschaft m.b.H.	8.467,28			8.467,28
Psychosoziales Zentrum Schiltern Gesellschaft m.b.H.	7.267,28			7.267,28
Niederösterreich-Werbung GmbH	2.500,00			2.500,00
NÖ Bürgschaften und Beteiligungen GmbH	1.635.606,60			1.635.606,60
Bildungsplattform der Wirtschaftskammer Österreich GmbH	2.751,00			2.751,00
4. Wertpapiere des Anlagevermögens	147.245.626,78	1.500.000,00	3.471.000,00	145.274.626,78
Anteile an Investmentfonds	130.830.626,78			130.830.626,78
Wirtschaftskammer NOE FGV	32.168.868,14			32.168.868,14
Hypo-Rent Miteigentumsanteile	142.984,92			142.984,92
R 135	31.065.850,25			31.065.850,25
Erste Responsible Bond	501.633,42			501.633,42
R 85	3.947.783,36			3.947.783,36
Schoellerbank Vorsorgefonds	5.028.503,04			5.028.503,04
WK 16	24.480.207,08			24.480.207,08
WK 12	8.494.796,57			8.494.796,57
WK 19	25.000.000,00			25.000.000,00
sonstige Wertpapiere des Anlagevermögens (Einzeltitel)	16.415.000,00	1.500.000,00	3.471.000,00	14.444.000,00

B. Beilage Umlaufvermögen

Stand 31.12.25

II. Forderungen und sonstige Vermögensgegenstände	
1. Forderungen aus Lieferungen und Leistungen	4.445.191,86
z.B. Land NÖ für TIP- und ÖKO-Abrechnungen, Forderungen aus dem WIFI-Kurswesen	
2. Forderungen gegenüber verbundenen Unternehmen	443.815,90
z.B. Gebäudeerrichtungs- und Betriebsgesellschaft m.b.H, New Design University Privatuniversität GesmbH	
3. Forderungen gegenüber nach dem WKG errichteten Körperschaften	11.049.641,34
z.B. WKÖ für KU 1, Finanzausgleich KU 2	
4. Sonstige Forderungen und Vermögensgegenstände	11.587.053,94
insbesondere Forderungen gegenüber Finanzamt (Kammerumlagen) sowie laufende Rechnungsabgrenzungen, sonstige kurzfristige Forderungen, u.ä.	

A. Beilage Eigenkapital

	Stand 31.12.24	Zugang/ Zuschreibung	Abgang/ Abschreibung	Stand 31.12.25
II. Kapitalrücklagen				
1. Gebundene Kapitalrücklagen/Gebundenes Kapital	23.298.539,87	22.825,31	1.354.454,48	21.966.910,70
Gebundene Rücklagenmittel	15.600.000,00	0,00	1.350.000,00	14.250.000,00
Gebundenes Kapital	7.698.539,87	22.825,31	4.454,48	7.716.910,70

III. Gewinnrücklagen

1. Satzungsmäßige Rücklagen/Ausgleichsrücklage *	27.821.250,91	352.146,80	1.400.594,40	26.772.803,31
2. Freie Rücklagen	97.334.498,72	11.970.976,85	16.779.116,81	92.526.358,76
Wahrücklage	1.414.467,24	444.800,00	1.659.087,07	200.180,17
Rücklage f. Wirtschaftsförderung u. Werbung	12.676.704,26	445.406,61	390.206,25	12.731.904,62
Rücklage f. wirtschaftsfördernde Schwerpunktaktionen	1.389.183,71	5.368,78	147.717,67	1.246.834,82
Rücklage f. humanitäre, kulturelle u. wissenschaftl. Zwecke	139.052,52		139.052,52	0,00
Energieeffizienzrücklage	6.979.075,45	6.168,76	117.189,98	6.868.054,23
Landesberufsschulinternaterücklage	1.869.640,08		1.869.640,08	0,00
Bildungsrücklage	9.624.801,06	5.181.101,52	5.319.722,55	9.486.180,03
Rücklage f. Wohnraumbeschaffung	351.053,62	114,38	351.168,00	0,00
Hauserneuerungs- u. Instandhaltungsrücklage	40.987.412,03	4.034.383,71	4.883.738,89	40.138.056,85
Einrichtungsrücklage für WIFI-Ausbildungsstätten	6.593.315,75	851.325,41	1.067.880,00	6.376.761,16
Kraftwagenrücklage	199.380,77	0,00	199.380,77	0,00
Rücklage für EDV-Hard- u. Software	6.879.202,10	2.307,68		6.881.509,78
Rücklage Betriebshilfe NÖ	144.577,27		144.577,27	0,00
Strukturänderungsrücklage	8.086.632,86	1.000.000,00	489.755,76	8.596.877,10

* inkl. Bilanzgewinn 2024

C. Beilage Verbindlichkeiten

Stand 31.12.25

1. Verbindlichkeiten aus Lieferungen und Leistungen	8.417.291,16
insbesondere aus AMS-Vorauszahlung für zukünftige Vertragsleistungen im Zusammenhang mit dem tede-Z (Zentrum für Technologie und Design)	
2. Verbindlichkeiten gegenüber verbundenen Unternehmen	306.724,92
z.B. WKO Inhouse GmbH, New Design University Privatuniversität GesmbH	
3. Verbindlichkeiten gegenüber nach dem WKG errichteten Körperschaften	54.558.795,48
insbesondere Verbindlichkeiten aus Übernahme Fachgruppen- und Schülerwohnhäuserpool in gemeinsamen Veranlagungspool	
4. Sonstige Verbindlichkeiten	3.497.719,18
laufende Rechnungsabgrenzungen, Saldo aus Vorsorgungs- und Unterstützungseinrichtungen sowie sonstige kurzfristige Verbindlichkeiten z.B. Abgaben iZm der Lohn- und Gehaltsverrechnung	

**ANHANG
BETRIEBE GEWERBLICHER ART
(BgA) WKNÖ**

WKNÖ GASTRONOMIE
(BgA gem. § 3 Abs. 9 HO)

Entwicklung WKNÖ Gastronomie

(Betrieb gewerblicher Art gem. § 3 Abs. 9 HO)

Den von der WKNÖ Gastronomie im Geschäftsjahr 2025 erwirtschafteten Erlösen in Höhe von € 1.564.541,69 stehen Aufwendungen von € 2.938.436,83 gegenüber.

Der Finanzerfolg beträgt € 51,13 und an Kapitalertragssteuer sind € 12,78 angefallen.

Daraus ergibt sich ein **Verlust in Höhe von € 1.373.856,79** welcher von der Wirtschaftskammer Niederösterreich abgedeckt wurde.

WKNÖ Gastronomie		31.12.2025			
	RA 2022	RA 2023	RA 2024	VA 2025	RA 2025
Umsatzerlöse	-1.281.571,37	-1.612.186,84	-1.827.001,87	-1.624.730,00	-1.557.463,79
sonstige Erträge	0,00	-4.927,95	-581,11	0,00	-7.077,90
Finanzerträge	-20,63	-52,33	-43,92	0,00	-51,13
Gesamterlöse	-1.281.592,00	-1.617.167,12	-1.827.626,90	-1.624.730,00	-1.564.592,82
Herstellungskosten	476.425,99	594.136,87	634.635,41	626.480,00	570.140,63
Personalkosten	1.538.497,82	1.653.658,63	1.822.652,90	1.939.610,00	2.002.141,81
Abschreibungen	65.559,62	75.710,96	75.552,30	68.470,00	79.158,28
Sachkosten	175.125,72	256.105,90	236.070,23	172.280,00	286.996,11
Ertragsteuern	5,17	13,09	10,98	0,00	12,78
Gesamtkosten	2.255.614,32	2.579.625,45	2.768.921,82	2.806.840,00	2.938.449,61
Zuschussbedarf	974.022,32	962.458,33	941.294,92	1.182.110,00	1.373.856,79

Gewinn- und Verlustrechnung 2025

WKNÖ Gastronomie

(Betrieb gewerblicher Art gem. § 3 Abs. 9 HO)

in Tsd.

	Bezeichnung	GuV 2025	GuV 2024
1.	Umsatzerlöse	-1.557.463,79	-1.827,00
2.1.	Erträge aus dem Abgang vom und der Zuschreibung zum Anlagenvermögen mit Ausnahme der Finanzanlagen	0,00	-0,19
2.2.	Übrige, davon Erfolgsausgleich: € -1.373.856,79 (2024: € -941,29 Tsd.)	-1.380.934,69	-941,69
2.	Sonstige betriebliche Erträge	-1.380.934,69	-941,88
3.1.	Materialaufwand	570.140,63	634,64
3.	Aufwendungen für Material und sonstige bezogene Herstellungsleistungen	570.140,63	634,64
4.1.	Löhne	1.099.447,42	978,20
4.2.	Gehälter	285.266,65	273,78
4.3.	Soziale Aufwendungen davon Aufwendungen für Altersversorgung: € 101.000,00 (2024: € 91,50 Tsd.)	617.427,74	570,67
	a) Aufwendungen für Abfertigungen und Leistungen an betriebliche Mitarbeitervorsorgekassen: € 52.796,91 (2024: € 47,75 Tsd.)		
	b) Aufwendungen für gesetzlich vorgeschriebene Sozialabgaben sowie vom Entgelt abhängige Abgaben und Pflichtbeiträge: € 373.334,87 (2024: € 336,99 Tsd.)		
4.	Personalaufwand	2.002.141,81	1.822,65
5.1.	Abschreibungen auf immaterielle Gegenstände des Anlagevermögens und Sachanlagen sowie auf aktivierte Aufwendungen für das Ingangsetzen und Erweitern eines Betriebes	79.158,28	75,55
5.	Abschreibungen	79.158,28	75,55
6.1.	Steuern, soweit sie nicht unter Z 11 fallen	540,81	0,38
6.2.	Übrige Aufwendungen	286.455,30	235,69
6.	Sonstige betriebliche Aufwendungen	286.996,11	236,07
7.	Betriebserfolg (Zwischensumme aus Z 1 bis Z 6)	38,35	0,03
8.	Sonstige Zinsen und ähnliche Erträge, davon aus verbundenen Unternehmen: € 0	-51,13	-0,04
9.	Finanzerfolg	-51,13	-0,04
10.	Ergebnis vor Steuern (Zwischensumme aus Z 7 und Z 9)	-12,78	-0,01
11.	Steuern vom Einkommen und vom Ertrag	12,78	0,01
12.	Ergebnis nach Steuern (Zwischensumme aus Z 10 und Z 11)	0,00	0,00
13.	Bilanzgewinn/Bilanzverlust	0,00	0,00

Anmerkung:

Bei der Summierung von gerundeten Beträgen in der GuV können durch Verwendung automatischer Rechenhilfen rundungsbedingte Rechendifferenzen auftreten.

VERMÖGENSBILANZ p. 31.12.2025

WKNÖ Gastronomie

(Betrieb gewerblicher Art gem. § 3 Abs. 9 HO)

AKTIVA	Stand 31.12.2025	Stand 31.12.2024 in Tsd.
A. ANLAGEVERMÖGEN		
I. Sachanlagen		
1. Technische Anlagen und Maschinen	2.121,59	2,89
2. Andere Anlagen, Betriebs- und Geschäftsausstattung	176.545,64	140,44
Summe Sachanlagen	178.667,23	143,33
SUMME ANLAGEVERMÖGEN	178.667,23	143,33
B. UMLAUFVERMÖGEN		
I. Vorräte		
1. Roh-, Hilfs- und Betriebsstoffe	1.919,29	2,01
2. Fertige Erzeugnisse und Waren	37.030,96	36,99
Summe Vorräte	38.950,25	39,01
II. Forderungen und sonstige Vermögensgegenstände		
1. Forderungen aus Lieferungen und Leistungen davon Restlaufzeit größer 1 Jahr € 0,00 (2024 T€ 0,00)	16.392,33	9,21
2. Sonstige Forderungen und Vermögensgegenstände davon Restlaufzeit größer 1 Jahr € 0,00 (2024 T€ 0,00)	15.987,87	30,77
Summe Forderungen und sonstige Vermögensgegenstände	32.380,20	39,98
III. Kassenbestand, Schecks, Guthaben bei Kreditinstituten	393.580,39	362,73
SUMME UMLAUFVERMÖGEN	464.910,84	441,72
C. RECHNUNGSABGRENZUNGSPOSTEN	3.222,26	4,38
SUMME A K T I V A	646.800,33	589,42

VERMÖGENSBILANZ p. 31.12.2025

WKNÖ Gastronomie

(Betrieb gewerblicher Art gem. § 3 Abs. 9 HO)

PASSIVA	Stand 31.12.2025	Stand 31.12.2024
A. EIGENKAPITAL		in Tsd.
I. Bilanzgewinn (Bilanzverlust)		
Verlust	1.373.856,79	941,29
Abdeckung durch Kammer	-1.373.856,79	-941,29
Bilanzgewinn (Bilanzverlust)	0,00	0,00
SUMME EIGENKAPITAL	0,00	0,00
B. VERBINDLICHKEITEN		
1. Verbindlichkeiten aus Lieferungen und Leistungen	22.707,55	23,83
davon Restlaufzeit kleiner 1 Jahr € 22.707,55 (2024 T€ 23,83)		
davon Restlaufzeit größer 1 Jahr € 0,00 (2024 T€ 0,00)		
2. Verbindlichkeiten gegenüber nach dem WKG errichteten Körperschaften	623.577,17	565,46
davon Restlaufzeit kleiner 1 Jahr € 57,04 (2024 T€ 0,51)		
davon Restlaufzeit größer 1 Jahr € 623.520,13 (2024 T€ 564,95)		
3. Sonstige Verbindlichkeiten	515,61	0,13
davon Restlaufzeit kleiner 1 Jahr € 515,61 (2024 T€ 0,13)		
davon Restlaufzeit größer 1 Jahr € 0,00 (2024 T€ 0,00)		
SUMME VERBINDLICHKEITEN	646.800,33	589,42
SUMME P A S S I V A	646.800,33	589,42

ANTRÄGE UND BESCHLUSS

ANTRÄGE:

Das Präsidium der Wirtschaftskammer Niederösterreich stellt in Übereinstimmung mit dem Finanzausschuss folgende Anträge:

Das Erweiterte Präsidium der Wirtschaftskammer Niederösterreich beschließt aufgrund der Delegation durch das Wirtschaftsparlament vom 12. Mai 2020/21. Mai 2025 den Rechnungsabschluss 2025 der Kammer, und zwar

1. die Gewinn- und Verlustrechnung mit einem negativen Ergebnis nach Steuern von € 7.697.206,24 sowie ein insgesamt ausgeglichenes Bilanzergebnis;
2. die Vermögensbilanz mit den ausgewiesenen aktiven und passiven Beständen samt den insbesondere auch in den Bilanzbeilagen ausgewiesenen Änderungen in der Zusammensetzung derselben sowie die Bilanzen der Fachgruppenverwaltung und der Betriebe gewerblicher Art mit den ausgewiesenen aktiven und passiven Beständen;

und genehmigt gemäß § 132 Abs. 6 WKG die von den Fachgruppen, der ARGE Schülerwohnhäuser NÖ, ARGE der Baugewerbe sowie der ARGE proHolz NÖ beschlossenen Rechnungsabschlüsse für das Jahr 2025.

BESCHLUSS:

Das Erweiterte Präsidium der Wirtschaftskammer Niederösterreich hat die gestellten Anträge 1 und 2 in der Sitzung am ...27. Mai 2026.....ein.. -stimmig angenommen.

Wirtschaftskammer Niederösterreich

KommR Wolfgang Ecker e.h.
Präsident

VPräs KommR Mag. Erich Moser e.h.
Finanzreferent

Mag. Johannes Schedlbauer, MAS e.h.
Direktor

St. Pölten, im Mai 2026