


**ALLE INFOS
ALLE FAKTEN**



[unternehmerin.at](https://www.unternehmerin.at)

FRAU IN DER WIRTSCHAFT

2025




GESTALTERINNEN DER HEIMISCHEN WIRTSCHAFT

2024 wurde mehr als jedes dritte Unternehmen in Österreich (39,8 %) von einer Frau geleitet. Das Durchschnittsalter der Frauen bei der Unternehmensgründung betrug 37,8 Jahre (35,6 Jahre bei Männern). Vor allem im Dienstleistungssektor sind Unternehmerinnen stark vertreten. Die Fachgruppen mit dem höchsten Frauenanteil sind: Fußpfleger, Kosmetiker und Masseur*innen (83%), Direktvertrieb (81,6%) sowie Mode und Bekleidungstechnik (79,1%).

39,8 %
Frauenanteil

Quelle: WKO Mitgliederstatistik, 12/2024 +
WKO Gründungsstatistik, 12/2024, ohne Personenbetreuerinnen



148.728

Anzahl weibliche
Einzelunternehmen

+ 3,2 %

FRAUEN IN FÜHRUNGSPPOSITIONEN FÜR DIE WIRTSCHAFT

GESCHÄFTSFÜHRERINNEN

gewerberechtlich*

16,1 %
41.462

+2,8 %

handelsrechtlich*

15,1 %
40.626

+5,3%

AUFSICHTSRÄTINNEN**

23,3 %
3.868

+2,2 %

Quelle*: WKO Mitgliederstatistik, 01/2025

Quelle**: Compass-Verlag, 01/2025

UNTERNEHMENSÜBERNAHME – WEIBLICHE NACHFOLGE

41,3 % aller
Unternehmensnach-
folger:innen sind Frauen.



Quelle: WKO Gründerservice, Factsheet Nachfolge, 07/2024

Österreichs **Unternehmerinnen**
leisten im Jahr

284,3 Mio.
Arbeitsstunden.²⁰²³



Quelle: Statistik Austria, 01/2025



TOP-5 GRÜNDUNGSMOTIVE ÖSTERREICHISCHER UNTERNEHMERINNEN

1

75,8 %

Flexible Zeit- & Lebensgestaltung

2

64,8 %

Die „eigene“ Chefin sein

3

63,4 %

Steigerung des Einkommens

4

58,8 %

Neue Berufsperspektive

5

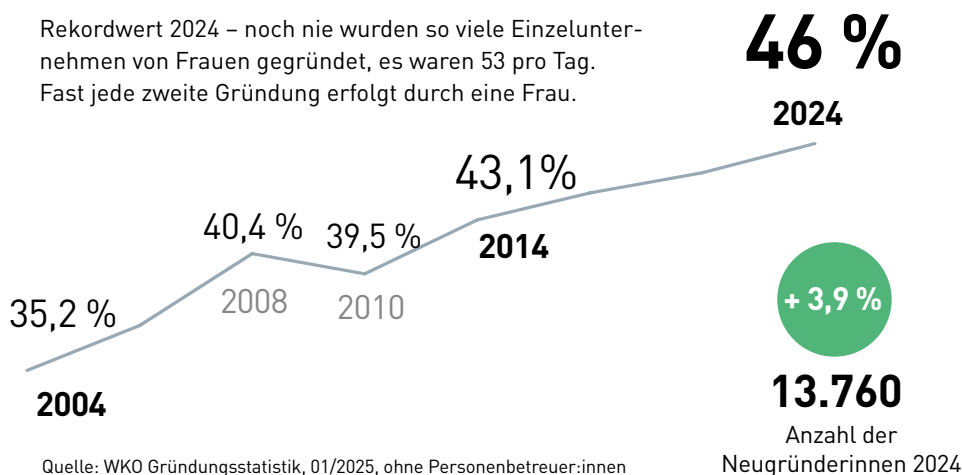
56,8 %

Wunsch nach Eigenverantwortung

Quelle: WKO Gründerservice, Motivumfrage, 2024

FRAUEN BEI UNTERNEHMENSGRÜNDUNGEN AUF DYNAMISCHEM ERFOLGSKURS

Rekordwert 2024 – noch nie wurden so viele Einzelunternehmen von Frauen gegründet, es waren 53 pro Tag. Fast jede zweite Gründung erfolgt durch eine Frau.



Quelle: WKÖ Gründungsstatistik, 01/2025, ohne Personenbetreuer:innen



36 %

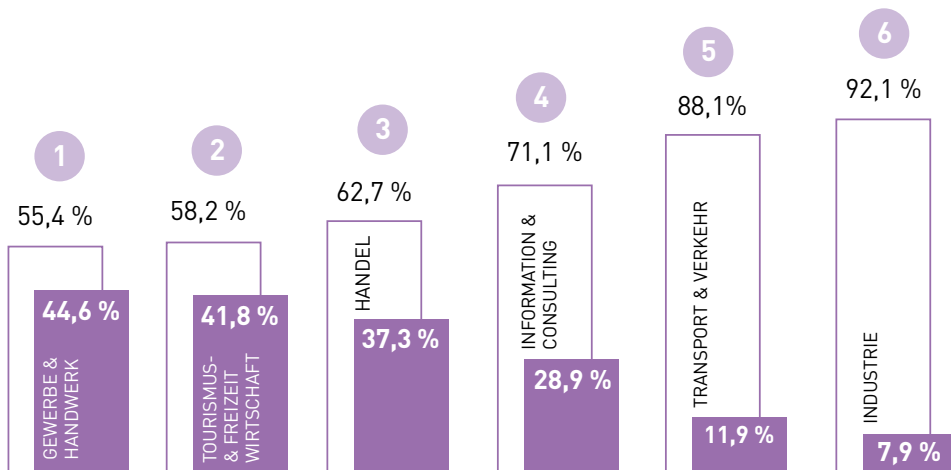
Österreich hat EU-weit den höchsten Anteil an **FEMALE STARTUPS**.

Quelle: Female Startups & Investing – Report, BMAW, 07/2022

2024 gab es in Österreich **2.500 SOCIAL ENTERPRISES**. Dabei betrug der weibliche Anteil an Gründer:innen **47,6 %** und bei Geschäftsführer:innen **50,1 %**.

Quelle: Austrian Social Enterprise Monitor 2023/2024

FÜHRENDE BRANCHEN DER UNTERNEHMERINNEN



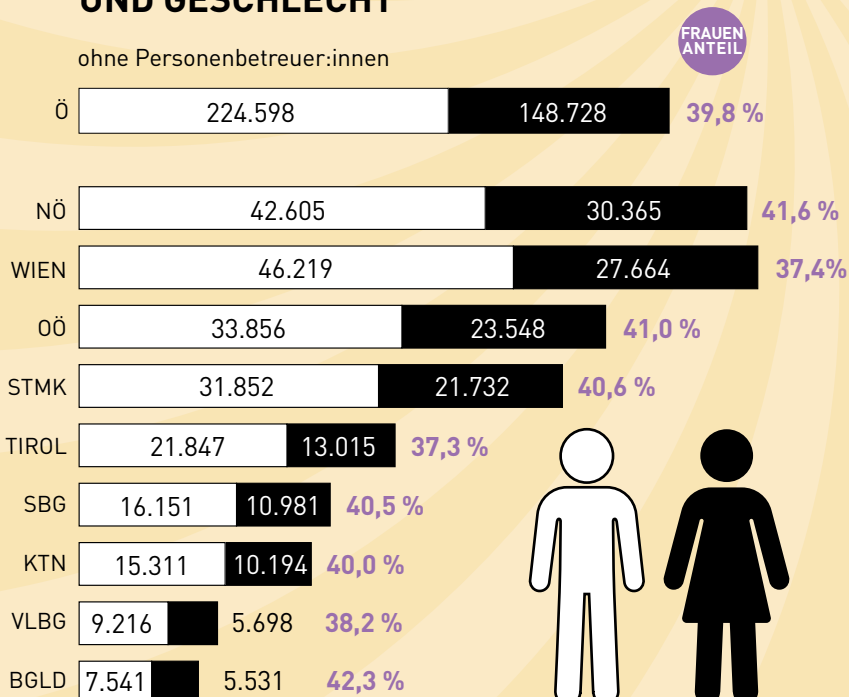
2/3

der Gründerinnen sind nach fünf Jahren immer noch im Business (65,7 %).


Quelle: WKÖ, Bestandsdauer Unternehmensneugründungen, 12/2024

EINZELUNTERNEHMEN NACH BUNDESLÄNDERN UND GESCHLECHT

ohne Personenbetreuer:innen



FRAUEN ANTEIL



WIR SIND UNTERNEHMERINNEN.

Quelle: WKÖ Mitgliederstatistik; 12/2024, ohne Personenbetreuer:innen

Steuerleistung von Frauen 2023



Quelle: Statistik Austria, 12/2024

Erwerbstätige Frauen in Österreich {Altersgruppe 15-64}

+ 33,9 %
(+ 526 Tsd.)

1,55 Mio.



1994

2,08 Mio.



2023

Quelle: Statistik Austria, 01/2025



46,5 %

Fast die **Hälfte** aller **Unternehmerinnen haben Kinder**. Die durchschnittliche Kinderzahl pro Frau lag im Jahr 2023 bei **1,32**.

Quelle: Statistik Austria, 01/2025



Frauen-Erwerbsquote {Altersgruppe 15-64} 2023

73,9 %

Quelle: Eurostat, 01/2025

Konstant bleibender Anteil an weiblichen Lehrlingen



Quelle: WKO Lehrlingsstatistik, 12/2024

50,7 %

Reifeprüfungsquote
Frau vs. Mann (36,0 %)

Quelle: Statistik Austria, 2024

Über **50 %** aller **Universitätsabsolvent:innen** sind Frauen.

Quelle: unidata.gv.at, BMBWF, 2024



Immer mehr Mädchen in technischen Lehrberufen

LEHRBERUFSGRUPPEN

	- 2014 -			- 2024 -		
	♂	♀	FRAUEN ANTEIL	♂	♀	FRAUEN ANTEIL
Chemie/Kunststoff	1.225	547	30,9 %	978	650	39,9 %
Informatik/EDV/Kommunikationst.	1.317	140	9,6 %	5.285	751	12,4 %
Maschinen/ Fahrzeuge/Metall	22.731	1.376	5,7 %	21.589	2.332	9,7 %
Bau/Architektur/Gebäudetechnik	12.167	779	6,0 %	11.136	1.172	9,5 %

Quelle: WKO Lehrlingsstatistik, 12/2024

Bei den EINZELLEHRBERUFEN **Applikationsentwicklung-Coding** sowie **Chemieverfahrenstechnik** ist 2024 ein Frauenanteil von **25 %** zu verzeichnen.

Frau in der Wirtschaft (FiW) in der Wirtschaftskammer Österreich (WKÖ) ist ein starkes Netzwerk für selbstständige Frauen – von der Kleinunternehmerinnen bis zur Topmanagerin. FiW vertritt die Interessen von fast 150.000 Unternehmerinnen und unterstützt mit umfassendem Service unternehmerischen Erfolg.

- [unternehmerin.at](https://www.unternehmerin.at)
- facebook.com/unternehmerin
- linkedin.com/company/frau-in-der-wirtschaft
- Magazin „Frau in der Wirtschaft“ mit einer Auflage von 150.000 Stück