

Zahlen, Daten, Fakten

Das österreichische Lebensmittelgewerbe 2025

Internetgrafiken: Bäcker

Oktober 2025

Die vorliegende Übersicht wurde mit größtmöglicher Sorgfalt erstellt. Für die Richtigkeit, Vollständigkeit und Aktualität der Inhalte übernimmt die KMU Forschung Austria jedoch keine Gewähr. Eine Haftung der KMU Forschung Austria und der Autorinnen und Autoren ist somit ausgeschlossen.

Dieses Werk ist urheberrechtlich geschützt. Jede Art von Nachdruck, Vervielfältigung, Verbreitung, Wiedergabe, Übersetzung oder Einspeicherung und Verwendung in Datenverarbeitungssystemen, und sei es auch nur auszugsweise, ist nur mit ausdrücklicher Zustimmung der KMU Forschung Austria gestattet.

Auftraggeber

Wirtschaftskammer Österreich, Bundesinnung Lebensmittelgewerbe

Rückfragen

Christina Enichlmair

Tel.: +43 1 505 97 61

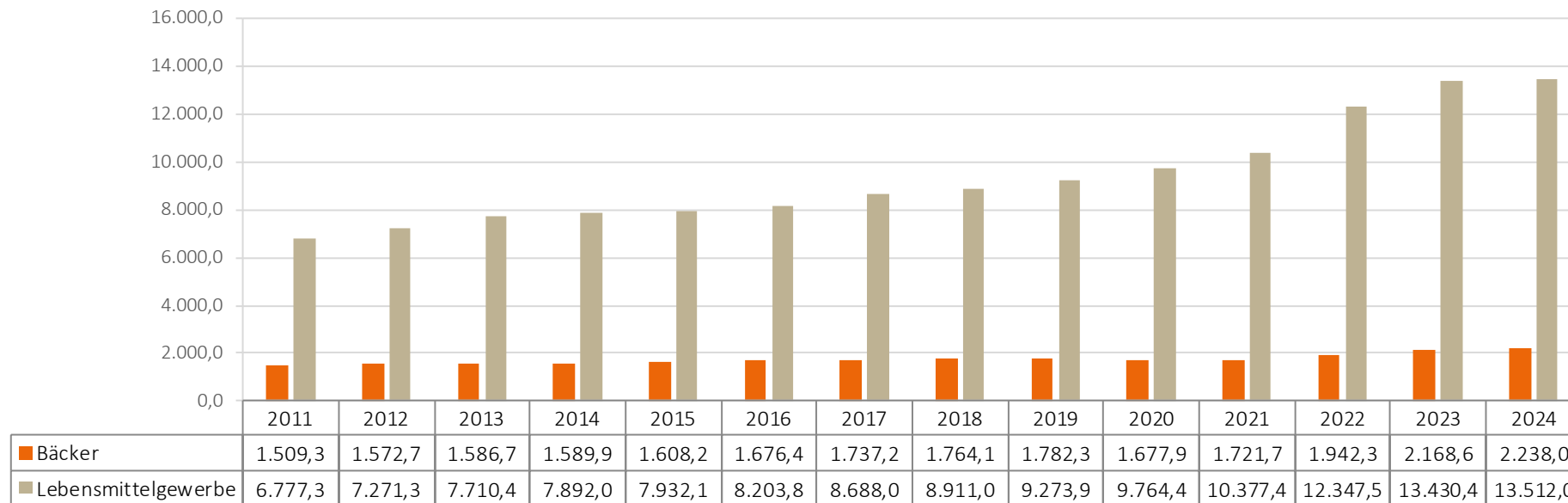
c.enichlmair@kmuforschung.ac.at

Die KMU Forschung Austria ist Mitglied bei:



Umsatzerlöse

Umsatzerlöse in Millionen Euro



Anmerkung: Das Lebensmittelgewerbe (Fachgruppe 1190 nach Systematik der Wirtschaftskammer) setzt sich aus folgenden Berufsgruppen zusammen: Bäcker, Fleischer, Konditoren, Müller und Mischfuttererzeuger sowie Nahrungs- und Genussmittelgewerbe.

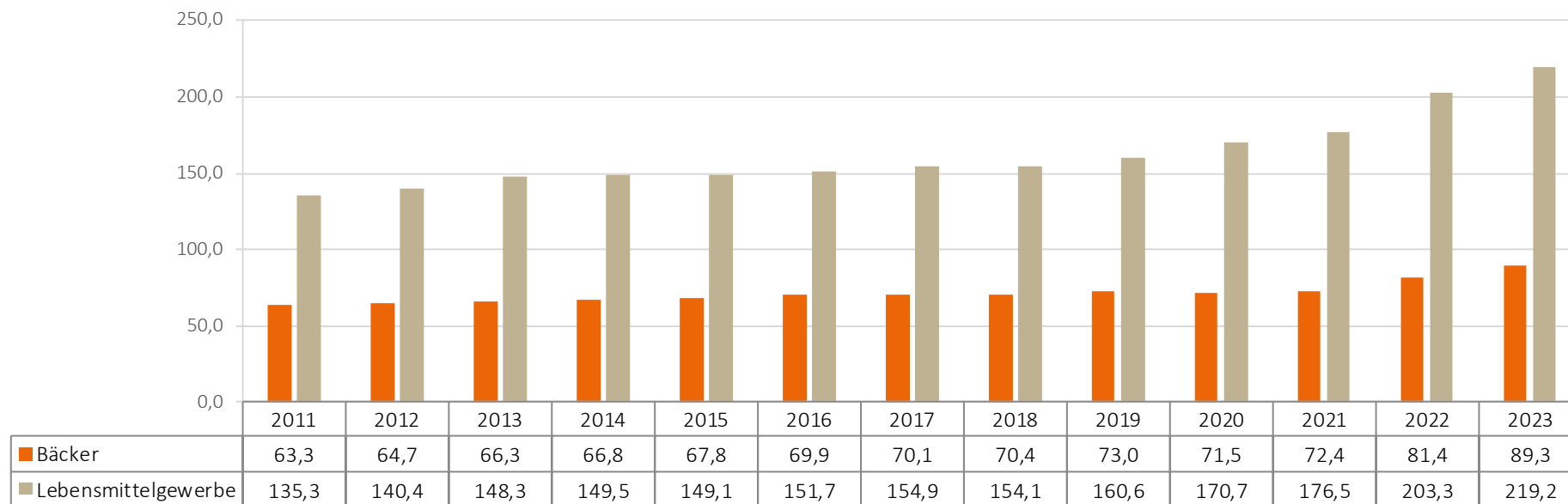
Ab dem Berichtsjahr 2021 sind die Unternehmen mit einem Jahresumsatz von weniger als € 10.000,- in der Statistik enthalten. Dies hat jedoch bei den dargestellten Indikatoren keinen nennenswerten Einfluss auf die Vergleichbarkeit mit den Vorjahren.

Datenquelle: Statistik Austria, Sonderauswertung der Leistungs- und Strukturstatistik in der Kammersystematik, 2011 bis 2023. Die Daten für 2024 sind Schätzwerte auf Basis der Konjunkturbeobachtung Gewerbe und Handwerk der KMU Forschung Austria, Bericht Gesamtjahr 2024 und 1. Quartal 2025.

Grafik: KMU Forschung Austria

Umsatzerlöse je Beschäftigten

Umsatzerlöse je Beschäftigten (inkl. Selbstständige) in 1.000 Euro



Anmerkung: Das Lebensmittelgewerbe (Fachgruppe 1190 nach Systematik der Wirtschaftskammer) setzt sich aus folgenden Berufsgruppen zusammen: Bäcker, Fleischer, Konditoren, Müller und Mischfuttererzeuger sowie Nahrungs- und Genussmittelgewerbe.

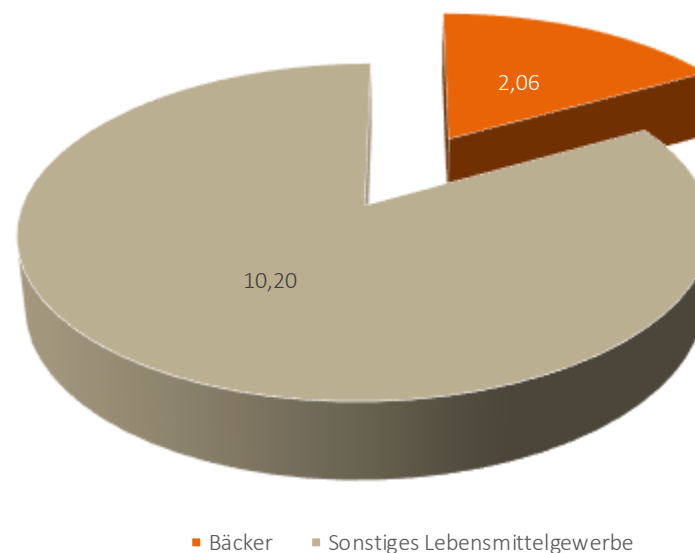
Ab dem Berichtsjahr 2021 sind die Unternehmen mit einem Jahresumsatz von weniger als € 10.000,- in der Statistik enthalten. Dies hat jedoch bei den dargestellten Indikatoren keinen nennenswerten Einfluss auf die Vergleichbarkeit mit den Vorjahren.

Datenquelle: Statistik Austria, Sonderauswertung der Leistungs- und Strukturstatistik in der Kammersystematik, 2011 bis 2023

Grafik: KMU Forschung Austria

Produktionswert

Produktionswert in Milliarden Euro, 2023



Anmerkung: Das Lebensmittelgewerbe (Fachgruppe 1190 nach Systematik der Wirtschaftskammer) setzt sich aus folgenden Berufsgruppen zusammen: Bäcker, Fleischer, Konditoren, Müller und Mischfuttererzeuger sowie Nahrungs- und Genussmittelgewerbe.

Datenquelle: Statistik Austria, Sonderauswertung der Leistungs- und Strukturstatistik in der Kammersystematik, 2023

Grafik: KMU Forschung Austria

