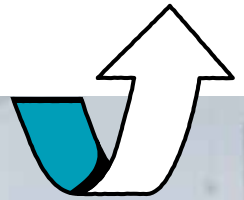


Factsheet Gründen und Startup

Zahlen.Daten.Fakten. 2025



SERVICE. STIMME. SPIRIT.
FÜR EIN UNTERNEHMERISCHES
ÖSTERREICH.

Österreichs Gründungszahlen auf hohem Niveau

Die derzeit positive Gründungsdynamik beweist: Selbstständigkeit ist und bleibt attraktiv. Besonders erfreulich ist auch die Nachhaltigkeit bei den Gründungen.

36.673¹ Neugründungen 2024

2023	36.439
2022	34.587
2021	35.487
2020	32.973
2019	32.150



7 von 10

Unternehmen
sind nach 5 Jahren immer
noch aktiv.

36,6 Jahre ist das Ø-Alter
bei der Gründung

Sparten und Fachgruppen¹

Boomende Branchen

Im Fachgruppen-Ranking 2024 führt die Fachgruppe Unternehmensberatung, Buchhaltung und Informationstechnologie, gefolgt von der Fachgruppe Versand-, Internet- & allgemeiner Handel. An dritter Stelle liegt die Fachgruppe Werbung & Marktkommunikation, gefolgt von den Fachgruppen Persönliche Dienstleister und Direktvertrieb.

Neugründungen nach Sparten



39,7 %
Gewerbe &
Handwerk



25,6 %
Handel



19,9 %
Information &
Consulting



8,7 %
Tourismus und
Freizeitwirtschaft



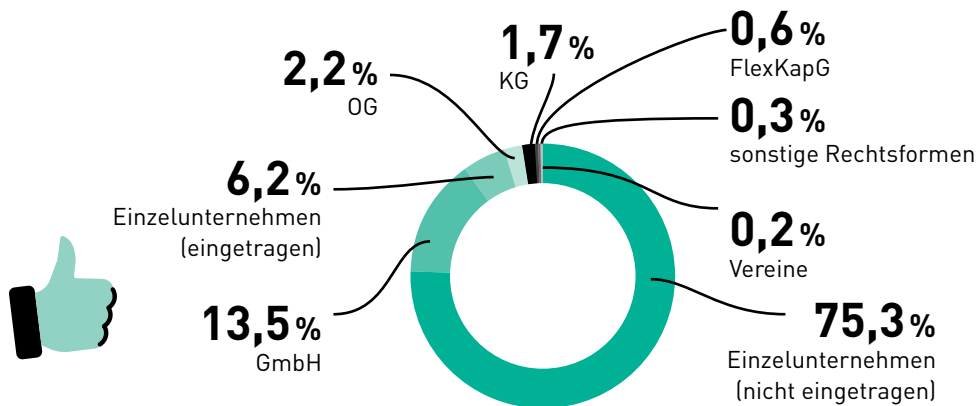
6,0 %
Transport und
Verkehr



0,1 %
Industrie, Bank
und Versicherung

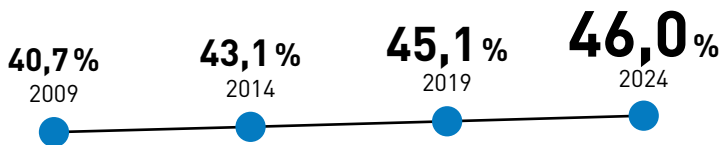
Einzelunternehmen beliebteste Rechtsform¹

2024 waren 81,5% aller Gründer:innen Einzelunternehmer:innen, 13,5% GmbH Gesellschafter:innen. Seit 01.01.2024 kann zudem die neue Rechtsform FlexKapG gegründet werden.



Fast jedes zweite Unternehmen wird von einer Frau gegründet¹

Noch nie wurden so viele Einzelunternehmen von Frauen gegründet wie 2024.



Motive zum Gründen

- 1**

71,0%

wollten in der Zeit- und Lebensgestaltung flexibel sein

2

69,1%

hegten lange den Wunsch, ihr:e eigene:r Chef:in zu sein

3

62,8%

wollten die Verantwortung, die sie als Angestellte:r zu tragen haben, in das eigene Unternehmen einbringen

TOP 3

Österreichs Startup-Ökosystem wächst

3.700

Startups seit 2013²

In Österreich wurden **seit 2013 mehr als 3.700 Startups** gegründet und die durchschnittliche Anzahl der Mitarbeiter:innen beträgt 9,5. In Summe umfasst der österreichische Startup-Sektor rund **30.000 Beschäftigte** (exklusive Gründer:innen).

Deep-Tech-Startups²

17% der Startups können als Deep-Tech-Startups eingestuft werden. d.h. sie entwickeln technologische Lösungen, die auf grundlegenden wissenschaftlichen Erkenntnissen oder technologischen Fortschritten beruhen, und betreiben dafür selbst längerfristige Forschung und Entwicklung.



Facts zu Startup-Gründer:innen²

38,5

Jahre Durchschnittsalter

78 %

mit Hochschulabschluss

19 %

Anteil internationaler
Gründer:innen

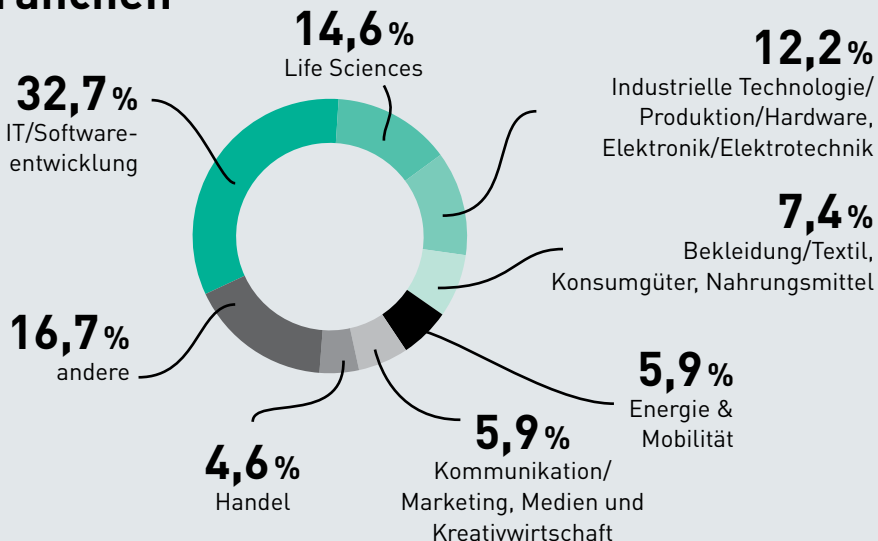
22 %

Anteil Frauen

74 %

Anteil Teamgründungen

Branchen²



Häufigste Finanzierungsquellen²



68,3 %
Erspartes



49,1 %
Förderungen
national



28,9 %
Cashflow



26,2 %
Business
Angel

Profitabilität²

38 % der Startups sind bereits profitabel.



Erfolg durch Internationalität²

74 % der Startups haben bereits internationale Märkte erschlossen und 18% planen, in naher Zukunft erstmals in das Ausland zu expandieren.



Erfolg durch Impact²

56 % der Startups verfolgen übergeordnete Unternehmensziele in den Bereichen Ökologie und/oder Soziales. Bei Deep-Tech-Startups ist dieses Engagement besonders hoch – 70% zählen zu Green- und/oder Social-Startups.



Innovationstrends²



71,2 %
Künstliche
Intelligenz



31,9 %
Erneuerbare
Energie



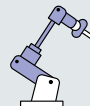
29,4 %
Energie-
speicherung



28,6 %
Cyber Security



27,6 %
Big Data



25,8 %
Automatisierung

Starte durch mit dem Gründerservice der WKÖ

Das Gründerservice der Wirtschaftskammern Österreich unterstützt jährlich tausende Gründer:innen mit umfassenden Services, Beratungen und als Interessenvertretung in allen Fragen rund um die Unternehmensgründung. Mit über 90 Standorten ist das Gründerservice der ideale Partner für den erfolgreichen Start ins Unternehmertum.

→ www.gruenderservice.at   /gruenderservice

→ LinkedIn: Gründerservice

→ TikTok @dasfoundicheasy



Erfolg durch Erfahrung

Österreichs Gründungslandschaft bleibt vielfältig: Während das Durchschnittsalter der Gründer:innen mit 36,6 Jahren nahezu gleich bleibt, nehmen Gründungen in den Altersgruppen der 40- bis 50-Jährigen so wie der 50- bis 60-Jährigen am stärksten zu. Die Mehrheit der Gründungen entfällt weiterhin auf die Altersgruppen von 20 bis 39 Jahren, die gemeinsam knapp **zwei Drittel** aller Gründungen ausmachen.

Gründer:innen bleiben im Business

Nach drei Jahren existieren noch rund **drei Viertel** der Unternehmen, nach fünf Jahren noch **zwei Drittel**. Die Gründungsstatistik scheidet übrigens nicht nur jene aus, die ihr Unternehmen durch Insolvenz verloren haben, sondern auch jene, die ihre Gewerbeberechtigung freiwillig zurückgelegt bzw. das Unternehmen verkauft, verpachtet, vererbt oder verschenkt haben.

Gründungsberatung der Wirtschaftskammer wirkt

55.700
Beratungen pro Jahr

182.200
Kontakte pro Jahr

Services für Startups

Die WKÖ unterstützt Startups mit wöchentlichen Open Office Hours, der Datenplattform Startup Landscape Austria, LOOKAUT-Kurzvideos und Online-Kursen auf wise up. Mit inno up wird die Kooperation zwischen Startups und etablierten Unternehmen gefördert. Die Born Global Academy begleitet Scaleups auf dem Weg in internationale Märkte. → www.startupnow.at

