

Kostenfreie Hilfsangebote zur Umsetzung der EUDR

Webinar, 7.10.2025

MMag. Philippa Roberts, MA

Wo kann man sich informieren?

WKÖ-Informationsseite

- <https://www.wko.at/nachhaltigkeit/entwaldungsfreie-lieferketten>

BLE-Informationsseite

- https://www.ble.de/DE/Themen/Wald-Holz/Entwaldungsfreie-Produkte/Lieferketten_node.html

Helpdesk Wirtschaft und Menschenrechte

- <https://wirtschaft-entwicklung.de/wirtschaft-menschenrechte>

elan! „Entwaldungsfreie Lieferketten - Aktiv für mehr Nachhaltigkeit“

- <https://www.entwaldungsfreie-lieferketten.de/eudr-anforderungen-an-unternehmen>

ECR-Leitfaden zur Umsetzung der EU-Entwaldungsverordnung (EUDR)

- zum kostenlosen Download: https://ecr-austria.at/ecr-news-whitepaper-download/?w_ =publikation-umsetzung-der-eu-entwaldungsverordnung-eudr




Wie erkenne ich meine Betroffenheit?

Onlineratgeber

- [EUDR-Entscheidungsbaum](#) des WKÖ Bundesgremium Baustoff-, Eisen- und Holzhandel
- [Selbstbewertungstool](#) der NGO Preferred by Nature

Kontaktaufnahme mit WKÖ

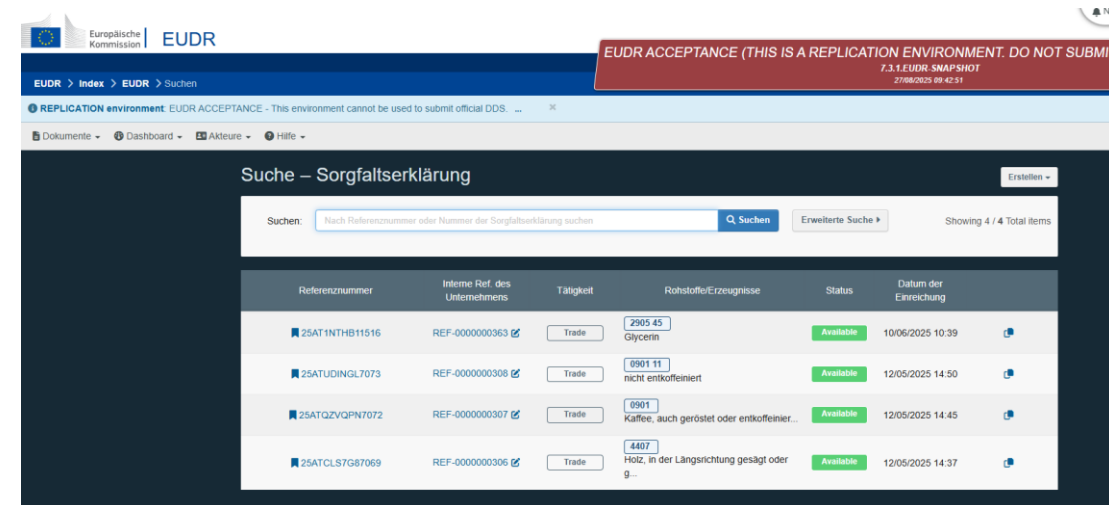


Wo kann ich die Sorgfaltserklärung erstellen und wie erhalte ich die Referenznummer?

- Sorgfaltserklärungen werden im [EUDR-Informationssystem](#) in TRACES NT erstellt
- Im Rahmen dessen wird die **Referenznummer** und die **Verifikationsnummer** generiert
- **Achtung:** Eine Sorgfaltserklärung darf erst nach der erfolgten **Informationssammlung** (+ bei Ländern mit normalen Risiko muss eine **Risikobewertung und ggfs. Risikominderung durchgeführt werden**) erstellt werden!

Hilfestellungen:

- [Benutzerhandbuch](#) zum EUDR-Informationssystem
- [Trainingsvideos](#) der Europäischen Kommission
- [Trainingssessions](#) (Termine Oktober)
- [EUDR-Trainingsplattform](#)



The screenshot displays the EUDR-Informationssystem (TRACES NT) interface. At the top, there is a header with the European Commission logo and the text 'EUDR'. A red banner on the right side reads 'EUDR ACCEPTANCE (THIS IS A REPLICATION ENVIRONMENT. DO NOT SUBMIT)'. Below the header, a navigation bar shows 'EUDR > Index > EUDR > Suchen'. The main content area is titled 'Suche – Sorgfaltserklärung' and features a search bar with the placeholder text 'Suchen: Nach Referenznummer oder Nummer der Sorgfaltserklärung suchen'. Below the search bar, there is a table with the following columns: Referenznummer, Interne Ref. des Unternehmens, Tätigkeit, Rohstoffe/Erzeugnisse, Status, and Datum der Einreichung. The table contains four rows of data, each with a 'Trade' button and a status indicator (Available).

Referenznummer	Interne Ref. des Unternehmens	Tätigkeit	Rohstoffe/Erzeugnisse	Status	Datum der Einreichung
25AT1NTHB11516	REF-0000000363	Trade	2905 45 Glycerin	Available	10/06/2025 10:39
25ATUDINGL7073	REF-0000000308	Trade	0901 11 nicht entkoffiniert	Available	12/05/2025 14:50
25ATQZVQPN7072	REF-0000000307	Trade	0901 Kaffee, auch geröstet oder entkoffiniert...	Available	12/05/2025 14:45
25ATCLSG7069	REF-0000000306	Trade	4407 Holz, in der Längsrichtung gesägt oder g...	Available	12/05/2025 14:37

Registrierung EUDR-Informationssystem

Um auf die EUDR-Plattform zugreifen zu können, müssen Sie ein **EU-Login-Konto** erstellen (Klicken Sie rechts auf „Zugang beantragen“)



Nach Erstellung des EU-Login-Kontos müssen Sie beim Erstzugriff auf der Plattform ein Konto einrichten und eine **Rolle (hier: Unternehmer)** beantragen, um die EUDR-Funktionen nutzen zu können.




Sie werden zu einer Suchmaske weitergeleitet, in der Sie nach Ihrem Unternehmen suchen können. Sollte Ihr Unternehmen noch nicht gelistet sein, gehen Sie auf „**Neues Unternehmen Erstellen**“.




Die Pflichtangaben umfassen neben den gewöhnlichen Angaben zum Unternehmen die „**Unternehmenskennung**“ (der Typ „MwSt“ bezeichnet die UID-Nummer), In den Feldern „**Kapitel oder Aktivität**“ und „**Abschnitt**“ EUDR auswählen. Wählen Sie im Feld „**Tätigkeit**“ „EUDR-Marktteilnehmer oder EUDR-Händler“ aus und klicken Sie auf „**Neuen Unternehmer erstellen**“. Dann gehen Sie auf „**Autorisierungsanfrage senden**“. Sobald Ihr Antrag abgesendet wurde, wird Ihr Konto automatisch registriert.

Erstellung Sorgfaltserklärung (DDS) Teil I

Wenn Sie auf der EUDR-Plattform angemeldet sind, wählen Sie im Menü „**Dokumente**“ den Eintrag „**EU Entwaldung**“ aus. Anschließend öffnet sich die Startseite des EUDR-Systems, die als Dashboard für die Sorgfaltserklärungen dient. Klicken Sie auf die Schaltfläche „**Erstellen**“, um eine Sorgfaltserklärung zu kreieren.




Es öffnet sich ein neues Fenster mit der Aufforderung zur Eingabe einer internen Referenznummer. Wird keine Nummer eingegeben, erfolgt bei der ersten Speicherung der neuen Sorgfaltserklärung die systemseitige Zuteilung einer entsprechenden Nummer. Klicken Sie auf „**Bestätigen**“.




Es sind alle mit einem roten Stern * gekennzeichneten Pflichtfelder auszufüllen. Nach der Auswahl des Rohstoffcodes füllen Sie bitte weitere Pflichtfelder (Beschreibung des Rohstoffs/Erzeugnisses, Menge) sowie andere fakultative Felder aus.

Erstellung Sorgfaltserklärung (DDS) Teil II

Klicken Sie auf „+ **Erzeugungsort hinzufügen**“. Wenn im Voraus keine GeoJSON-Datei erstellt wurde, klicken Sie auf das „Kartentool-Symbol“. Auf der Karte können Sie Punkte oder Flächen einzeichnen. Klicken Sie nach dem Markieren auf „**Bestätigen**“, um die Koordinaten in die Sorgfaltserklärung zu übertragen.



Füllen Sie das Pflichtfeld „**Erzeugungsland**“ aus und klicken Sie dann auf „**Speichern**“ und anschließend auf „**Bestätigen**“. Die Sorgfaltserklärung wird nun in der Datenbank mit einer internen Referenznummer erfasst.



Um die Einreichung der Sorgfaltserklärung abzuschließen, klicken Sie nach Prüfung aller gemachten Angaben auf „**Einreichen**“ und dann auf „**Bestätigen & unterzeichnen**“. Die Sorgfaltserklärung wurde nun eingereicht und wird vom System und von den Behörden bearbeitet. Nachdem die Sorgfaltserklärung genehmigt und ihr Status auf „verfügbar“ gesetzt wurde, wird ihr eine eindeutige **Referenznummer** und **Verifikationsnummer** zugewiesen.

Verbot

- Artikel 3 EUDR

Relevante Rohstoffe und relevante Erzeugnisse dürfen nur dann in Verkehr gebracht oder auf dem Markt bereitgestellt oder ausgeführt werden, wenn alle folgenden Voraussetzungen erfüllt sind:

- a) sie sind **entwaldungsfrei**,
- b) sie wurden **gemäß den einschlägigen Rechtsvorschriften des Erzeugerlandes erzeugt** und
- c) für sie liegt eine **Sorgfaltserklärung** vor.

- Artikel 9 EUDR

(...) Die Marktteilnehmer sammeln Informationen, Unterlagen und Daten, aus denen hervorgeht, dass die relevanten Erzeugnisse Artikel 3 entsprechen. (...)

→ Informationen zum Nachweis der Entwaldungsfreiheit

→ Informationen zum Nachweis legaler Erzeugung

Definition Entwaldung/Waldschädigung

- „**Entwaldung**“ = die Umwandlung von Wäldern in landwirtschaftlich genutzte Flächen, unabhängig davon, ob sie vom Menschen her beigeführt wird oder nicht;
- „**entwaldungsfrei**“ = die Tatsache,
 - a) dass die relevanten Erzeugnisse relevante Rohstoffe enthalten, mit diesen gefüttert wurden oder unter deren Verwendung her gestellt wurden, die auf Flächen erzeugt wurden, die **nach dem 31. Dezember 2020 nicht entwaldet** wurden, und
 - b) im Fall relevanter Erzeugnisse, die **Holz** enthalten oder unter Verwendung von Holz hergestellt wurden – dass das Holz aus dem Wald geschlagen wurde, ohne dass es dort **nach dem 31. Dezember 2020 zu Waldschädigung** gekommen ist;
- „**Waldschädigung**“ = strukturelle Veränderungen der Waldbedeckung in Form der Umwandlung von
 - a) Primärwäldern oder sich natürlich verjüngenden Wäldern in Plantagenwälder oder in sonstige bewaldete Flächen oder
 - b) Primärwäldern in durch Pflanzung entstandene Wälder;

Definition: „gemäß den einschlägigen Rechtsvorschriften des Erzeugerlandes erzeugt“

Die **Legalität** richtet sich nach

- Landnutzungsrechte
- Umweltschutz
- Forstbezogene Vorschriften
- Rechte Dritter
- Arbeitnehmerrechte
- Völkerrechtlich geschützte Menschenrechte
- Grundsatz der freiwilligen und in Kenntnis der Sachlage erteilten vorherigen Zustimmung (the principle of free, prior and informed consent - FPIC), auch entsprechend Erklärung der Vereinten Nationen über die Rechte indigener Völker
- Steuer-, Korruptionsbekämpfungs-, Handels- und Zollvorschriften

Daten- und Informationssammlung

Mögliche Nachweise für Entwaldungsfreiheit

- Landnutzungskarten
- Satellitenbilder
- Rückverfolgbarkeitssysteme

Mögliche Dokumente zum Nachweis für Legalität

- Unterlagen lokaler Behörden (z.B. Genehmigung, Landtitel, Grundbucheintrag)
- Verträge mit indigenen Völkern oder lokalen Gemeinschaften Informationen aus Zertifizierungssystemen, Auditunterlagen (z.B. Erntelizenz - Umweltprüfberichte und Bewirtschaftungspläne: Nachweise über die Einhaltung von Umweltauflagen, offizielle Auditberichte)
- Gerichtsentscheidungen
- Folgenabschätzungen, Managementpläne, Umweltverträglichkeitsprüfung
- Unternehmensrichtlinien und Verhaltenskodizes
- Vereinbarungen über soziale Verantwortung zwischen privaten Akteuren und Drittinhabern
- spezifische Berichte über Eigentums- und Rechtsansprüche und Konflikte (z.B. Pachtverträge, Konzessionsverträge)
- Ergebnisse aus forensischen Methoden (z.B. DNA-Analyse)

Sorgfaltspflichten als KMU

- (Erste) Marktteilnehmer (zB. Importeure; Hersteller von Produkten, die noch nicht einer Sorgfaltspflicht unterlagen) müssen die Sorgfaltspflichten der EUDR vollumfänglich einhalten.
- Nachgelagerte KMU-Marktteilnehmer sind nicht verpflichtet, die Sorgfaltspflicht zu erfüllen oder Erklärungen zur Sorgfaltspflicht für Teile der Erzeugnisse vorzulegen, die bereits einer Sorgfaltspflicht unterworfen wurden, wenn sie festgestellt haben, dass die Sorgfaltspflicht bereits erfüllt wurde.
In diesen Fällen sammeln die KMU die vom Vorlieferant erhaltenen Referenznummern gemeinsam mit den zugehörigen Verifikationsnummern, stellen diese ihren Kunden zur Verfügung und legen sie den Behörden auf Anfrage vor.
- KMU-Händler müssen keine Sorgfaltspflicht erfüllen und keine Sorgfaltserklärung (DDS) abgeben, sofern die Bedingungen dafür vorliegen (i. e. wenn das Produkt bereits einer korrekten Sorgfaltsprüfung unterzogen wurde).

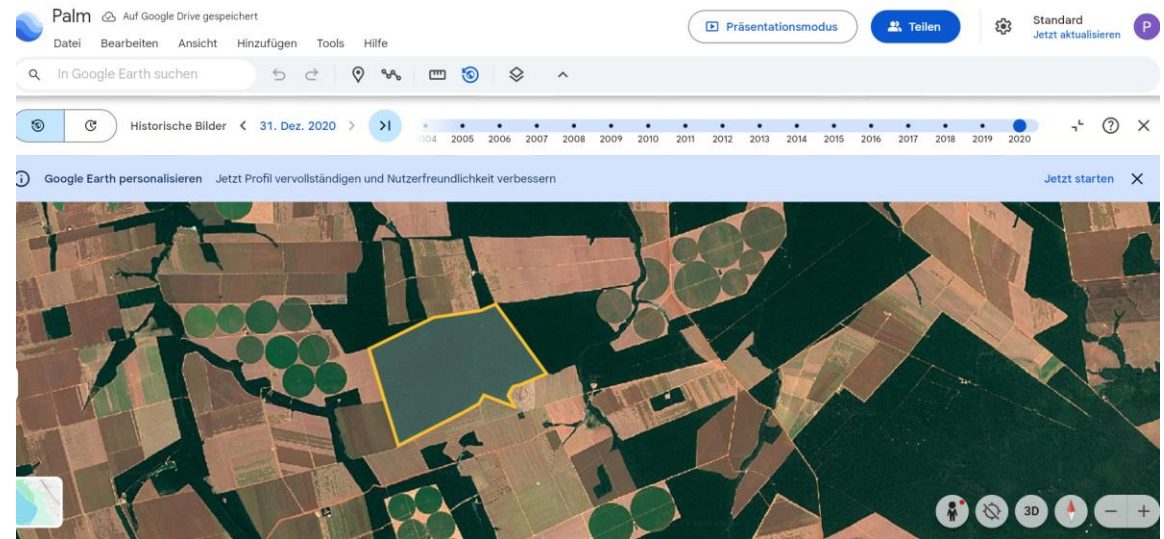
Achtung: Stellt sich nach Sammlung aller Informationen heraus, dass ein relevanter Rohstoff/Erzeugnis zur Gänze in Ländern erzeugt wurde, für die ein geringes Risiko besteht, entfallen Risikobewertung und -minderung (außer es gibt begründete Bedenken, dass EUDR-Verstöße vorliegen)!

Software-Lösungen für die EUDR

- [elan! Übersicht über Software-Lösungen für die EUDR;](#)
- [ECR-Leitfaden zur Umsetzung der EU-Entwaldungsverordnung \(EUDR\)](#)
- Kategorien:
 1. Software für Geolokalisierung
 2. Software für Entwaldungsrisikoanalyse
 3. Software für Überprüfung der Einhaltung einschlägiger Rechtsvorschriften des Erzeugerlandes
 4. Software für Lieferkettenmapping/Datenmanagement-Tools
 5. EUDR-Komplettlösungen
- **Achtung:** Anbieter von EUDR-Tools sind nicht für die Erfüllung der Sorgfaltspflicht verantwortlich. Unternehmen müssen daher sicherstellen, dass sie die erforderlichen Maßnahmen zur Einhaltung der Verordnung selbst ergreifen und ein gutes Monitoring etablieren.

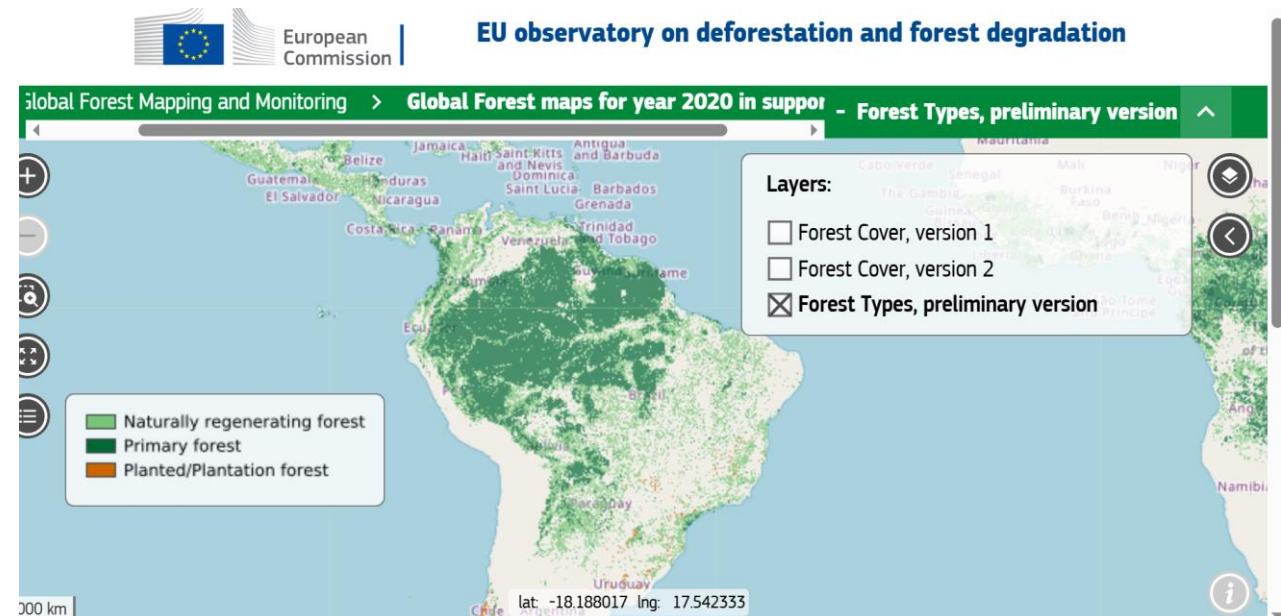
Software für Geolokalisierung

- Google Earth
 - Möglichkeit eine Grundstücksfläche (Polygon) einzuzeichnen
 - Flächen können als Projekt gespeichert und als KML-Datei exportiert werden
 - Koordinatensystem: WGS 84 Web Mercator
 - Entwicklung der Landfläche von 1970 bis *teilweise 2025* -> Nicht ausreichend für die Prüfung der Entwaldungsfreiheit



Software für Entwaldungsrisikoanalyse I

- EU observatory on deforestation and forest degradation
 - Darstellung ob 2020 ein Wald auf der relevanten Fläche bestanden hat = Wenn es keinen Wald vor 2020 gab, hat auch keine Entwaldung iSd EUDR stattgefunden
 - Darstellung welcher Waldtyp 2020 vorgelegen ist -> Bei Plantagen/gepflanztem Wald gibt es keine Waldschädigung
- Copernicus
 - Aktuelle Satellitenbilder



Software für Entwaldungsrisikoanalyse II

- Whisp Earth Map
 - Darstellung ob 2020 ein Wald auf der relevanten Fläche bestanden hat = Wenn es keinen Wald vor 2020 gab, hat auch keine Entwaldung iSd EUDR stattgefunden
 - Darstellung welcher Walddtyp 2020 vorgelegen ist -> Bei Plantagen/gepflanztem Wald gibt es keine Waldschädigung



Software für Entwaldungsrisikoanalyse III

- Global Forest Watch

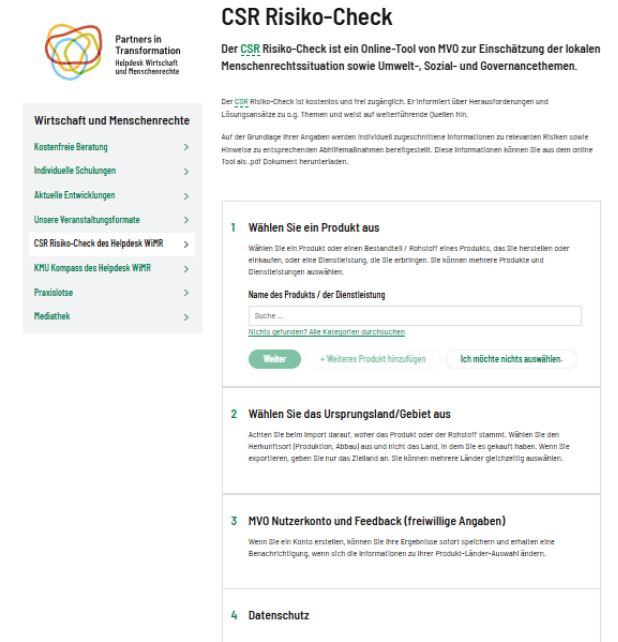
- Entwaldungs-Analyse
- Darstellung von Wiederaufforstung
- Entwaldungswarnungen fast in Echtzeit
- Standorte für Produktion von Soja, Palmöl und Holzfasern können angezeigt werden
- **Achtung:** keine Unterscheidung zw. Holzernte und Rodung mit anschließender Nutzung als landwirtschaftliche Fläche -> beim Lieferanten nachfragen!

[Step-by-Step Tutorials](#) | [Map & Dashboards](#) | [Help Center](#) | [GFW](#)
[Webinars](#) | [Map and Dashboards](#) | [Help Center](#) | [GFW](#)



Software für Risikobewertung der Einhaltung einschlägigen Rechtsvorschriften des Erzeugerlandes

- CSR Risiko Check:
 - Ein Tool von MVO und dem Helpdesk für Wirtschaft und Menschenrechte zur Einschätzung der lokalen Menschenrechtssituation sowie Umwelt-, Sozial- und Governancethemen. Mit dem Tool können individuelle Informationen zu relevanten Risiken sowie Hinweise zu entsprechenden Abhilfemaßnahmen bereitgestellt werden.
- Business & Human Rights Ressource Center:
 - Es werden über 10.000 Unternehmen in über 180 Ländern beobachtet. Informationen zu deren Menschenrechtsbelangen sind auf der Plattform öffentlich zugänglich.



Vielen Dank für Ihre Aufmerksamkeit.

Kontakt:

MMag. Philippa Roberts MA

Referentin

Handelspolitik und Außenwirtschaft

Wirtschaftskammer Salzburg

Julius-Raab-Platz 1 | 5027 Salzburg

T +43 662 8888 - 548

E proberts@wks.at | W <http://wko.at/sbg>