

PRESSEGESPRÄCH 10. OKTOBER 2025

Konjunktur und Ausblick

- Mst. Ing. **Manfred Denk**, MBA

Obmann der Bundessparte Gewerbe und Handwerk in der WKÖ

- Mag. **Christina Enichlmair** M.A., KMU Forschung Austria
- Prof. Dr. **Reinhard Kainz**, Geschäftsführer der Bundessparte

Konjunkturbeobachtung Gewerbe und Handwerk Österreich

3. Quartal 2025

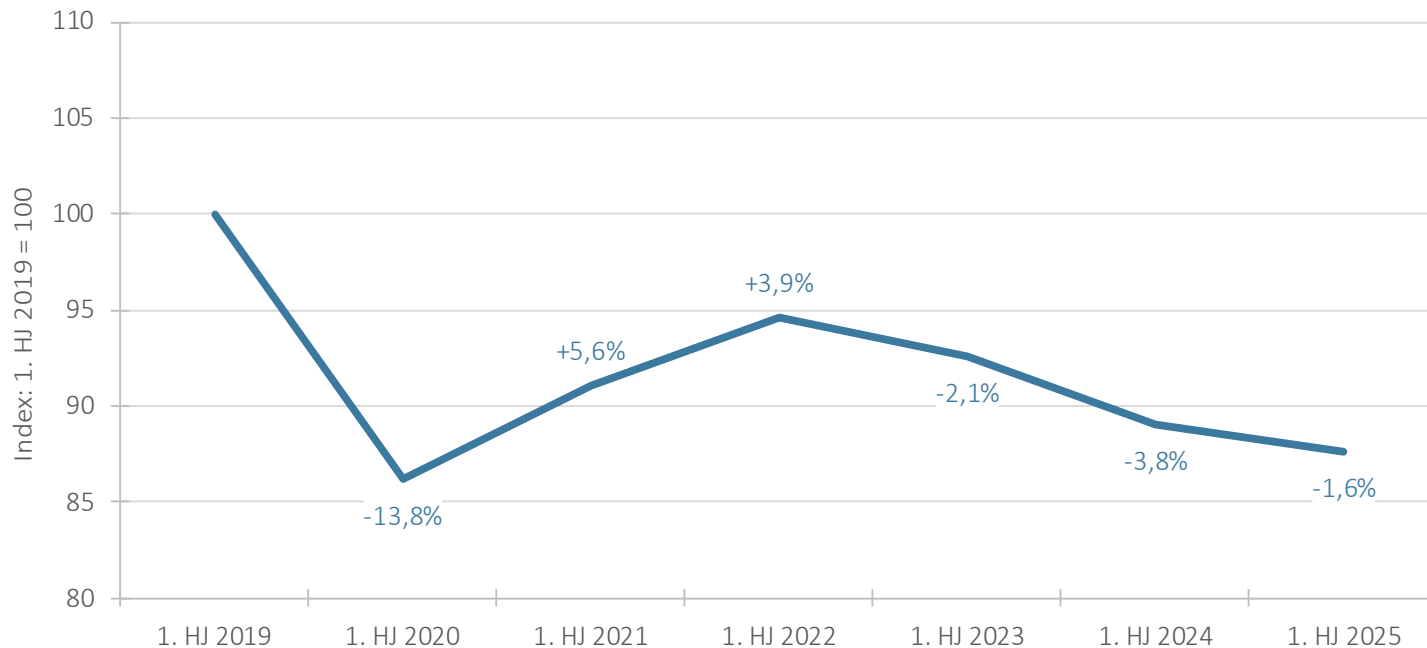
Pressegespräch

10.10.2025

Rückblick auf das 1. Halbjahr 2025

Auftragseingänge/Umsätze im 1. Halbjahr 2025

Nominelle Entwicklung:
Veränderung zum 1. Halbjahr des jeweiligen Vorjahres in %



Steigerungen:
24% der Betriebe

Auftragseingänge/
Umsätze auf
Vorjahresniveau:
45% der Betriebe

Rückgänge:
31% der Betriebe

Auftragseingänge/Umsätze im 1. Halbjahr 2025

Gewerbe und Handwerk gesamt:

- **Nominelle (wertmäßige) Entwicklung:** -1,6% (Vorjahr: -3,8%)
- **Preisentwicklung:** +2,3% (Vorjahr: +3,7%)
- **Reale (mengenmäßige) Entwicklung:** -3,9% (Vorjahr: -7,5%)

Entwicklung nach Branchen:

- **Nominelles Plus:** v.a. konsumnahe Branchen (z.B. Lebensmittelgewerbe, Friseure, Kunsthandwerke), aber auch Chemische Gewerbe, Denkmal-, Fassaden- und Gebäudereiniger
- **Nominelles Minus:** v.a. investitionsgüternahe Branchen (z.B. Sanitär-, Heizungs- und Lüftungstechniker; Bauhilfsgewerbe; Metalltechniker), aber auch Mechatroniker
- **Fast alle Branchen des Gewerbe und Handwerks** hatten im 1. Halbjahr ein **reales Minus** zu verzeichnen.
- **Aber: Rückgang hat sich abgeschwächt**

Auftragseingänge/Umsätze im 1. Halbjahr 2025

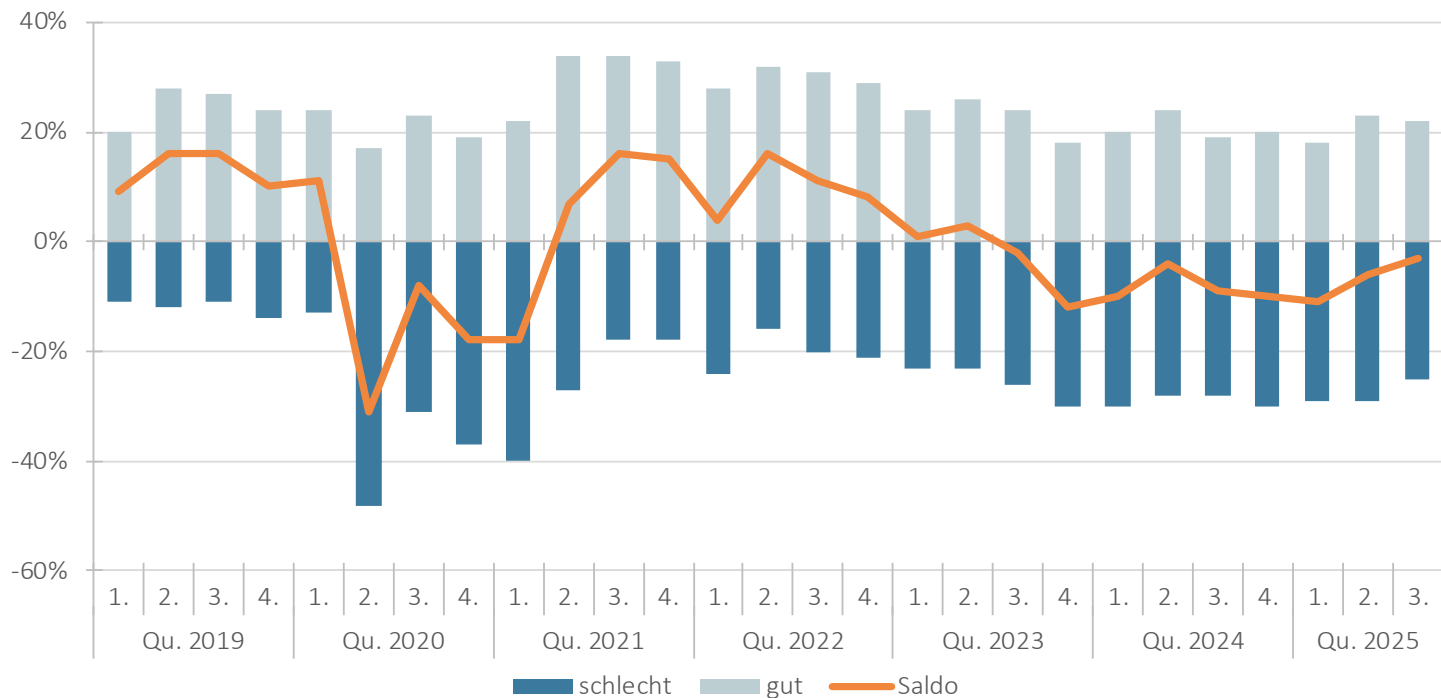
Entwicklung nach Größenklassen:

- Unternehmen bis 9 Beschäftigte: -2,2%
 - davon EPU: -1,3%
 - Unternehmen 10 bis 19 Beschäftigte: -3,0%
 - Unternehmen ab 20 Beschäftigte: -0,9%
-
- Kleinst- und Kleinunternehmen des mittleren Segments haben ein überdurchschnittliches Minus zu verzeichnen
 - aber auch hier Abschwächung erkennbar

Aktuelle Situation im 3. Quartal 2025

Geschäftslage im 3. Quartal 2025

Anteil der Betriebe mit guter und schlechter Geschäftslage in % sowie Saldo in %-Punkten



Gute Geschäftslage:
22% der Betriebe

Schlechte
Geschäftslage: 25%
der Betriebe

Saldo: -3%-Punkte

Aber:
Stimmungsbarometer
steigt weiter

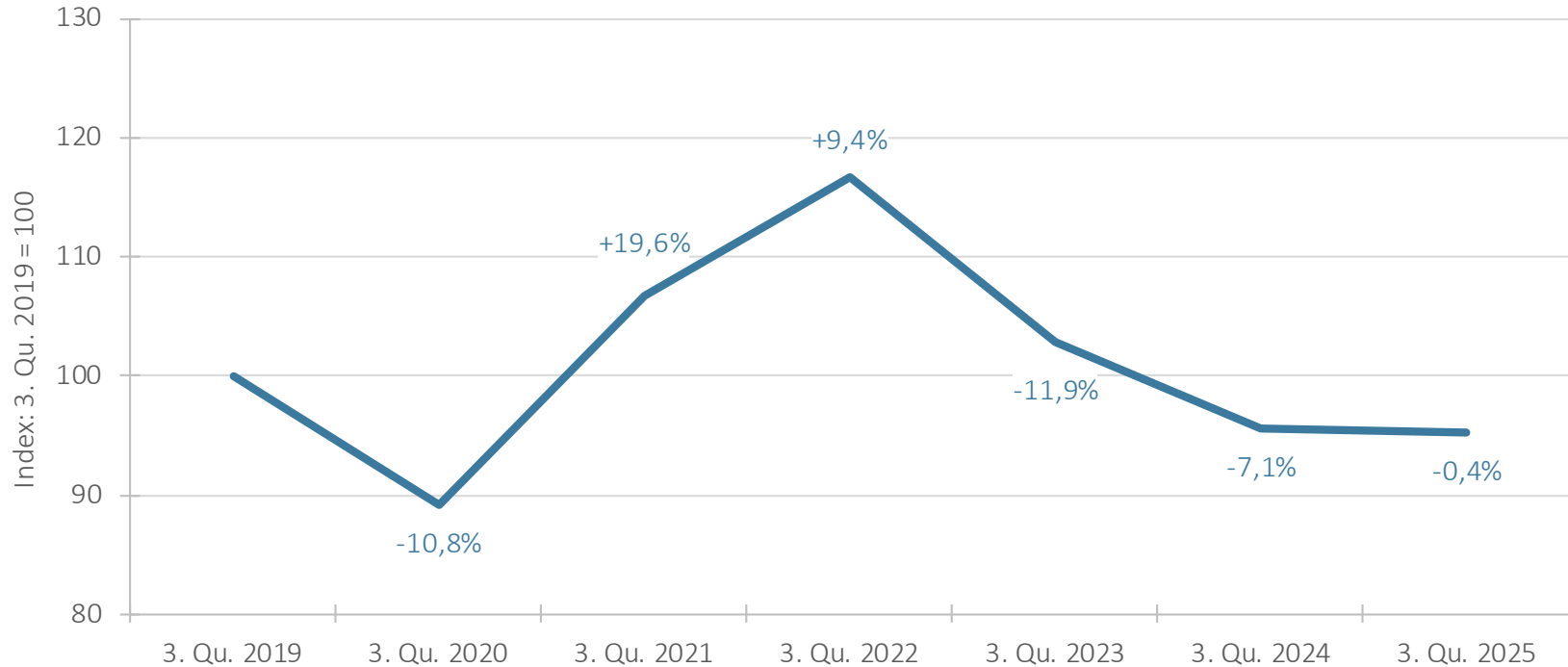
Auftragsbestand im 3. Quartal 2025

Investitionsgüternahe Branchen des Gewerbe und Handwerks

- Baugewerbe
- Baunebengewerbe (z.B. Dachdecker, Fliesenleger, Maler, Bauhilfsgewerbe, Holzbau)
- Tischler und Holzgestaltende Gewerbe
- Metalltechniker
- Sanitär-, Heizungs- und Lüftungstechniker
- Elektro-, Gebäude-, Alarm- und Kommunikationstechniker
- Kunststoffverarbeiter
- Gärtner und Floristen
- Chemische Gewerbe und Denkmal-, Fassaden- und Gebäudereiniger

Entwicklung des Auftragsbestands im 3. Quartal 2025

Veränderung zum 3. Quartal des jeweiligen Vorjahres in %



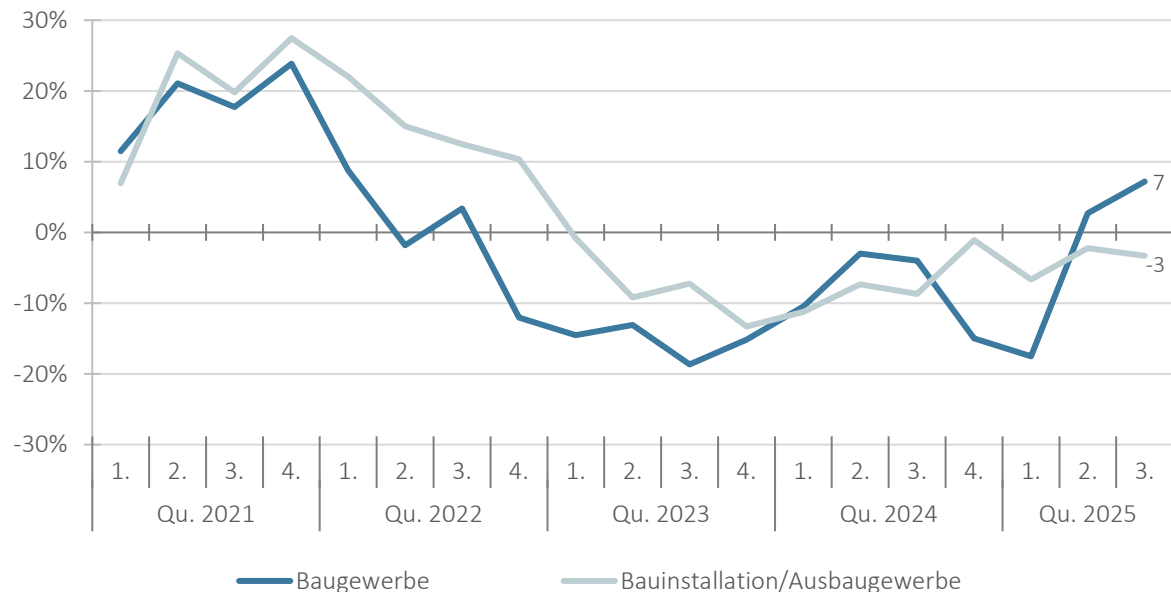
Steigender Auftragsbestand in einigen investitionsgüternahen Branchen

- **Zuwächse** v.a. bei
 - Baugewerbe: +7,2%
 - Bauhilfsgewerbe: +10,2%
 - Gärtnern und Floristen: +13,5%
 - Branchen mit zuvor starken Rückgängen!
- **Rückgänge** v.a. bei
 - Metalltechnikern: -10,1%
 - Holzbau: -9,5%
 - Sanitär-, Heizungs-, Lüftungstechnikern: -9,2%
 - Branchen mit weiterhin rückläufigem Auftragsbestand!

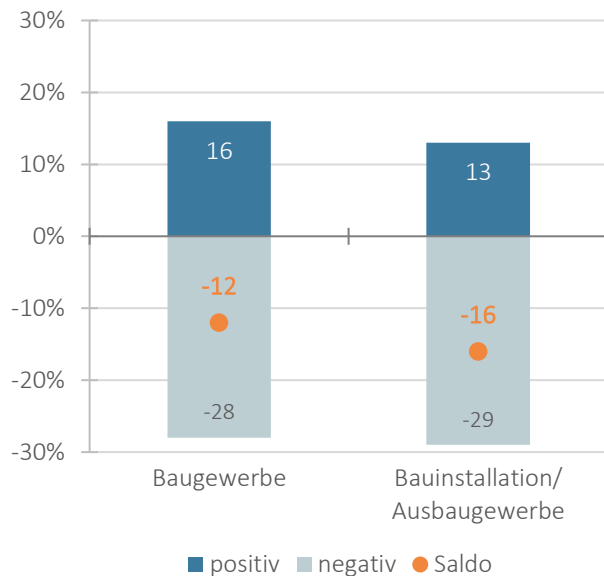
Entwicklung im Bau- und Baunebengewerbe

Baukonjunktur und Nachziehen des Baunebengewerbes

Veränderung des Auftragsbestands zum jeweiligen Vorjahresquartal, 1. Qu. 2021 bis 3. Qu. 2025, in %



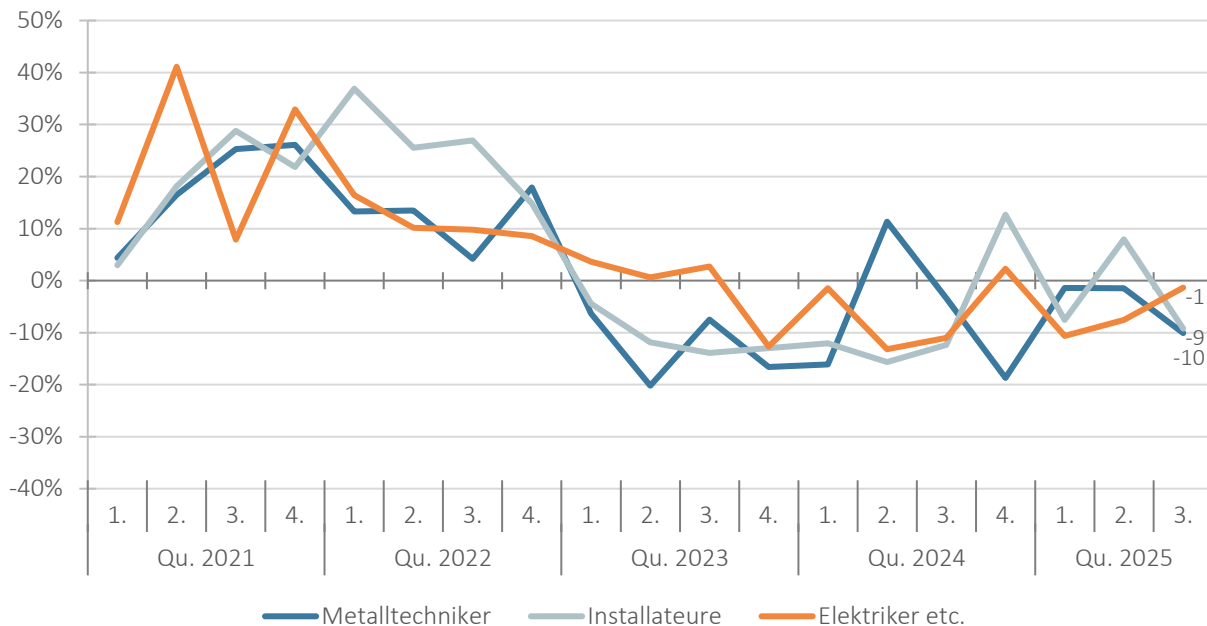
Auftragseingangserwartungen
4. Quartal 2025, Saldo in %-Punkten



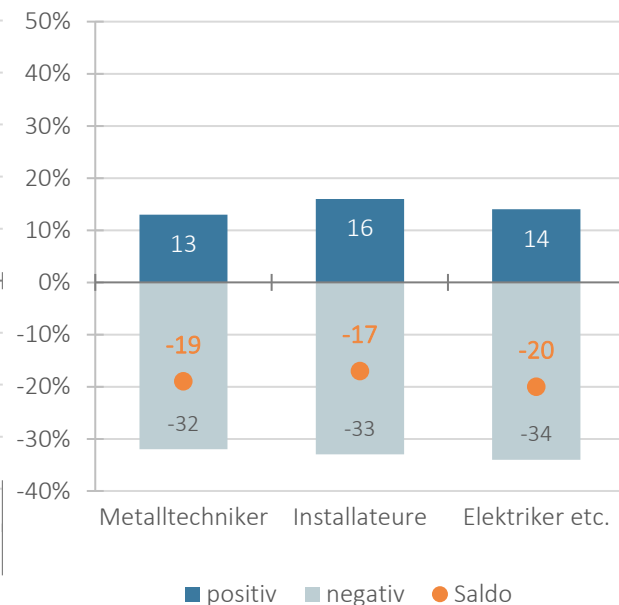
Entwicklung im Bereich Metall

Abhängigkeit von Industrie und Zulieferern

Veränderung des Auftragsbestands zum jeweiligen Vorjahresquartal, 1. Qu. 2021 bis 3. Qu. 2025, in %



Auftragseingangserwartungen
4. Quartal 2025, Saldo in %-Punkten



Quelle: KMU Forschung Austria, Konjunkturbeobachtung Gewerbe und Handwerk

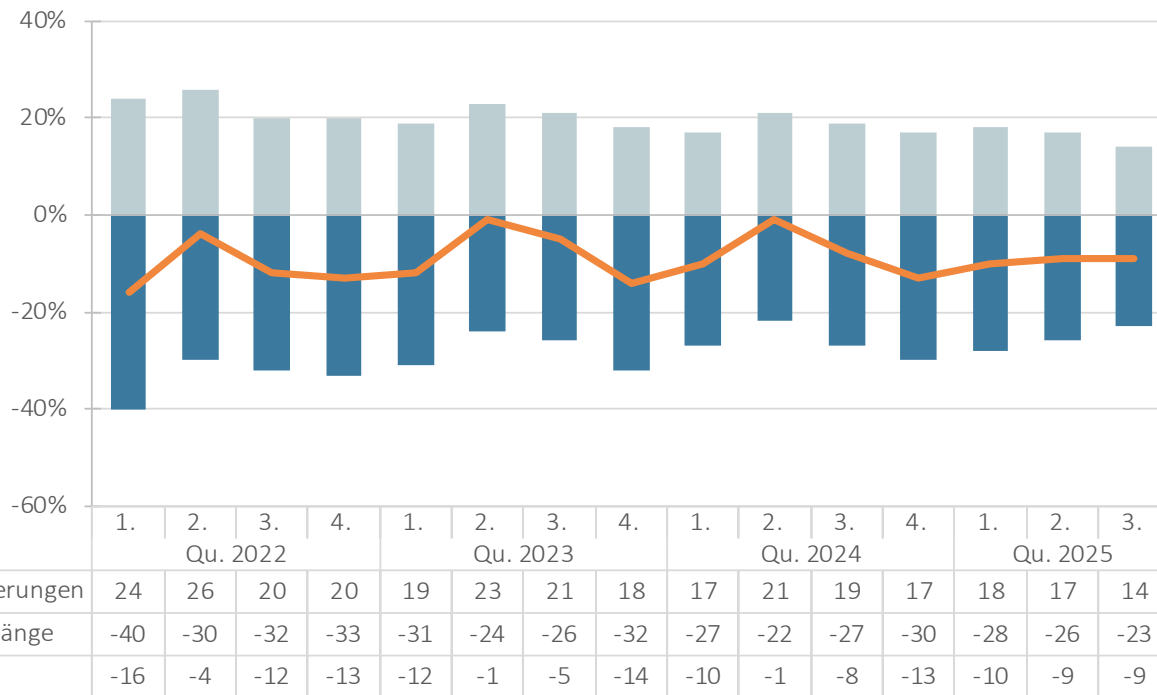
Umsatzentwicklung im 3. Quartal 2025

Konsumnahe Branchen des Gewerbe und Handwerks

- Mechatroniker
- Fahrzeugtechnik
- Kunsthandwerke
- Mode und Bekleidungstechnik
- Gesundheitsberufe
- Lebensmittelgewerbe
- Fußpfleger, Kosmetiker und Masseur
- Fotografen
- Friseure
- Personaldienstleister und Sicherheitsgewerbe

Umsatzentwicklung im 3. Quartal 2025

Anteil der Betriebe mit Umsatzsteigerungen und -rückgängen in % sowie Saldo in %-Punkten



Quelle: KMU Forschung Austria, Konjunkturbeobachtung Gewerbe und Handwerk

Umsatzentwicklung im 3. Quartal 2025

Weiterhin negative Entwicklung der konsumnahen Branchen, jedoch kein weiterer Abwärtstrend

- Keine konsumnahe Branche weist einen positiven Saldo auf
- Negativer Saldo erneut am höchsten bei
 - Berufsfotografie: -30%-Punkte
 - Mechatroniker: -23%-Punkte
 - Personaldienstleister und Sicherheitsgewerbe: -21%-Punkte
- Am wenigsten negativ:
 - Fußpfleger, Kosmetiker, Masseur: -1%-Punkt
 - Friseure: -3%-Punkte
 - Lebensmittelgewerbe: -3%-Punkte

Umsatzentwicklung der Mechatroniker

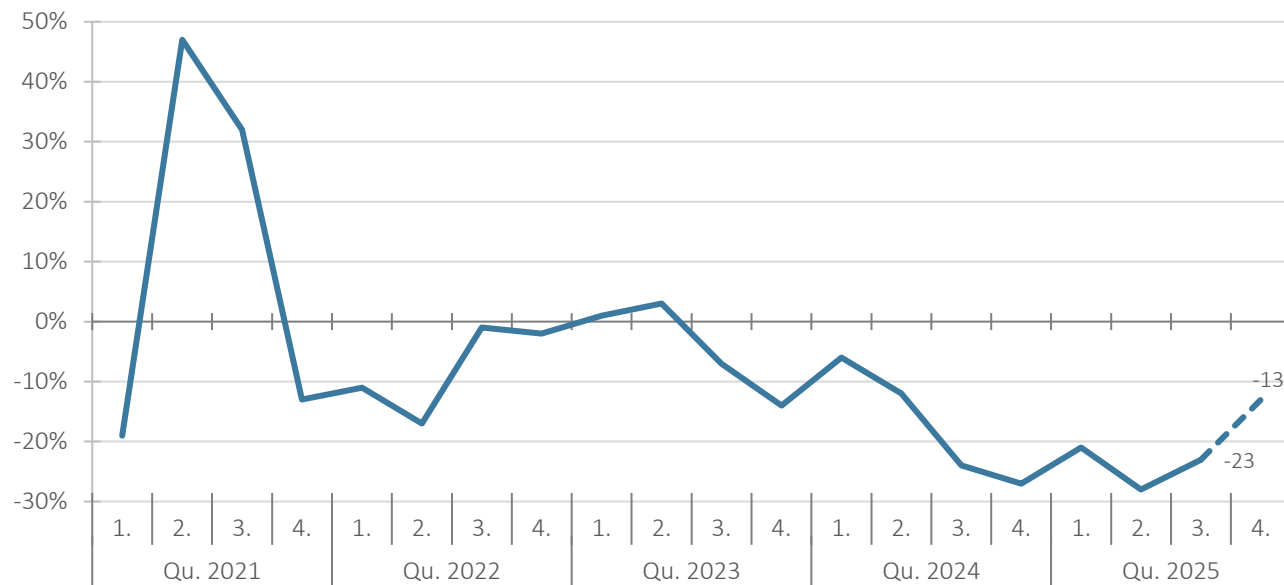
Abhängigkeit von Industrie und Zulieferern

Umsatzentwicklung

1. Qu. 2021 bis 3. Qu. 2025,
Saldo in %-Punkten

Umsatzerwartungen

4. Quartal 2025,
Saldo in %-Punkten



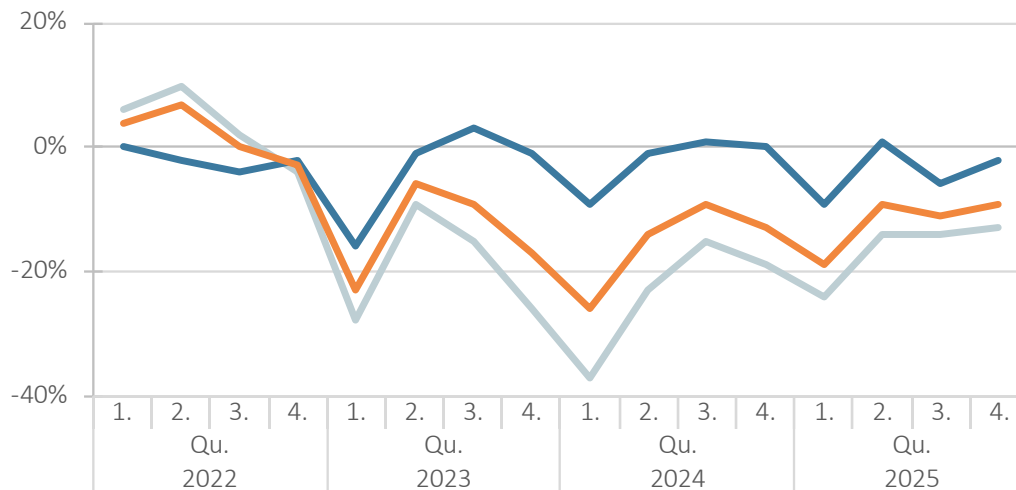
Erwartungen für das 4. Quartal 2025

Geringe Dynamik im Gewerbe und Handwerk in den letzten 3 Quartalen, jedoch tendenziell steigende Erwartungen

- 16% erwarten Steigerungen der Auftragseingänge bzw. Umsätze im Vergleich zum 4. Quartal 2024,
- 59% keine Veränderung,
- 25% Rückgänge.
- Per Saldo **überwiegen die pessimistischen Einschätzungen** um 9%-Punkte.
- Aber: **Erwartungen liegen über jenen des Vorquartals** sowie der jeweiligen **vergleichbaren Vorjahresquartale** (4. Quartal 2023 und 2024)

Auftragseingangs-/Umsatzerwartungen für das 4. Quartal 2025

Anteil der Betriebe mit positiven abzüglich negativen Erwartungen in %-Punkten (Saldo)



Saldo
konsumnahe
Branchen:
-2%-Punkte

Saldo
investitionsgüter-
nahe Branchen:
-13%-Punkte

	Qu. 2022				Qu. 2023				Qu. 2024				Qu. 2025			
Saldo Auftragseingangserwartungen (investitionsgüternahe Branchen)	6	10	2	-4	-28	-9	-15	-26	-37	-23	-15	-19	-24	-14	-14	-13
Saldo Umsatzerwartungen (konsumnahe Branchen)	0	-2	-4	-2	-16	-1	3	-1	-9	-1	1	0	-9	1	-6	-2
Saldo Auftragseingangs-/Umsatzerwartungen (insgesamt)	4	7	0	-3	-23	-6	-9	-17	-26	-14	-9	-13	-19	-9	-11	-9

Quelle: KMU Forschung Austria, Konjunkturbeobachtung Gewerbe und Handwerk

Fazit

- Rückblick 1. Halbjahr 2025
 - Auftragseingänge / Umsätze: nominelles Minus von -1,6%
 - Rückgang schwächt sich jedoch weiter ab
- Situation im 3. Quartal 2025
 - **Geschäftslage**: Stimmungsbarometer steigt weiter, liegt noch knapp im negativen Bereich (-3%-Punkte)
 - **Investitionsgüternahe Branchen**: Auftragsbestand fast gleich hoch wie im Vorjahr, nur mehr knappes Minus von -0,4%
 - **Konsumnahe Branchen**:
Saldo mit -9%-Punkten weiterhin negativ, insgesamt kaum Änderungen
 - Weiterer Abwärtstrend in beiden Bereichen weitgehend gestoppt
- Erwartungen für das 4. Quartal 2025
 - **Gewerbe und Handwerk gesamt**: Saldo -9%-Punkte, Tendenz jedoch steigend, bei den konsumnahen Branchen mehr als bei den investitionsgüternahen Branchen
- Heterogene Entwicklung, aber insgesamt ein Aufwärtstrend spürbar

Zum Institut

Die **KMU Forschung Austria** ist als außeruniversitäres, unabhängiges Forschungsinstitut im Bereich der Wirtschafts- und Sozialwissenschaften tätig. Die kleinen und mittleren Unternehmen (KMU) bilden dabei einen Kernbereich der Forschungstätigkeit.



Die KMU Forschung Austria ist Mitglied bei:



www.kmuforschung.ac.at



Vielen Dank für Ihre
Aufmerksamkeit!