

# HERZLICH WILLKOMMEN!

Pressekonferenz:

## Der österreichische Handel: Jahresbilanz 2025 & Ausblick auf 2026

02. März 2026

Wirtschaftskammer Österreich



Ihre Gesprächspartner:innen

**Dr. Rainer Trefelik**

Bundesspartenobmann Handel

**Mag. Iris Thalbauer**

Bundesspartengeschäftsführerin Handel

**Mag. Peter Voithofer**

Institut für Österreichs Wirtschaft

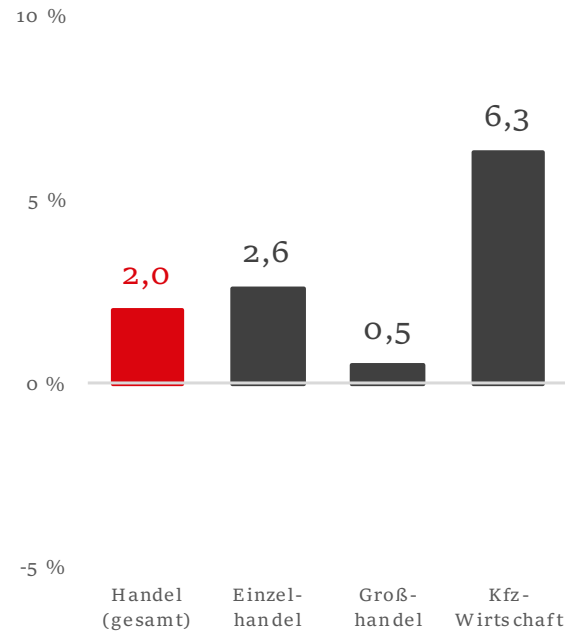


## schwieriges Handelsjahr 2025

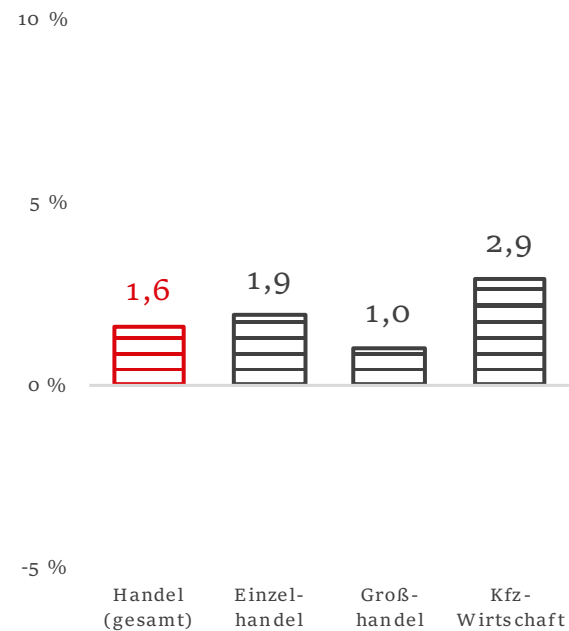
- Hohe und steigende Inflation 2025
- Handel verzeichnet 2025 geringes reales Konjunkturwachstum
  - Konjunkturverlauf im Einzelhandel wie 2024
  - Großhandel real weiter im Minus
  - anhaltender Aufschwung in der Kfz-Wirtschaft
- Beschäftigung im Handel 2025 weiter rückläufig
  - mehr Arbeitslose bei weniger offenen Stellen
- sehr hohe Insolvenzzahlen
- Hoffnung und gewisse Zuversicht auf Konjunkturbelebung 2026

# mäßige Umsatzzuwächse im Einzel- & Großhandel, anhaltender Konjunkturaufschwung in der Kfz-Wirtschaft

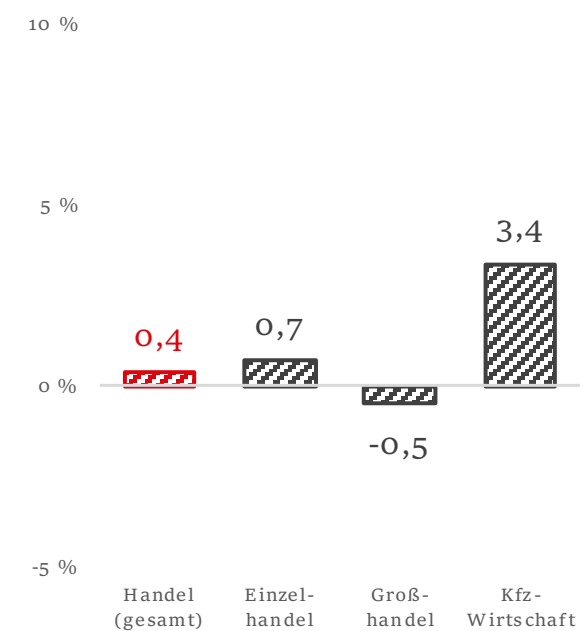
**Nominelle Umsatzentwicklung**  
- 2025  
(Jän. bis Nov./Dez in % zu 2024)



**Preisentwicklung**  
- 2025  
(Jän. bis Nov./Dez. in % zu 2024)



**Reale Entwicklung (Absatzvolumen)** - 2025  
(Jän. bis Nov./Dez. in % zu 2024)



Datenbasis: Statistik Austria, Konjunkturstatistik

Anmerkungen:

Handel, Großhandel, Kfz-Wirtschaft: Daten für Jänner-November 2025

Einzelhandel: Daten für Jänner-Dezember (vorläufig) 2025

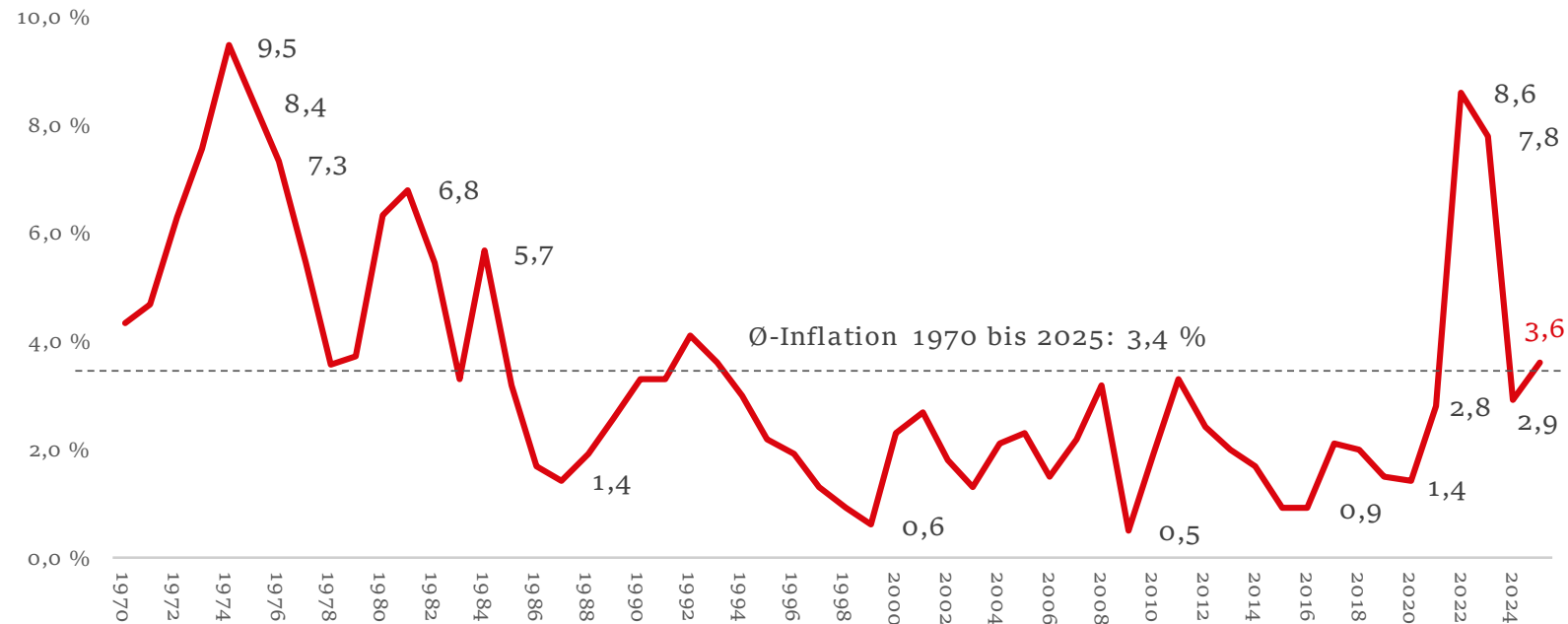
Berechnungen: Institut für Österreichs Wirtschaft (iföw)

# Preisentwicklungen

Inflation zieht 2025 wieder an

## Inflation erhöht sich 2025 deutlich, wird sich 2026 aber abschwächen

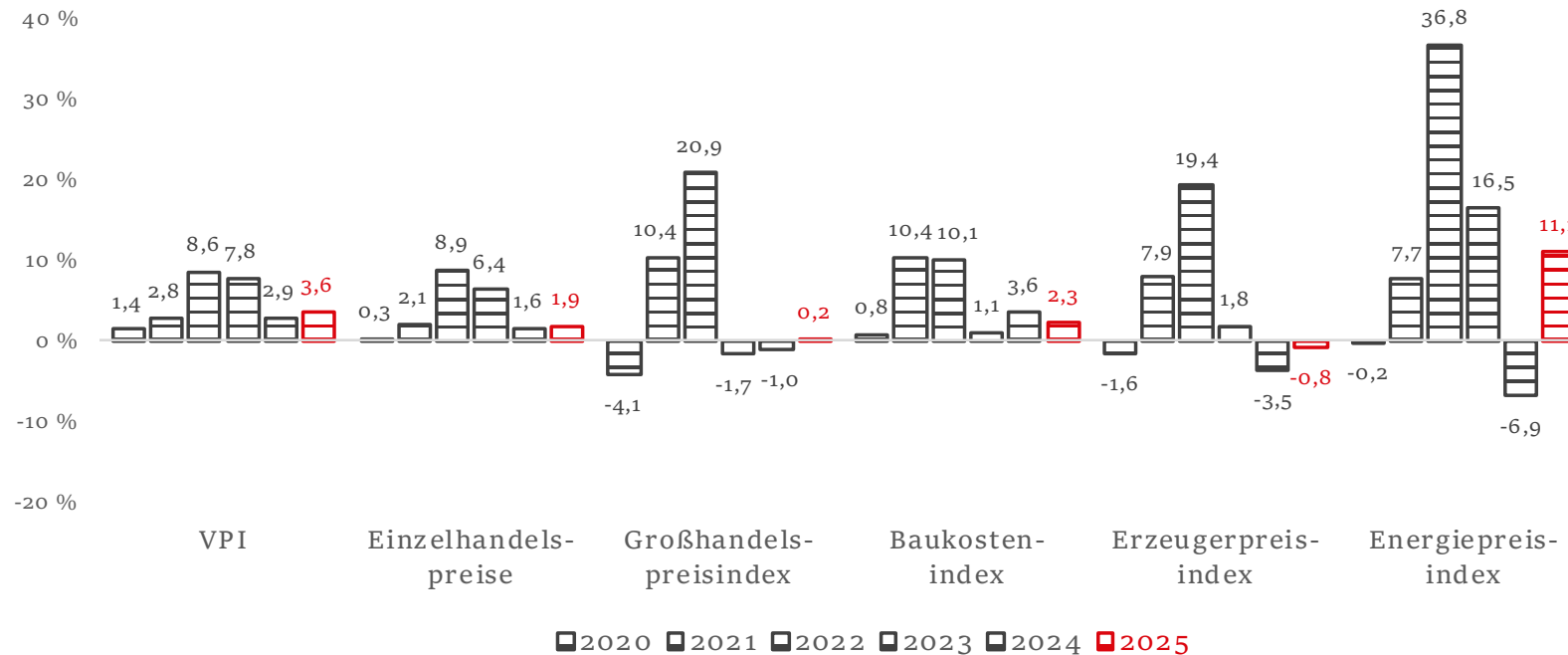
Verbraucherpreisindex (VPI) - 1970 bis 2025  
(Veränderungen in % zum Vorjahr)



Datenbasis: Statistik Austria, vorläufige Daten für 2025  
Darstellung: Institut für Österreichs Wirtschaft (ifow)

# Energiepreise als primäre Ursache der Inflation 2025

Preisentwicklung zentraler Indikatoren - 2020 bis 2025  
(Veränderungen in % zum Vorjahr)

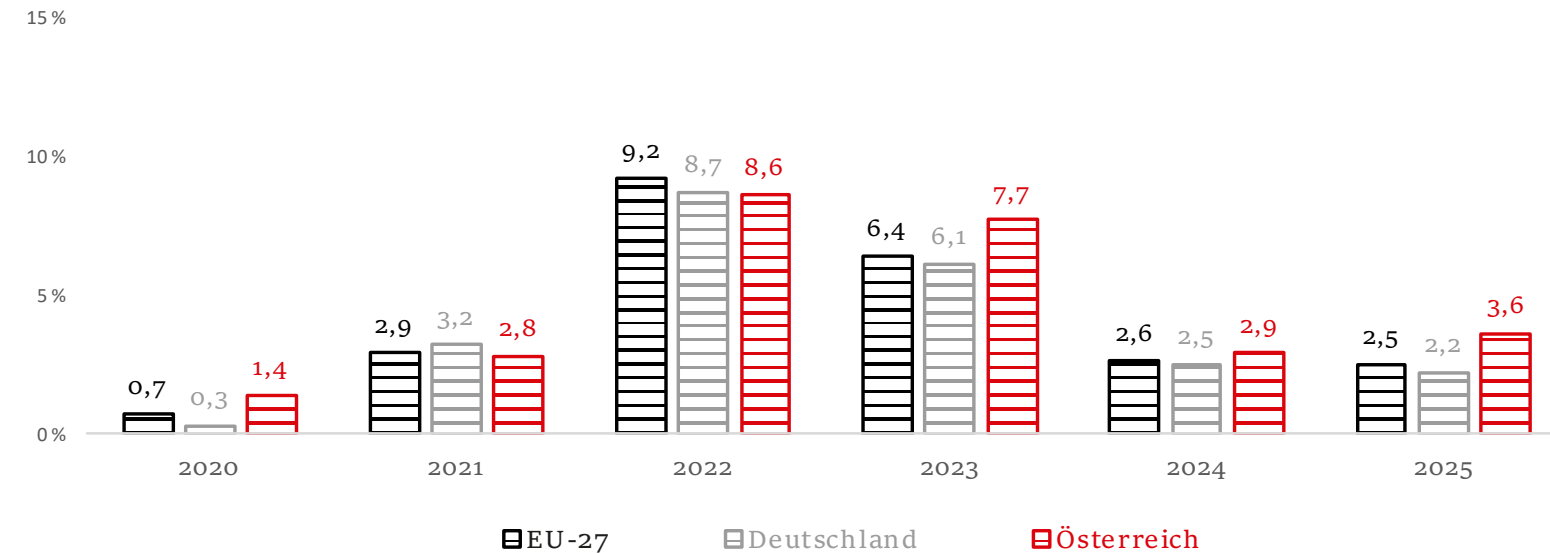


Einzelhandel wirkt weiter inflationsdämpfend

Datenbasis: Statistik Austria, vorläufige Daten für 2025  
Berechnungen: Institut für Österreichs Wirtschaft (ifow)

## Inflation in Österreich liegt auch 2025 über dem EU-Durchschnitt

Harmonisierter Verbraucherpreisindex (HVPI) in EU-27, Deutschland, Österreich  
 - 2020 bis 2025 (Veränderungen in % zum zum Vorjahr)

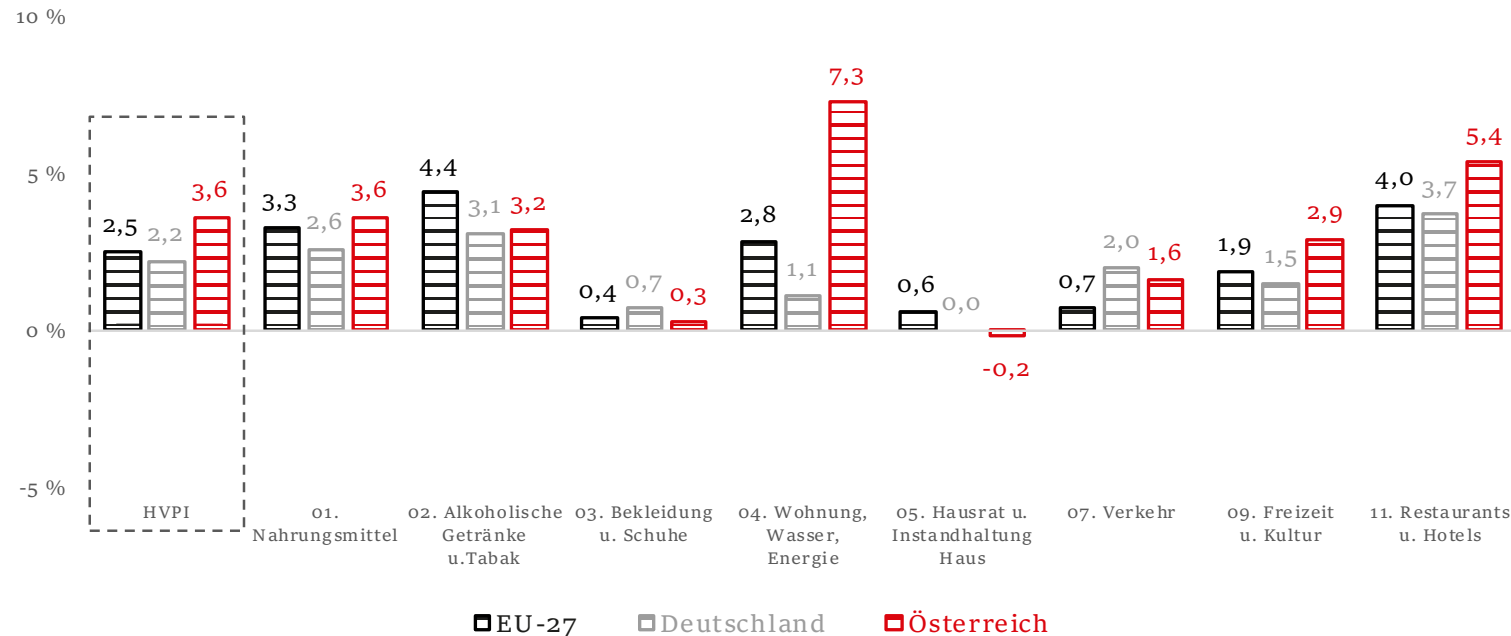


Zypern: 0,8%  
 Frankreich: 0,9%  
 .....  
**Österreich: 3,6%**  
**(Platz 21)**  
 .....  
 Estland: 4,8%  
 Rumänien: 6,8%

Datenbasis: Eurostat (für Österreich auf Basis Statistik Austria), vorläufige Daten für 2025  
 Berechnungen: Institut für Österreichs Wirtschaft (ifow)

# Vor allem die Preise für Wohnen steigen in Österreich 2025 viel stärker als in der EU

Harmonisierter Verbraucherpreisindex (HVPI) in EU-27, Deutschland, Österreich  
 - 2025 (Veränderungen nach Ausgabengruppen in % zum Vorjahr)



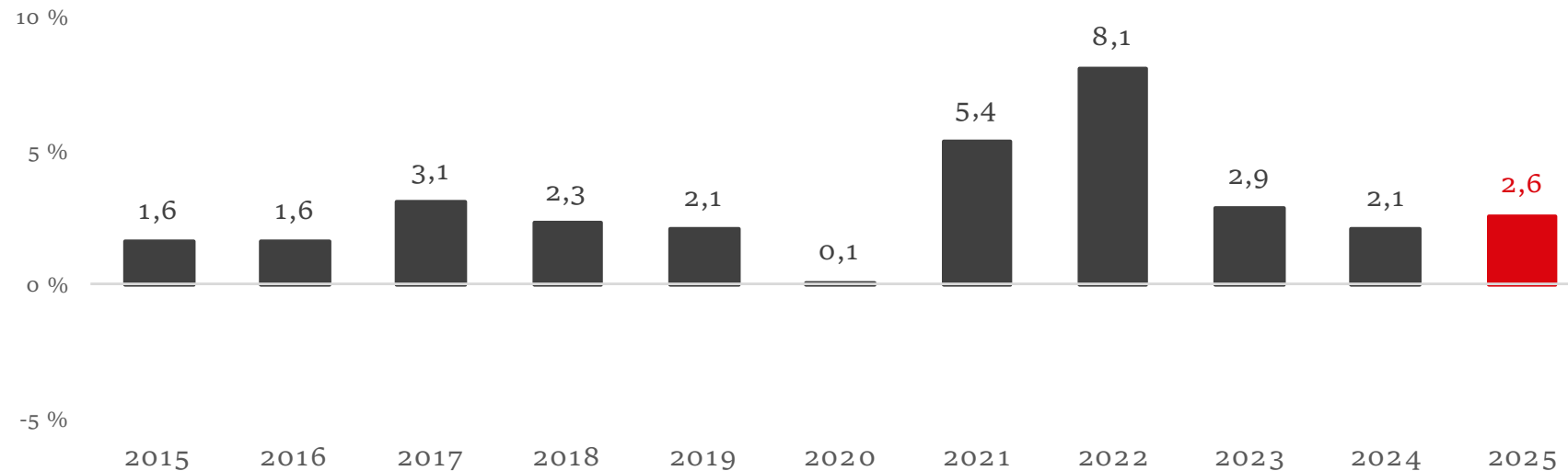
Datenbasis: Eurostat (für Österreich auf Basis Statistik Austria), vorläufige Daten für 2025  
 Berechnungen: Institut für Österreichs Wirtschaft (ifow)

# Konjunkturentwicklungen

schwieriges Einzelhandelsjahr 2025

## Einzelhandelskonjunktur verläuft 2025 ähnlich wie im schwierigen Jahr 2024

Nominelle Umsatzentwicklung im Einzelhandel - 2015 bis 2025  
(Veränderungen in % zum Vorjahr)



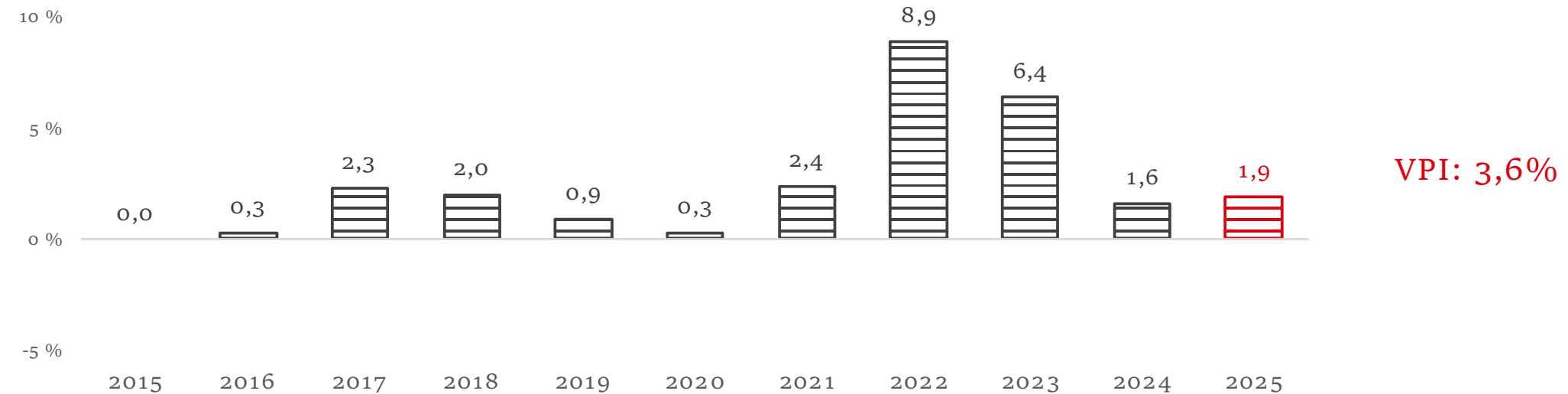
Netto-Jahresumsatz  
2025: € 90,1 Mrd.

Datenbasis: Statistik Austria, Konjunkturstatistik  
Anmerkung: vorläufige Daten für 2025  
Berechnungen: Institut für Österreichs Wirtschaft (ifow)

## Preisauftrieb im Einzelhandel liegt weiterhin unter der allgemeinen Inflationsrate

### Preisentwicklung im Einzelhandel - 2015 bis 2025

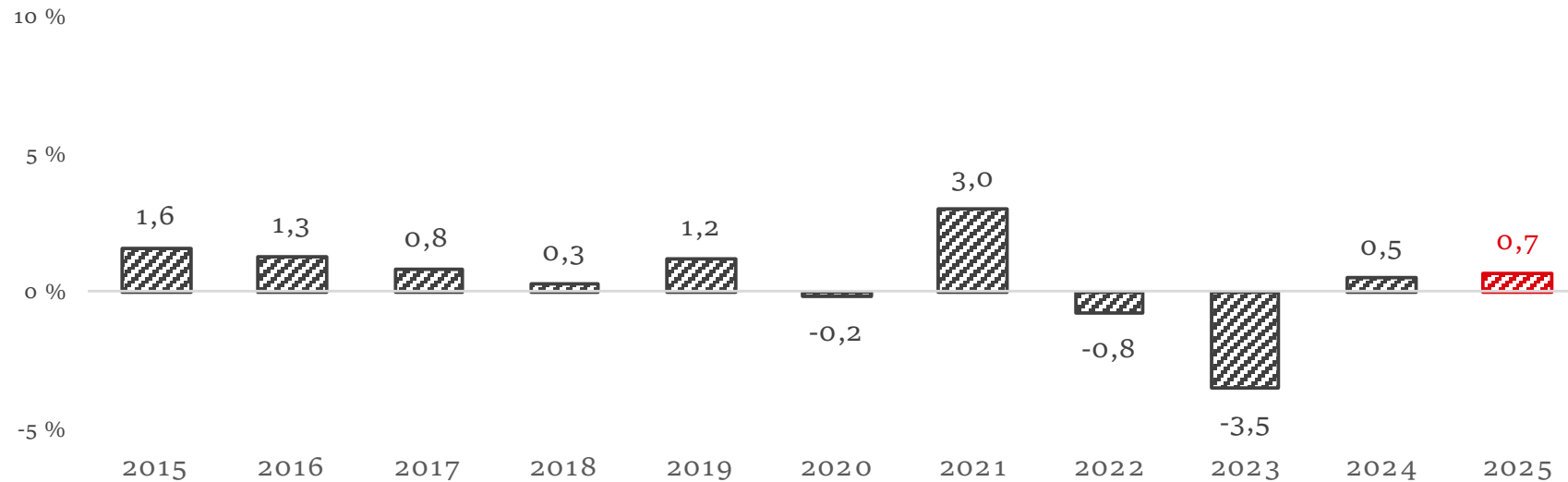
(Veränderungen in % zum Vorjahr)



Datenbasis: Statistik Austria, Konjunkturstatistik  
Anmerkung: vorläufige Daten für 2025  
Berechnungen: Institut für Österreichs Wirtschaft (ifow)

## reales Einzelhandelswachstum 2025 knapp über Vorjahresniveau

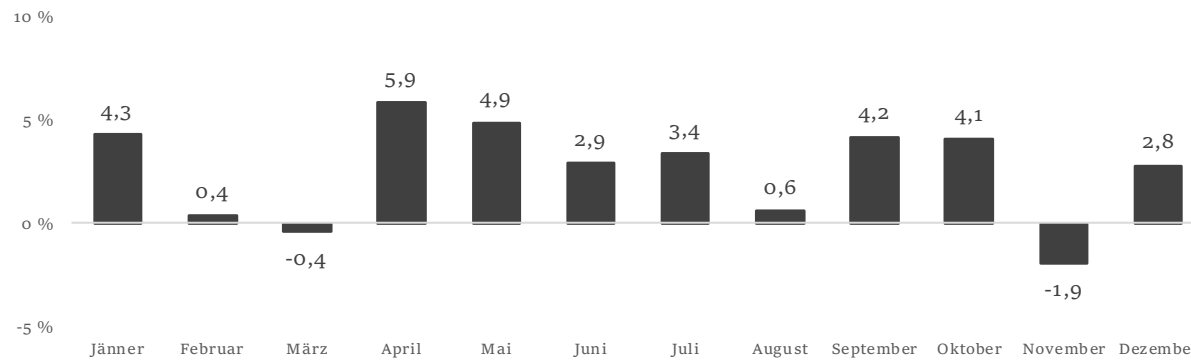
Reale Entwicklung (Absatzvolumen) im Einzelhandel - 2015 bis 2025  
(Veränderungen in % zum Vorjahr)



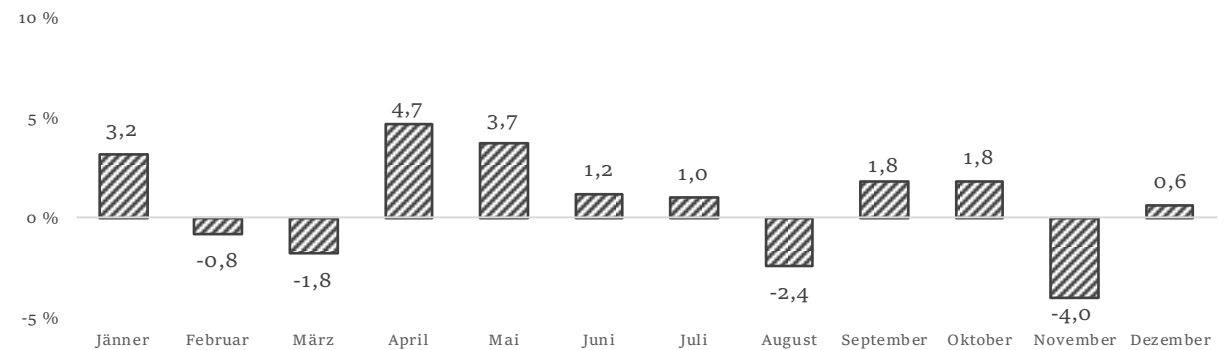
Datenbasis: Statistik Austria, Konjunkturstatistik  
Anmerkung: vorläufige Daten für 2025  
Berechnungen: Institut für Österreichs Wirtschaft (ifow)

# volatile monatliche Einzelhandelskonjunktur 2025

Nominelle Umsatzentwicklung im Einzelhandel - Jänner bis Dezember 2025  
(Veränderungen in % zum Vorjahr)



Reale Entwicklung (Absatzvolumen) im Einzelhandel - Jänner bis Dezember 2025  
(Veränderungen in % zum Vorjahr)

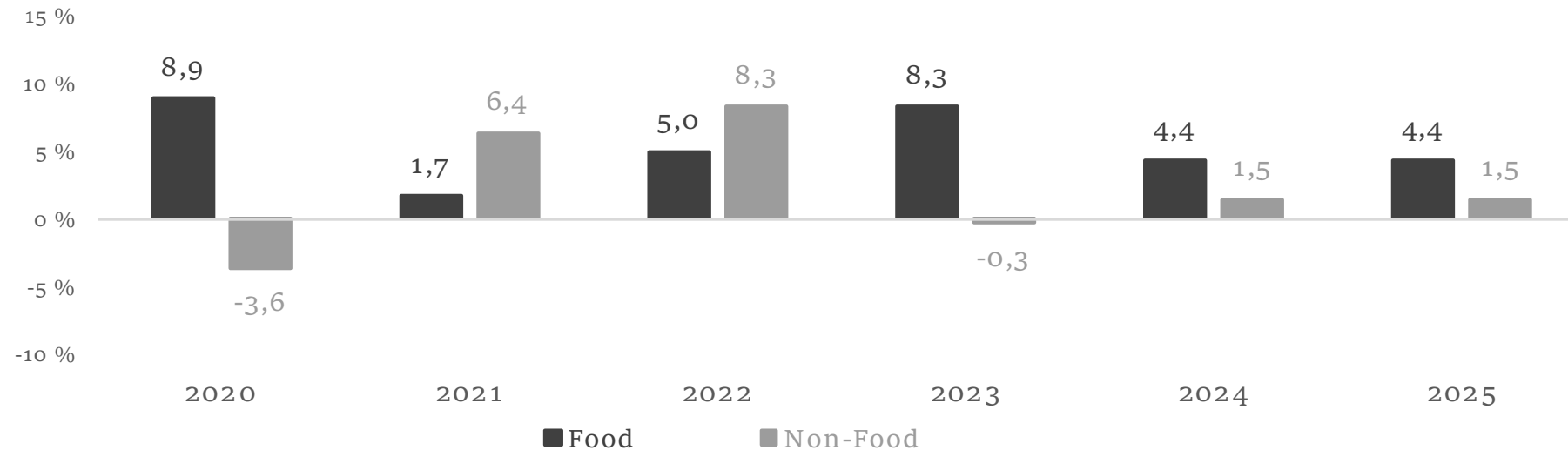


November: Black Week  
Dezember: Weihnachtsgeschäft

Datenbasis: Statistik Austria, Konjunkturstatistik  
Anmerkung: vorläufige Daten für 2025  
Food: ÖNACE 47.11, 47.2 Einzelhandel m. Nahrungsmitteln, Getränken und Tabakwaren  
Non Food: ÖNACE 47.19, 47.4-47.9 Einzelhandel mit Nichtnahrungsmitteln  
Berechnungen: Institut für Österreichs Wirtschaft (iföw)

## Food-Einzelhandel zieht auch 2025 die Einzelhandelskonjunktur

Nominelle Umsatzentwicklung im Food- und Non-Food-Einzelhandel  
- 2020 bis 2025 (Veränderungen in % zum Vorjahr)



Datenbasis: Statistik Austria, Konjunkturstatistik

Anmerkung: vorläufige Daten für 2025

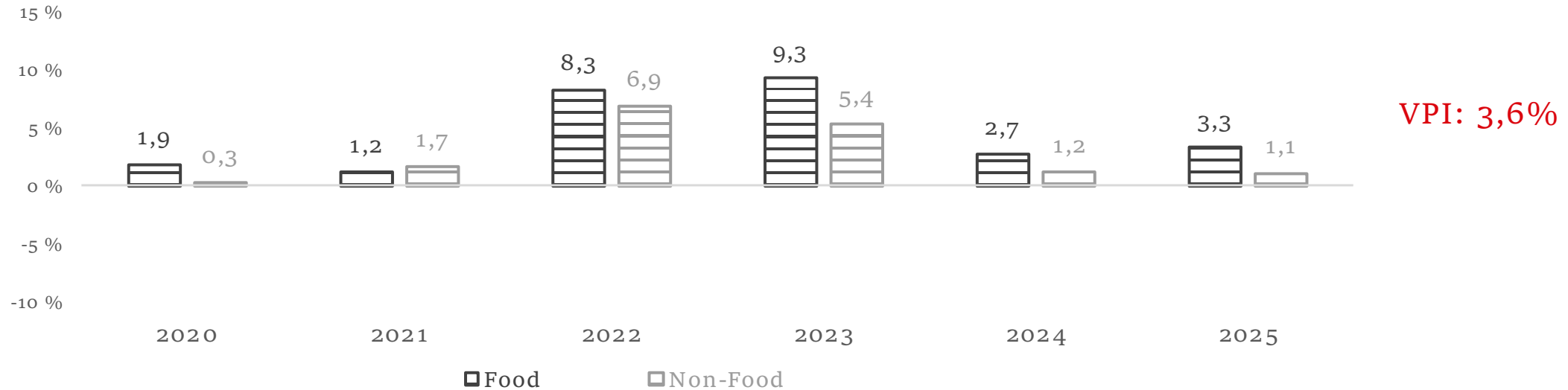
Food: ÖNACE 47.11, 47.2 Einzelhandel m. Nahrungsmitteln, Getränken und Tabakwaren

Non Food: ÖNACE 47.19, 47.4-47.9 Einzelhandel mit Nichtnahrungsmitteln

Berechnungen: Institut für Österreichs Wirtschaft (ifow)

## geringe Preissteigerungen im Non-Food-Sektor 2025

Preisentwicklung im Food- und Non-Food-Einzelhandel  
- 2020 bis 2025 (Veränderungen in % zum Vorjahr)



Datenbasis: Statistik Austria, Konjunkturstatistik

Anmerkung: vorläufige Daten für 2025

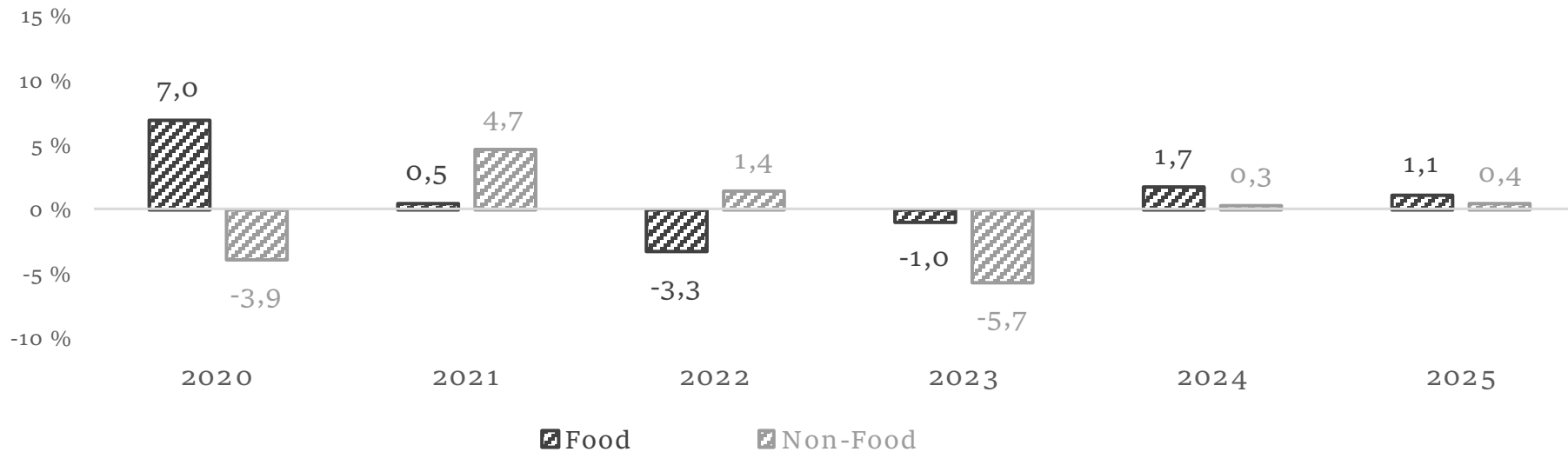
Food: ÖNACE 47.11, 47.2 Einzelhandel m. Nahrungsmitteln, Getränken und Tabakwaren

Non Food: ÖNACE 47.19, 47.4-47.9 Einzelhandel mit Nichtnahrungsmitteln

Berechnungen: Institut für Österreichs Wirtschaft (ifow)

## Non-Food-Einzelhandel real nur knapp über Vorjahresniveau

Reale Entwicklung (Absatzvolumen) im Food und Non-Food-Einzelhandel  
- 2020 bis 2025 (Veränderungen in % zum Vorjahr)



Datenbasis: Statistik Austria, Konjunkturstatistik

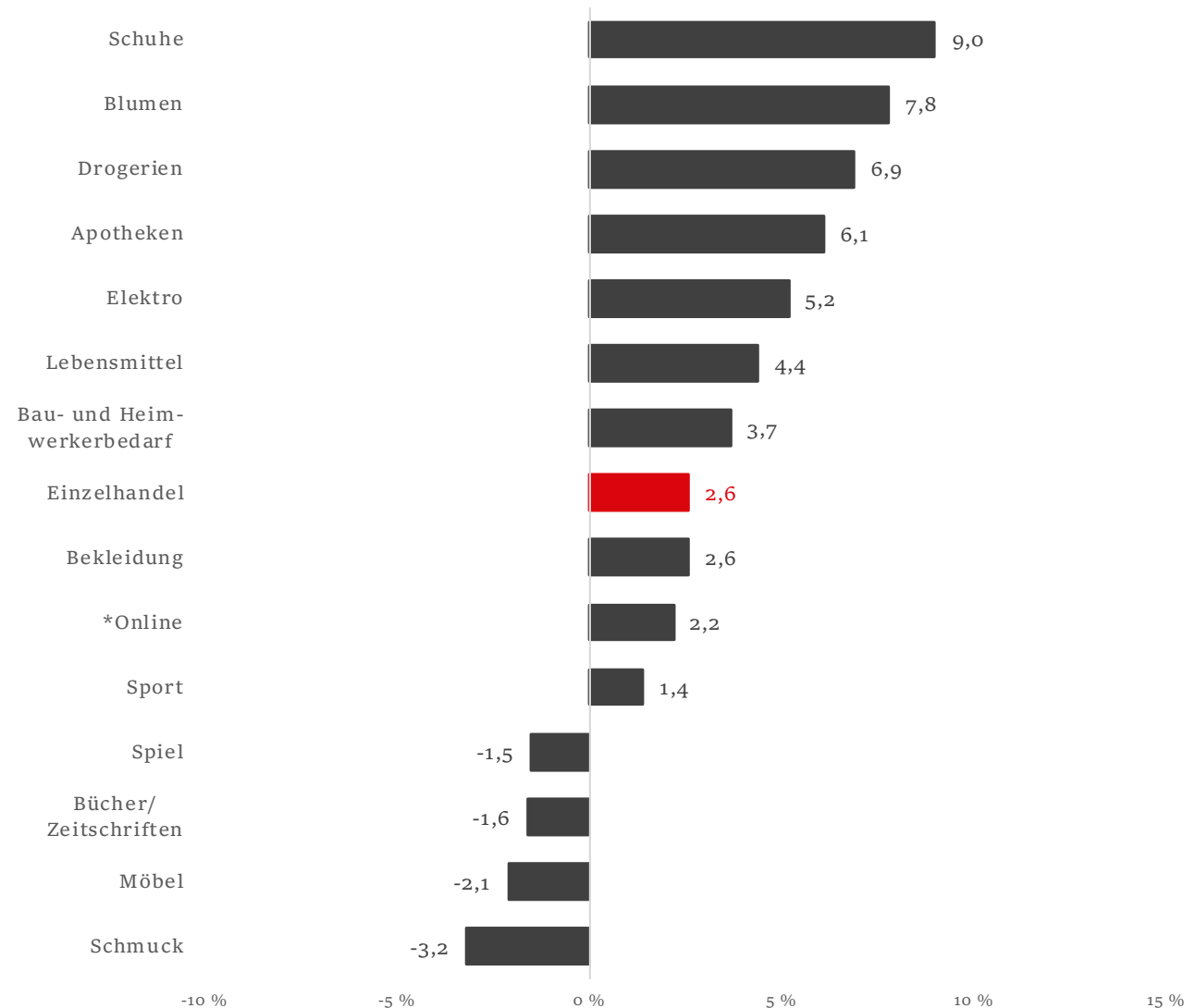
Anmerkung: vorläufige Daten für 2025

Food: ÖNACE 47.11, 47.2 Einzelhandel m. Nahrungsmitteln, Getränken und Tabakwaren

Non Food: ÖNACE 47.19, 47.4-47.9 Einzelhandel mit Nichtnahrungsmitteln

Berechnungen: Institut für Österreichs Wirtschaft (ifow)

Nominelle Umsatzentwicklung in ausgewählten Einzelhandelsbranchen - 2025  
(Veränderung in % zum Vorjahr)



## Einzelhandel mit Schuhen mit höchstes nominelles Umsatzplus

nach Umsatzrückgang 2024 (-1,7%)

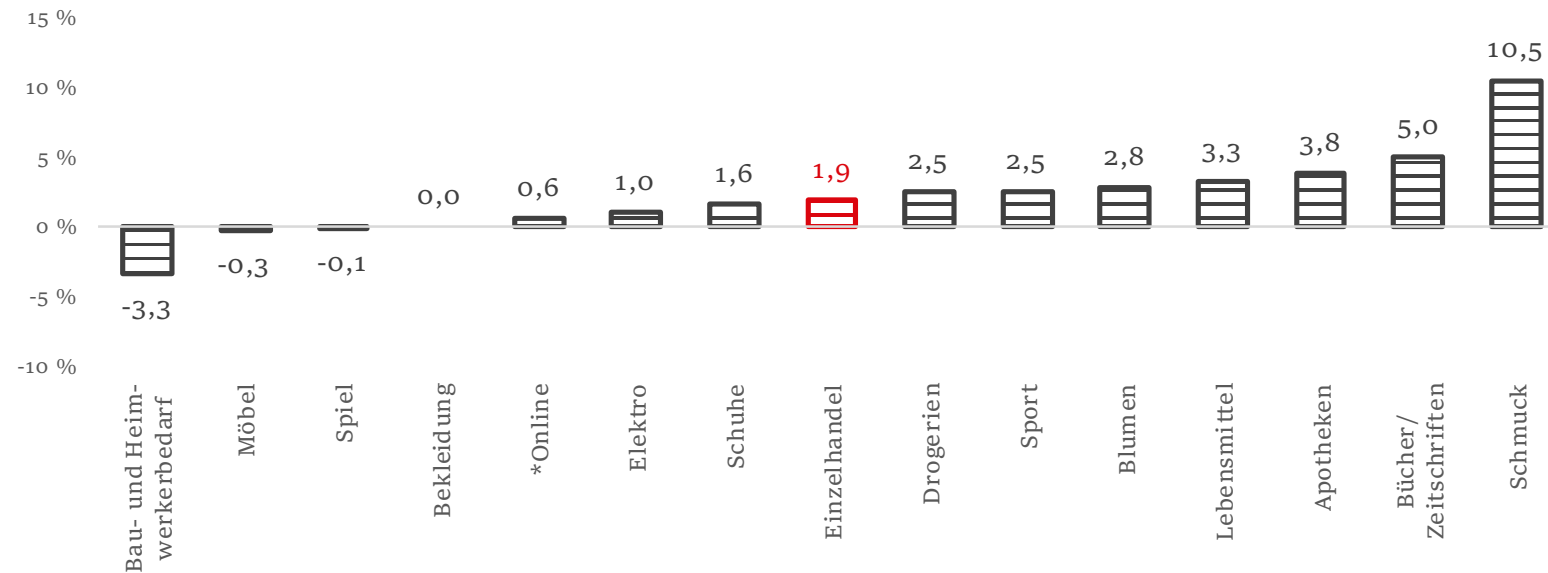
realer Umsatzrückgang 2008/23 > 20 %

Strukturwandel seit vielen Jahren mit Schließungen, Insolvenzen und deutlichen Rückgang von Beschäftigten

Datenbasis: Statistik Austria, Konjunkturstatistik  
Anmerkung: vorläufige Daten für 2025  
Berechnungen: Institut für Österreichs Wirtschaft (ifow)

## Einzelhandelsbranchen Bau-/Heimwerkerbedarf, Möbel sowie Spielwaren senken 2025 die Verkaufspreise

Preisentwicklung in ausgewählten Einzelhandelsbranchen - 2025  
(Veränderungen in % zum Vorjahr)



Datenbasis: Statistik Austria, Verbraucherpreisindex, Konjunkturstatistik

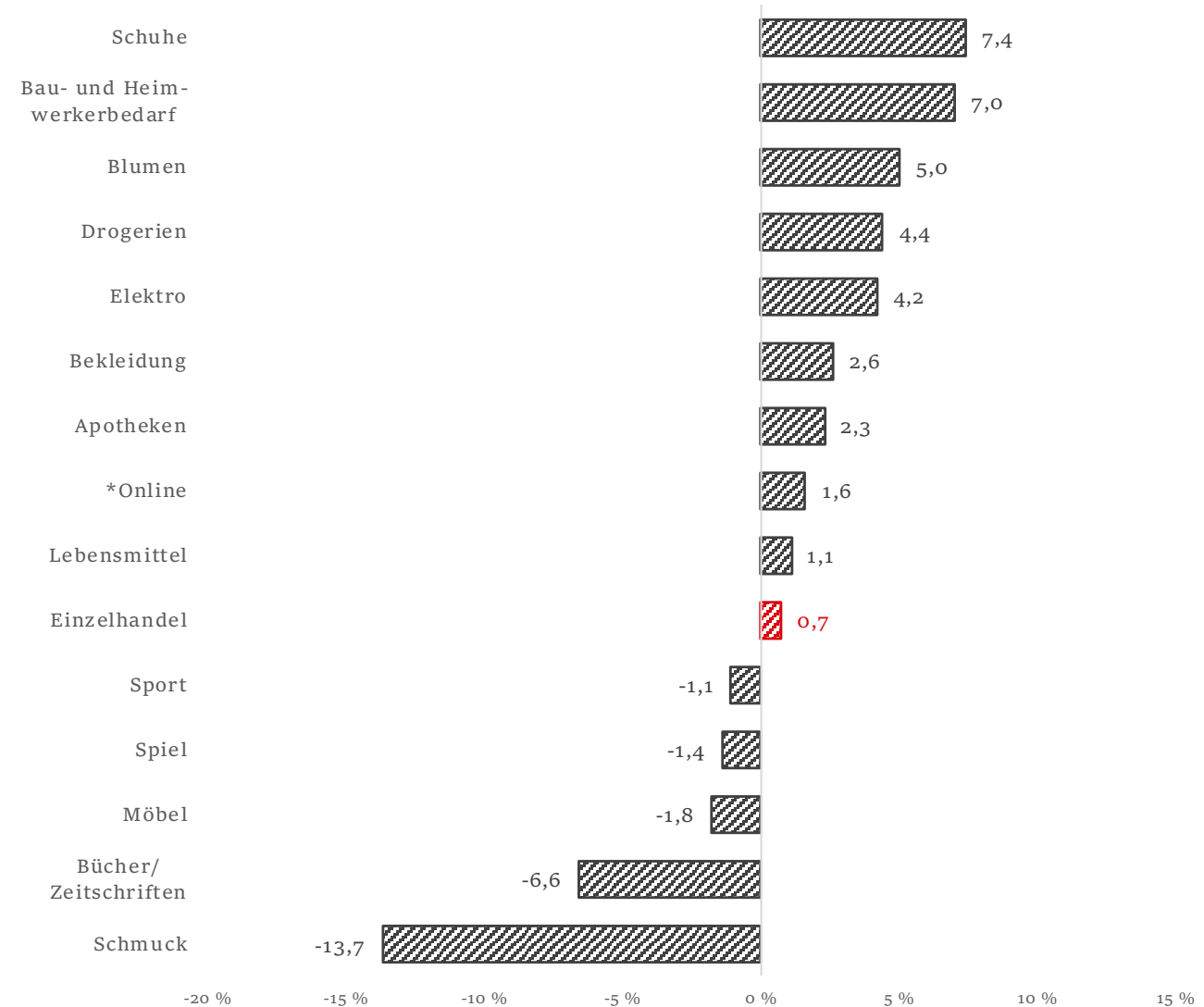
Anmerkungen: Vorläufige Daten für 2025

\* Online-Handel: Daten kumuliert für Jänner bis November 2025 (noch keine Daten für Dezember 2025 verfügbar)

Die Preisentwicklungen der Einzelhandelsbranchen basieren auf den (Verbraucher-)Preisveränderungen (von Statistik Austria) der zentralen Warengruppen in den einzelnen Branchen mit Ausnahme des Einzelhandelsdurchschnitt und des Lebensmittelhandels, die auf der Konjunkturstatistik (von Statistik Austria) beruhen.

Berechnungen: Institut für Österreichs Wirtschaft (ifow)

Reale Entwicklung (Absatzvolumen) in ausgewählten Einzelhandelsbranchen - 2025  
(Veränderung in % zum Vorjahr)



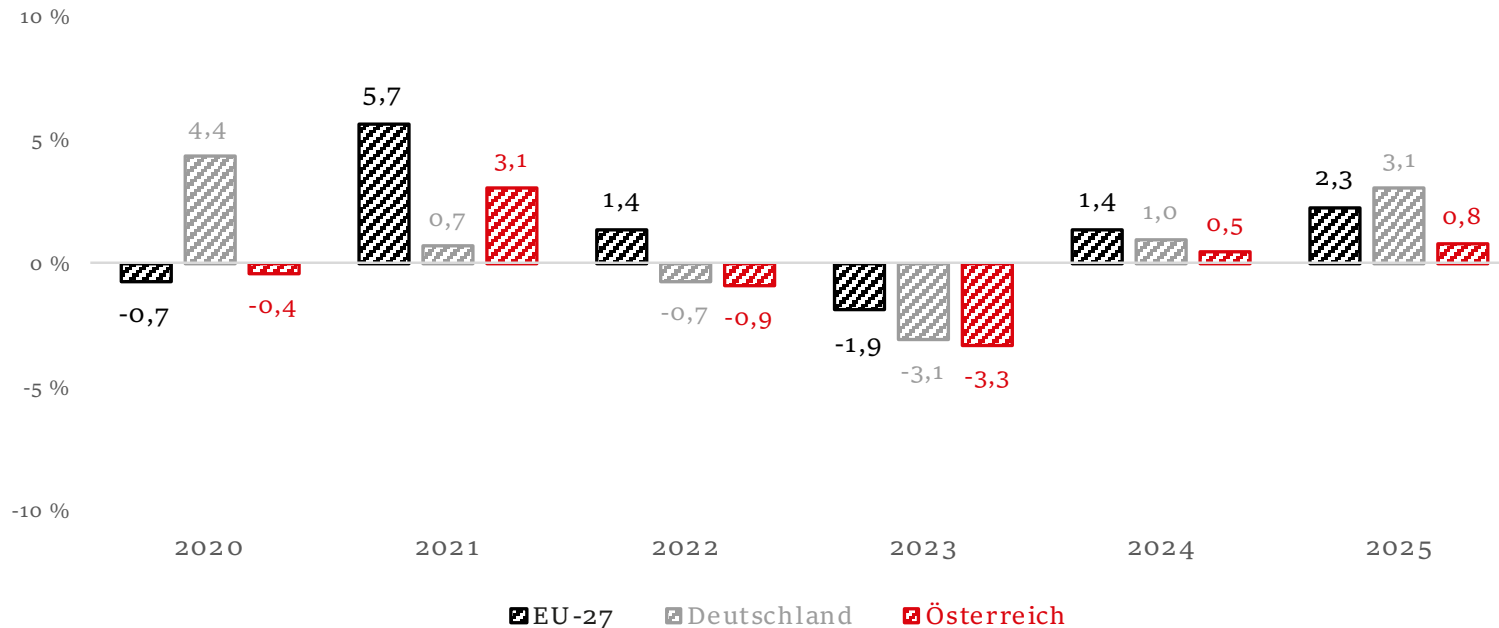
Hohe reales Wachstum im Schuheinzelhandel und Einzelhandel mit Bau- und Heimwerkerbedarf

Schuheinzelhandel realer Umsatzrückgang 2008/23 > 20 %

Datenbasis: Statistik Austria, Konjunkturstatistik  
Anmerkung: vorläufige Daten für 2025  
Berechnungen: Institut für Österreichs Wirtschaft (ifow)

# Einzelhandelskonjunktur in Österreich ist 2025 weiterhin deutlich vom EU-Aufschwung entfernt

Deflationierter Umsatzindex im Einzelhandel EU-27, Deutschland, Österreich  
 - 2020 bis 2025 (Veränderungen in % zum Vorjahr)



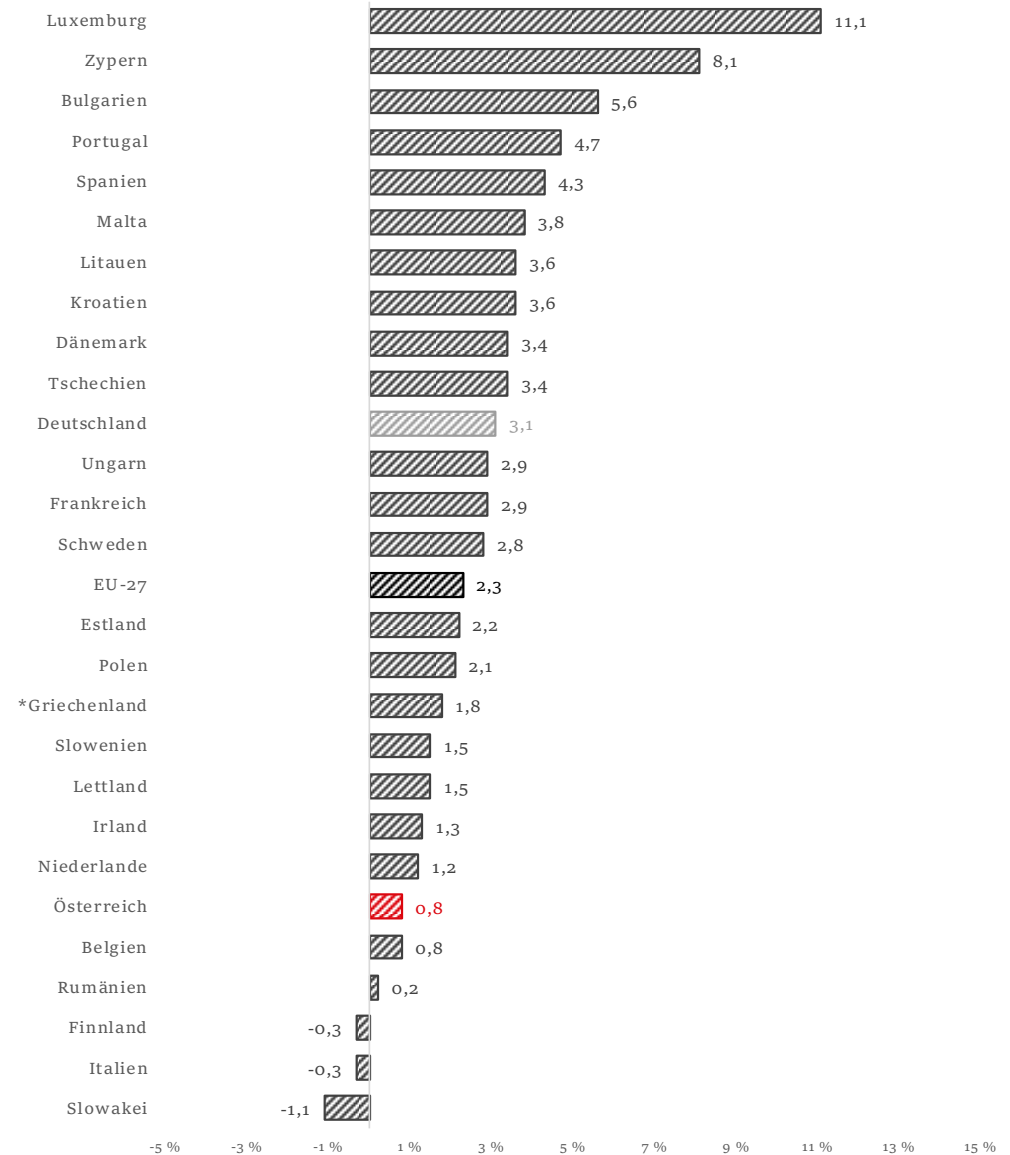
Datenbasis: Eurostat (für Österreich auf Basis Statistik Austria)

Anmerkung: Im Unterschied zur realen Konjunktorentwicklung im Einzelhandel in Österreich (von Statistik Austria) werden die (preisbereinigten) Konjunkturdaten auf Europaebene (von Eurostat) zusätzlich noch kalenderbereinigt, vorläufige Daten für 2025

Berechnungen: Institut für Österreichs Wirtschaft (ifow)

# Heimischer Einzelhandel rutscht 2025 im EU-Konjunkturranking auf Platz 22 ab

Deflationierter Umsatzindex im EU-27-Einzelhandel - 2025  
(Veränderung in % zum Vorjahr, preisbereinigt und kalenderbereinigt)



Datenbasis: Eurostat (für Österreich auf Basis Statistik Austria)

Anmerkungen: vorläufige Daten für 2025

\*Für Griechenland liegen Konjunkturdaten erst für Jänner bis November 2025 vor.

Im Unterschied zur realen Konjunkturentwicklung im Einzelhandel in Österreich (von Statistik Austria) werden die (preisbereinigten) Konjunkturdaten auf Europaebene (von Eurostat) zusätzlich noch kalenderbereinigt.

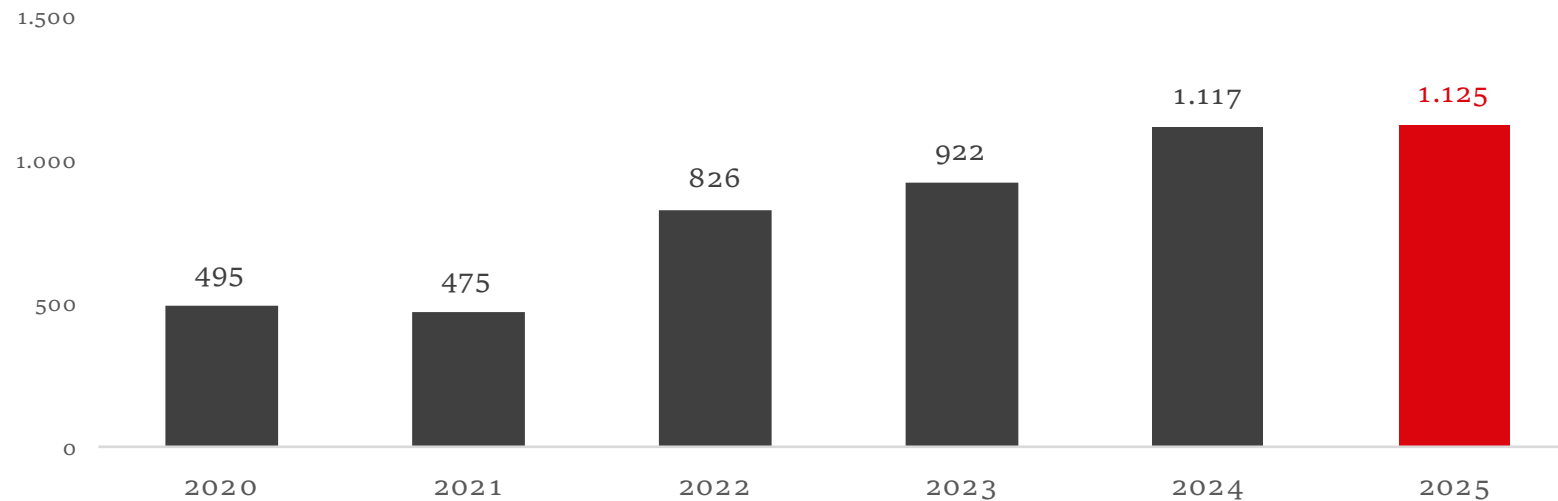
Berechnungen: Institut für Österreichs Wirtschaft (iföw)

# Strukturelle Entwicklungen

Zahl der Insolvenzen auf sehr hohem Niveau

## Zahl der Insolvenzen im Handel steigt 2025 auf neues Rekordniveau

Zahl der Insolvenzen im Handel - 2020 bis 2025



1/6 aller Insolvenzen  
2025 trifft  
Handelsunternehmen

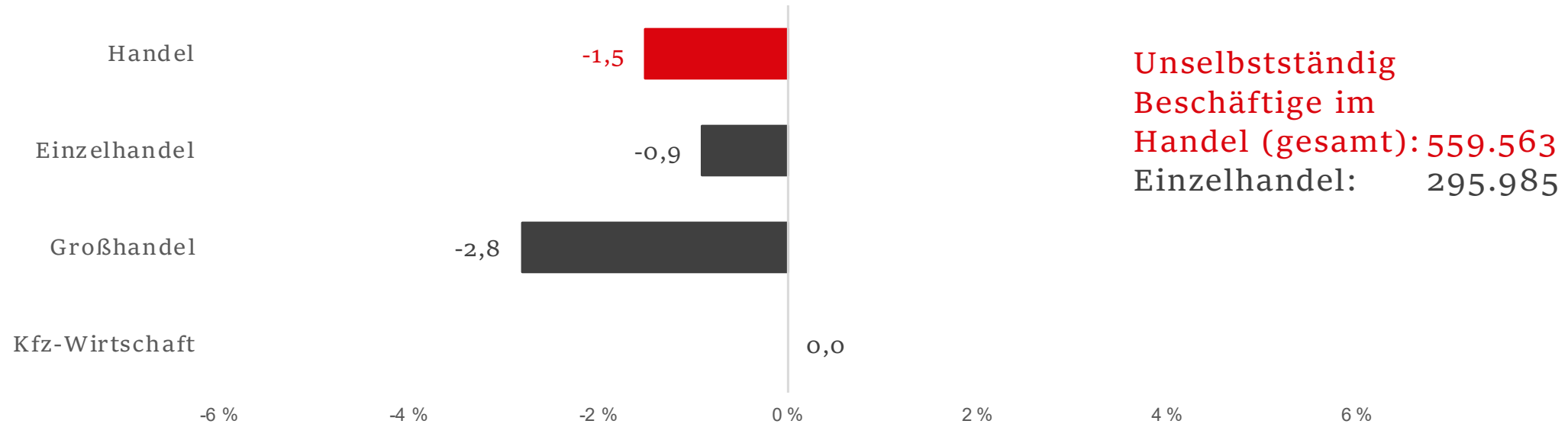
Datenbasis: Statistik Austria, Statistik der Insolvenzen  
Anmerkung: Die Daten zu Insolvenzen basieren auf den gerichtlichen Insolvenzverfahren /  
revidierte Daten für 2025 / vorläufige Daten für 2025  
Berechnungen: Institut für Österreichs Wirtschaft (ifow)

# Arbeitsmarkt

Beschäftigungsrückgänge in allen Handelsbranchen

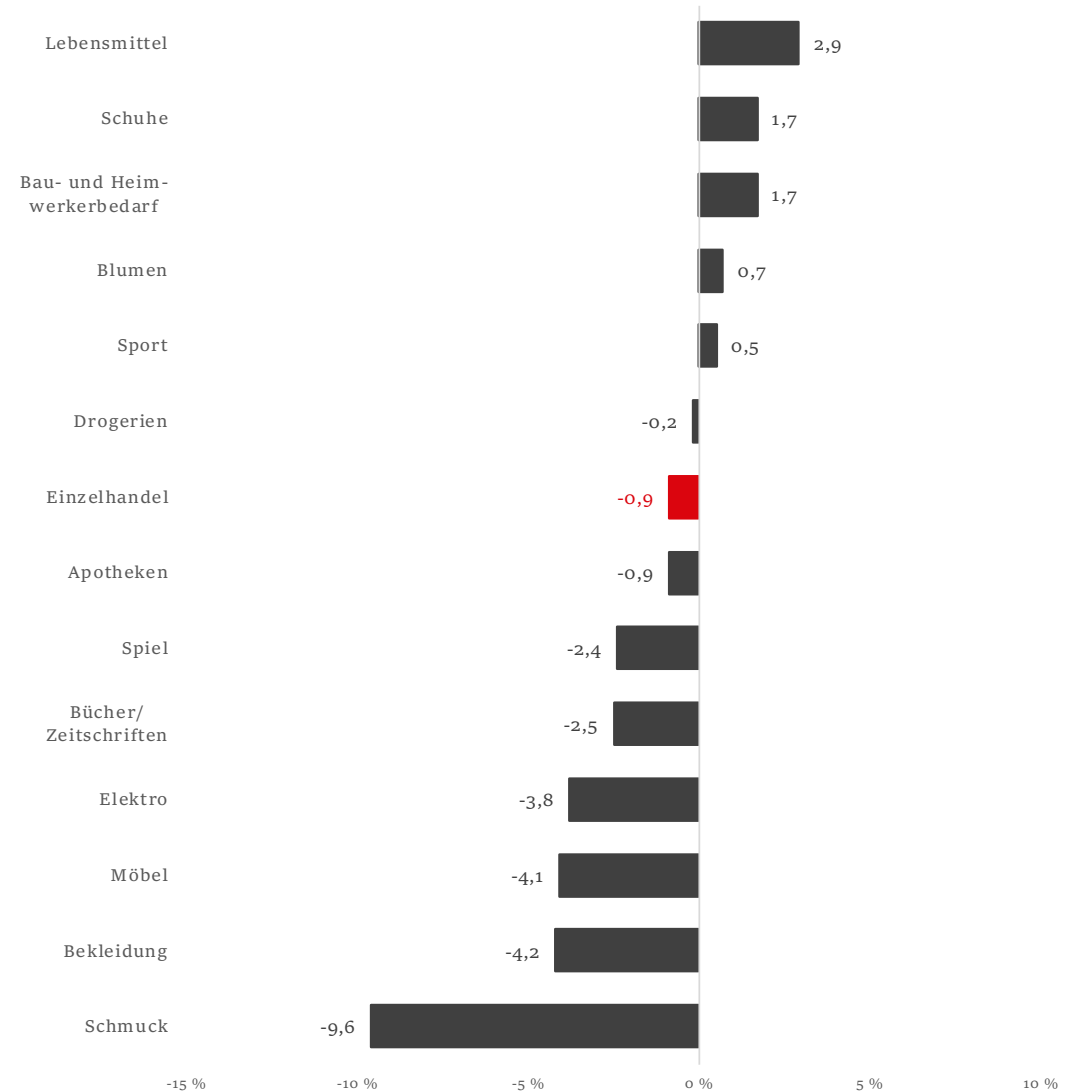
## Beschäftigung im Handel auch 2025 weiter rückläufig

### Beschäftigungsentwicklung im Handel - 2025 (Veränderungen in % zum Vorjahr)



Datenbasis: amis Arbeitsmarktinformationssystem  
Berechnungen: Institut für Österreichs Wirtschaft (ifow)

Beschäftigungsentwicklung in Einzelhandelsbranchen - 2025  
 (Veränderungen in % zum Vorjahr)



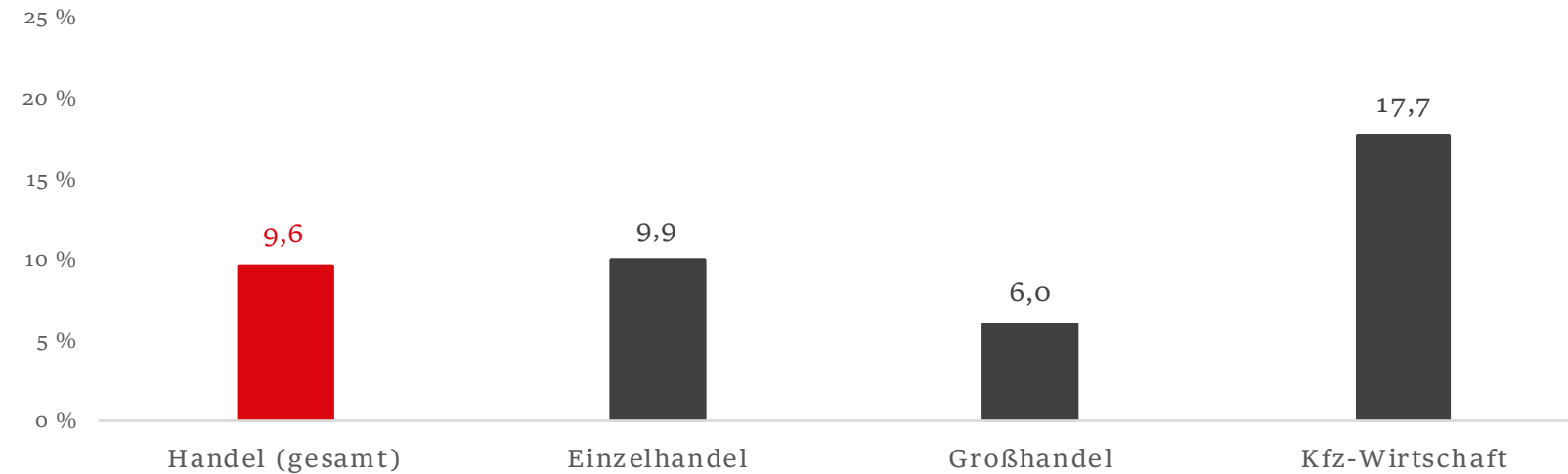
Lebensmitteleinzelhandel  
 deutlich im Plus, aber  
 Beschäftigungsrückgänge  
 in vielen Branchen

Datenbasis: amis Arbeitsmarktinformationssystem  
 Berechnungen: Institut für Österreichs Wirtschaft (ifow)

## Anstieg der Arbeitslosigkeit in allen Handelsbereichen

### Entwicklung der Arbeitslosenzahlen im Handel - 2025

(Veränderungen in % zum Vorjahr)

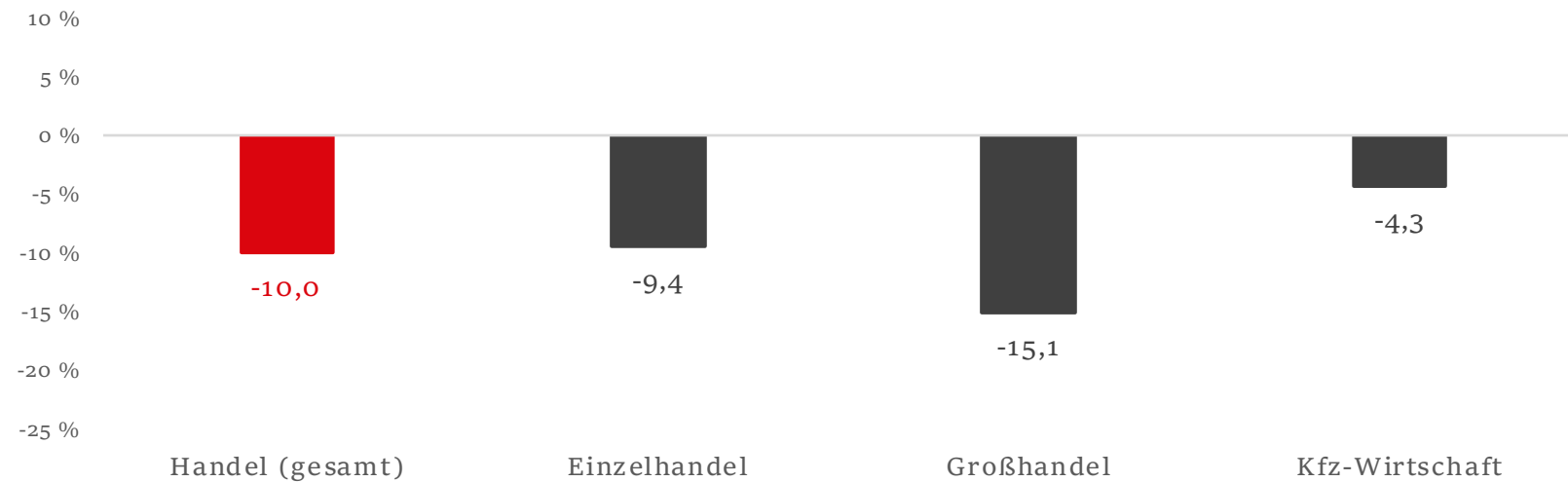


Arbeitslosenzahlen im  
Handel (gesamt): 47.199  
Einzelhandel: 31.588

## Zahl der offenen Stellen sinkt in allen Handelsbereichen

### Entwicklung der offenen Stellen im Handel - 2025

(Veränderungen in % zum Vorjahr)



Offene Stellen im  
Handel (gesamt): 13.356  
Einzelhandel: 9.179

# Resümee & Ausblick

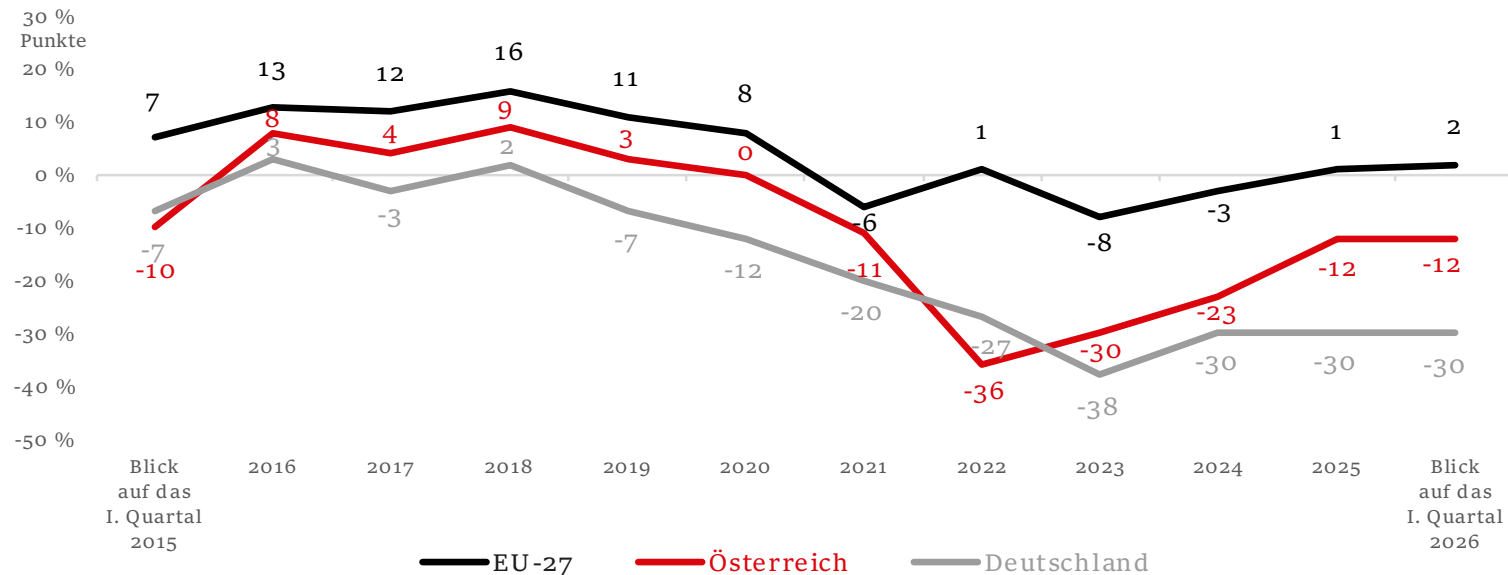
Schwieriges Jahr 2025 & Hoffnung auf 2026

## Resümee: Handel blickt auf schwieriges Jahr 2025 zurück

- mäßige Umsatzzuwächse im Einzelhandel
  - vor allem im Non-Food-Sektor
  - und deutlich schwächere Entwicklung als im EU-Durchschnitt
- reale Umsatzrückgänge im Großhandel
- aber anhaltendem Aufschwung in der Kfz-Wirtschaft
  
- weiter sinkenden Beschäftigungszahlen
- mehr Arbeitslosen und weniger offenen Stellen
  
- und weiterhin sehr hohe Insolvenzzahlen

## Ausblick der Einzelhandelsmanager:innen auf das I. Quartal 2026 fällt negativ aus

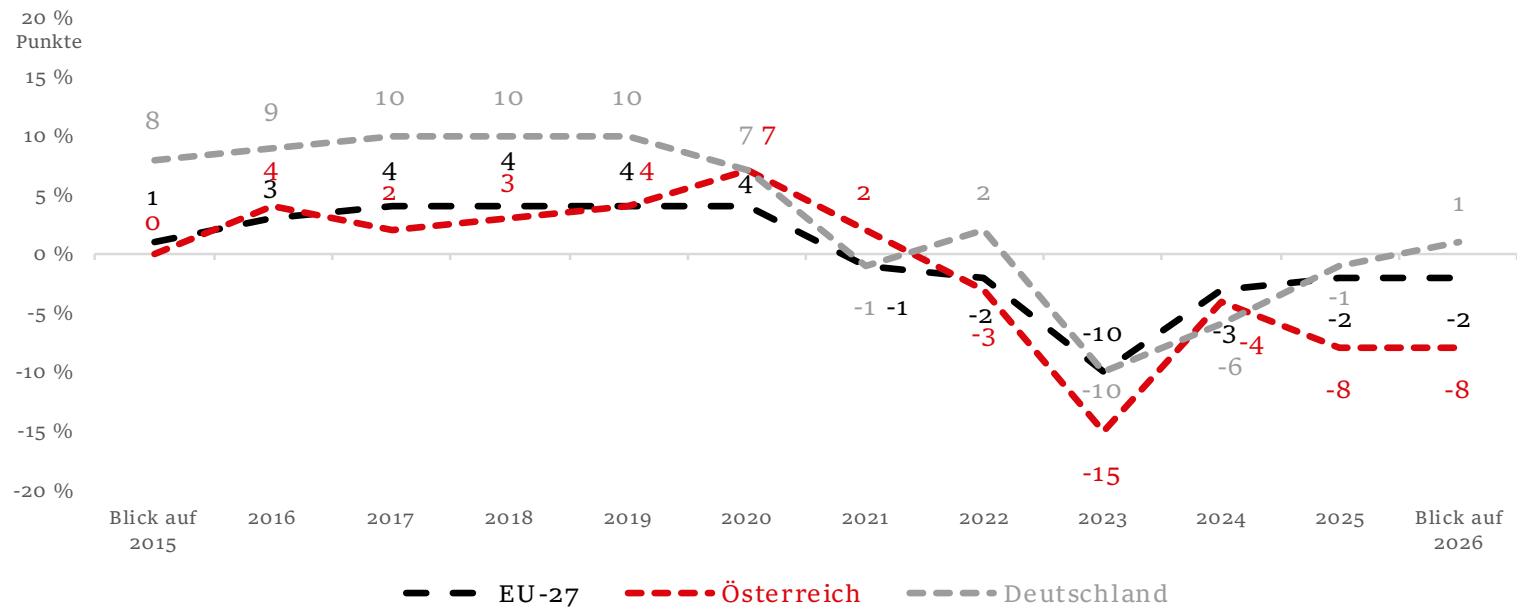
Einschätzungen des Einzelhandels zur Geschäftslage im I. Quartal  
 - jeweils zum Jahreswechsel (Dezember) für die kommenden 3 Monate  
 (Saldo aus positiven und negativen Einschätzungen in %-Punkten)



Datenbasis: Eurostat  
 Berechnungen: Institut für Österreichs Wirtschaft (ifow)

# Ausblick der Konsument:innen auf das Jahr 2026 bleibt eingetrübt

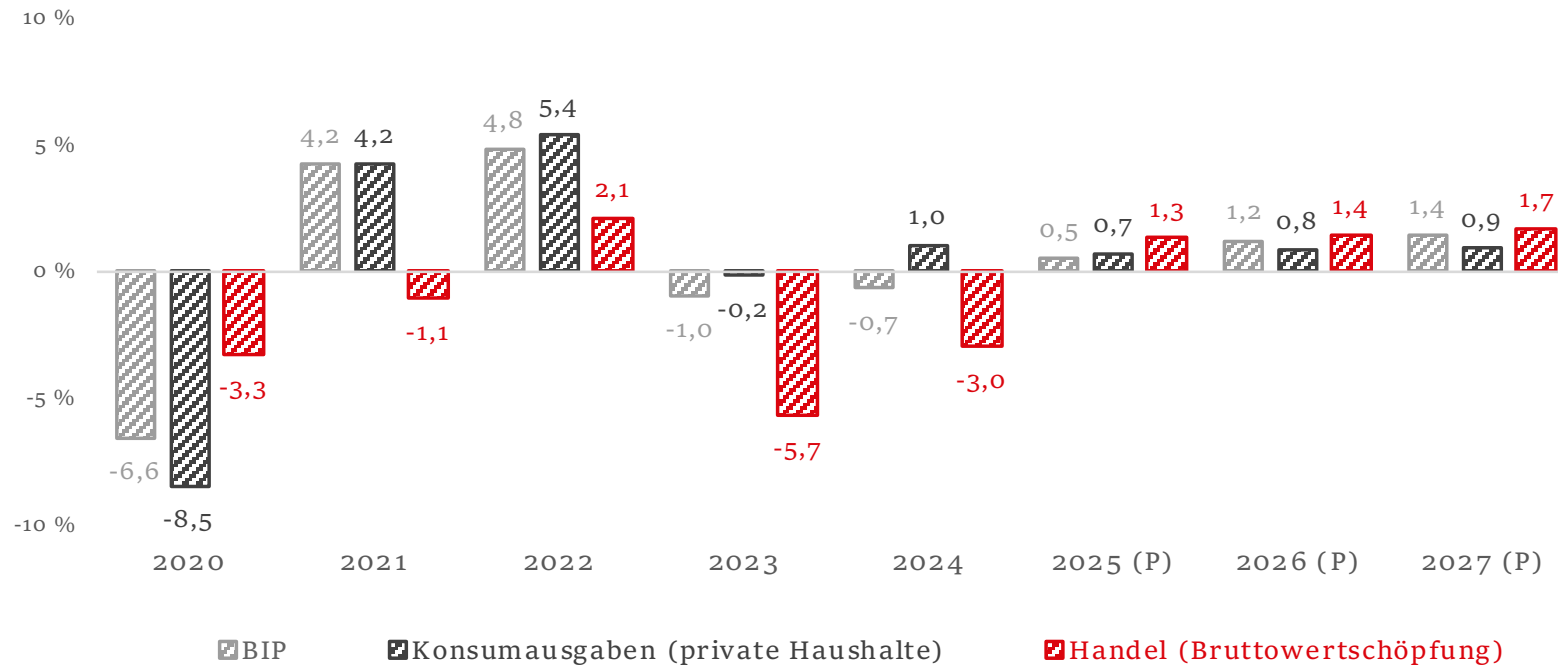
Einschätzung der Konsument:innen zur finanziellen Lage im laufenden Jahr  
 - jeweils zum Jahresbeginn (Jänner) für die kommenden 12 Monate  
 (Saldo aus positiven und negativen Einschätzungen in %-Punkten)



Datenbasis: Eurostat  
 Berechnungen: Institut für Österreichs Wirtschaft (ifow)

# WIFO-Prognosen gehen von Konjunkturerholung für 2026 & 2027 aus

Reale Entwicklung und Prognose zentraler Indikatoren - 2020 bis 2027 (Prognosen)  
(Reale Veränderung in % zum Vorjahr)



Datenbasis: Statistik Austria / WIFO - Dezember-Prognose 2025  
Darstellung: Institut für Österreichs Wirtschaft (iföw)

# Schlussfolgerungen

Neue Realität setzt sich fort

## 2025 – Licht und Schatten

- Einzelhandel hat Preissteigerungen unter der Inflationsrate
  - LEH
  - Non – Food Einzelhandel
- geringes reales Umsatzplus
- verhaltener Ausblick
- ständige Diskussion über Preise im Einzelhandel (LEH) – vielfach keine sachliche, sondern emotionale Diskussion
- reales Umsatzminus im Großhandel
- Kostendruck in allen Bereichen
- Ertragssituation weiterhin stark unter Druck – hohe Insolvenzzahlen
- Abbau von Mitarbeiter:innen i.d.R. als „letzter“ Schritt bei einer unzureichenden Geschäftsentwicklung

## 2026 – gewisse Zuversicht

- mehrere Indizien zur Verbesserung der (gesamt)wirtschaftlichen Situation und Entwicklung (u.a. deutlich sinkende Inflation)
  - aber: schwache Stimmung (Unternehmer:innen; Konsument:innen)

### zentrale Notwendigkeiten

- keine weiteren Belastungen für den Handel
  - Kosten (direkt/indirekt)
  - Image/Reputation
- gleiche (internationale) Wettbewerbsbedingungen
  - Erfordernis der rascheren Umsetzung von Maßnahmen als bisher

## Erfordernis der Akzeptanz der neuen Realität

- keine größeren Wachstumsschübe in den nächsten Jahren
  - zarte Pflanze des Konjunkturaufschwungs
    - permanente Diskussionen über Steuererhöhungen sind kontraproduktiv
  - Sorge um weitere Kostenauftriebe
    - Kostenbremse muss mittelfristig wirken (zur Wiedererlangung der [internationalen] Wettbewerbsfähigkeit)
- Vereinfachungen sind Gebot der Stunde



Vielen Dank für Ihre Aufmerksamkeit

[www.derhandel.at](http://www.derhandel.at)

ifow

WKO  
DER HANDEL