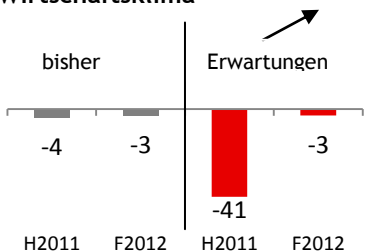
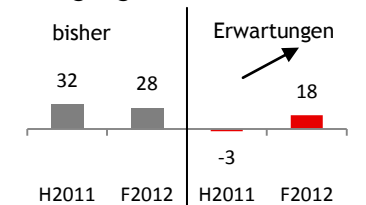
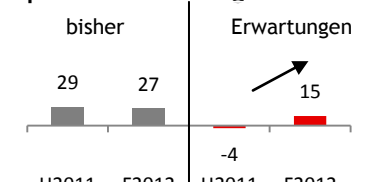
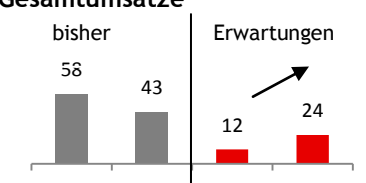
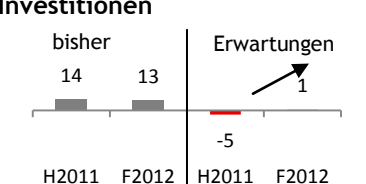
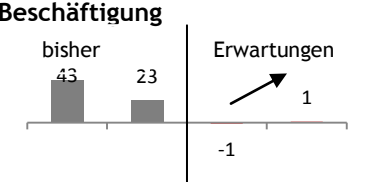
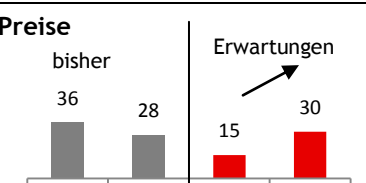


Indikatoren auf einen Blick: Ende der Flaute absehbar - 2013 besser

<p>Wirtschaftsklima</p>  <p>bisher: H2011: -4, F2012: -3 Erwartungen: H2011: -41, F2012: -3</p>	<ul style="list-style-type: none"> ▪ Allmähliche Stabilisierung des allgemeinen Wirtschaftsklimas erwartet, jedoch ausgehend von niedrigem Niveau. ▪ Der Erwartungsindikator verbessert sich wesentlich gegenüber Herbst. ▪ Per Saldo zeigt sich ein Überhang der pessimistischen Erwartungen gegenüber den optimistischen.
<p>Auftragslage</p>  <p>bisher: H2011: 32, F2012: 28 Erwartungen: H2011: -3, F2012: 18</p>	<ul style="list-style-type: none"> ▪ Optimistischere Erwartungen zur Auftragslage als noch vor einem halben Jahr. ▪ Mittlere und große Unternehmen mit besseren Erwartungen als kleine Unternehmen. ▪ Ähnliche Erwartungen nach Sektoren.
<p>Kapazitätsauslastung</p>  <p>bisher: H2011: 29, F2012: 27 Erwartungen: H2011: -4, F2012: 15</p>	<ul style="list-style-type: none"> ▪ Erwartungen zur Kapazitätsauslastung liegen aktuell im positiven Bereich und deutlich über jenen vor einem halben Jahr. ▪ Die Erwartungen sind jedoch in Summe schwächer als die Bewertung der bisherigen Lage. ▪ Wende in Aussicht?
<p>Gesamtumsätze</p>  <p>bisher: H2011: 56, F2012: 43 Erwartungen: H2011: 12, F2012: 24</p>	<ul style="list-style-type: none"> ▪ Steigende Erwartungen zu Gesamtumsätzen. ▪ Exportumsätze treiben Gesamtumsätze. ▪ Mittlere und große Unternehmen hinsichtlich der Gesamtumsätze optimistischer. ▪ Aufholeffekt in Erwartungen zu Exportumsätzen.
<p>Investitionen</p>  <p>bisher: H2011: 14, F2012: 13 Erwartungen: H2011: -5, F2012: 1</p>	<ul style="list-style-type: none"> ▪ Der WBA zeigt eine anhaltende Investitionszurückhaltung unter den Unternehmen. ▪ 6 von 10 Unternehmen erwarten in den kommenden 12 Monaten eine konstante Investitionsdynamik. ▪ Überwiegend Ersatzinvestitionen, wenig Dynamik bei Neuinvestitionen.
<p>Beschäftigung</p>  <p>bisher: H2011: 43, F2012: 23 Erwartungen: H2011: -1, F2012: 1</p>	<ul style="list-style-type: none"> ▪ Unternehmen beabsichtigen, ihre Beschäftigten überwiegend zu halten. ▪ Damit zeichnet sich erneut eine Stabilisierung der Situation am Arbeitsmarkt ab.
<p>Preise</p>  <p>bisher: H2011: 36, F2012: 28 Erwartungen: H2011: 15, F2012: 30</p>	<ul style="list-style-type: none"> ▪ Preiserwartungen der Unternehmen steigen gegenüber Herbst wieder an. ▪ Begründungen für steigende Preiserwartungen: <ul style="list-style-type: none"> ▪ Löhne und Gehälter ▪ Energie ▪ Vorleistungen

*Werte in den Grafiken beziehen sich auf den jeweiligen Saldo