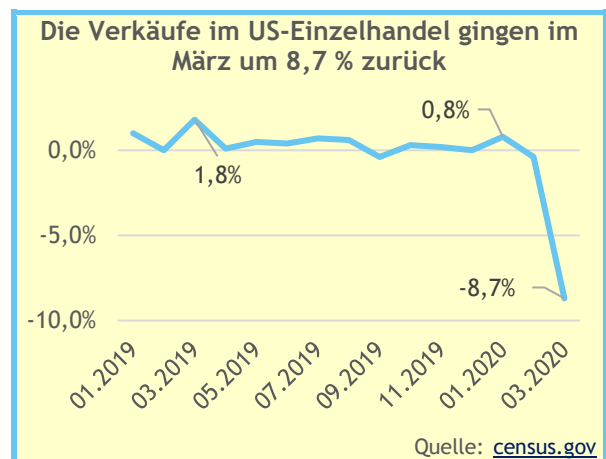
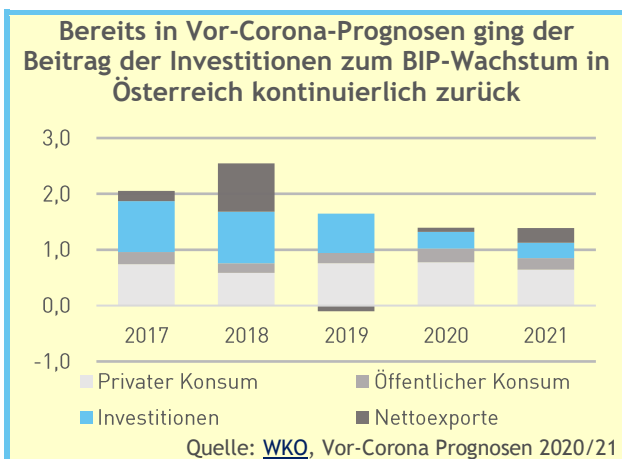
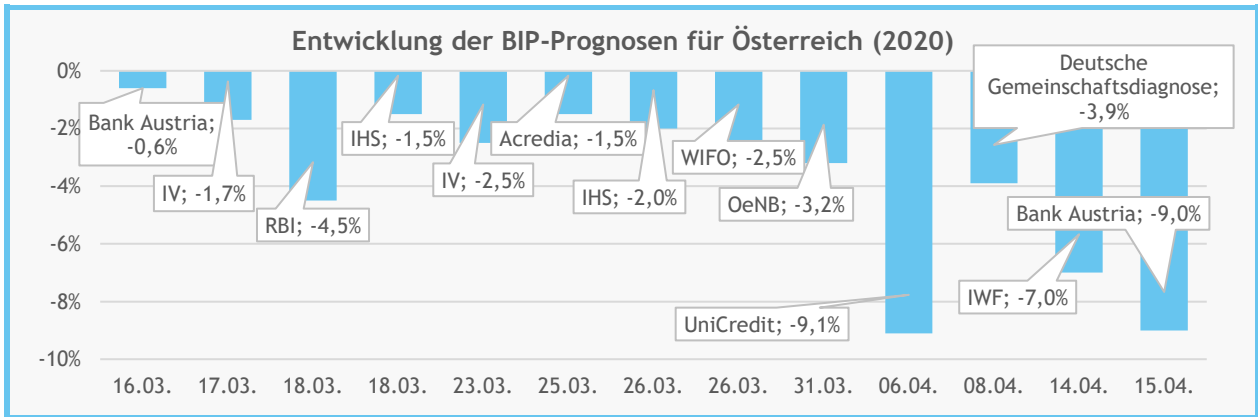




## Lagebericht Konjunktur

Eine aktuelle Umfrage des Kreditschutzverbandes KSV1870 zeigt, dass in jedem zweiten Unternehmen, liquide Mittel nur noch für maximal drei Monate reichen werden. Das hat Auswirkungen auf die Investitionstätigkeit, da nur mehr etwa 13 % der Unternehmen ihre geplanten Ausgaben für 2020 auch voll tätigen können. Das sind bedenkliche Aussichten, da der Beitrag von Investitionen zum BIP-Wachstum in Österreich bereits vor der Corona-Krise kontinuierlich gesunken ist. Quelle: [APA/SN](#)



Sowohl der Einzelhandel als auch die Industrie in den USA haben mit sinkenden Verkäufen bzw. sinkender Produktion zu kämpfen. Der US-Einzelhandel hat im März 8,7 % weniger verkauft, die Industrie um 5,4 % weniger produziert. Teure Konsumgüter waren besonders stark betroffen: Autos sanken um -26 % und Möbel um -27 %. Die April-Zahlen sollten noch schlechter ausfallen, da das öffentliche Leben erst in der zweiten Märzhälfte erlahmte. Quelle: [Commerzbank](#)



Neue Informationen gelb hinterlegt.

## Anhang: Überblick Prognosen

| Institut                 | Konjunkturentwicklung Österreich                       | Datum     |
|--------------------------|--|-----------|
| Bank Austria             | BIP 2020: -9 %   | 15.4.2020 |
| IWF                      | BIP 2020: -7 %   | 14.4.2020 |
| Gemeinschaftsdiagnose    | BIP 2020: -3,9 %                                       | 8.4.2020  |
| UniCredit Research       | BIP 2020: -9,1 %                                       | 6.4.2020  |
| GAW                      | Schaden durch Maßnahmen Ö: 2,59 Mrd. EUR pro Woche     | 3.4.2020  |
| OeNB                     | BIP 2020: -3,2 % (Moderates Szenario)                  | 31.3.2020 |
| IHS                      | BIP 2020: min. -2 %                                    | 26.3.2020 |
| WIFO                     | BIP 2020: -2,5 %                                       | 26.3.2020 |
| Acredia Versicherung     | BIP 2020: -1,5 %, BIP 2021: +1,7 %                     | 25.3.2020 |
| Industriellenvereinigung | BIP 2020: -2,5 % = -13,7 Mrd. EUR                      | 23.3.2020 |
| RBI                      | BIP 2020: -4,5 %                                       | 18.3.2020 |
| Schneider (JKU)          | >= 2,5 Mrd. EUR Schaden bei zwei Wochen Maßnahmen      | 18.3.2020 |
| WIFO                     | 800.000 direkt betroffene Arbeitnehmer in Österreich   | 18.3.2020 |
| IHS                      | BIP: -1,5 bis -2 %, falls Krise bis Ostern dauert      | 18.3.2020 |
| Industriellenvereinigung | BIP 2020: -1,7 %                                       | 17.3.2020 |
| Bank Austria             | BIP 2020: -0,6 %                                       | 16.3.2020 |
| Industriellenvereinigung | 0,5 %-Punkte geringeres BIP-Wachstum (ca. -2 Mrd. EUR) | 10.3.2020 |
| IHS                      | BIP -432 Mio. EUR bzw. um -0,12 %                      | 27.2.2020 |
| CSH Vienna               | 1,1 Mrd. EUR Schaden durch Ausbreitung Schock China    | 12.2.2020 |

| Institut                 | Konjunkturentwicklung in Ländern der Eurozone (EZ)   | Datum     |
|--------------------------|--|-----------|
| IWF                      | BIP 2020: -7,5 % (EZ), -7 % (DE), -7,2 % (FR), -9,1 % (IT), -8 % (ES)                              | 14.4.2020 |
| Wirtschaftsminister (FR) | BIP 2020 (FR): -8 %  | 14.4.2020 |
| Rabobank                 | Maßnahmen bis Juni = BIP 2020 (EZ): -5,2 %   | 9.4.2020  |
| Gemeinschaftsdiagnose    | BIP 2020: -4,2 % (DE), -4,1 % (FR), -9,8 % (IT), -9,8 % (ES), -5,3 (EZ)                            | 8.4.2020  |
| Banque de France         | BIP 2020 (FR): -6 % im 1. Quartal  | 8.4.2020  |
| UniCredit Research       | BIP 2020: -10 % (DE), -13,8 % (FR), -15 % (IT), -15,5 % (ES), -18,6 % (GR), -15 % (PT), -13 % (EZ) | 6.4.2020  |
| BDI                      | BIP 2020 (DE): -3 % bis -6 %   | 6.4.2020  |
| Wirtschaftsminister (FR) | BIP 2020 (FR): min. -2,2 %   | 6.4.2020  |
| IMK (Böckler Stiftung)   | BIP 2020 (DE): -4 %, 2021: 2,4 %   | 2.4.2020  |
| Wirtschaftsminister (DE) | BIP 2020 (DE): min. -5,7 %   | 2.4.2020  |
| Fitch Ratings Inc.       | BIP 2020 (EZ): -4,2 %  | 2.4.2020  |

|                          |  |           |
|--------------------------|--|-----------|
| Wirtschaftsminister (IT) | BIP 2020 (IT): -6 %  | 1.4.2020  |
| OFCE                     | 1 Monat Maßnahmen = -2,6 % BIP (FR)                        | 30.3.2020 |
| DE Sachverständigenrat   | BIP 2020 (DE): -2,8 % bis -5,4 %, 2021: 1 % bis 4,9 %      | 30.2.2020 |
| Commerzbank              | BIP 2020: -4 % (EZ) -3,5 % (DE), 2021: 4,5 % (EZ) 4 % (DE) | 30.3.2020 |
| Prometeia                | BIP 2020 (IT): -6,5 %, 2021: 3,3 %, 2022: 1,2 %            | 27.3.2020 |
| INSEE                    | 2 Monat Maßnahmen = -6 % BIP (FR)                          | 26.3.2020 |
| Goldman Sachs            | BIP 2020 (IT): -11,6 %                                     | 26.3.2020 |
| IW Köln                  | BIP-Wachstum 2020: 5 bis 10 %-Punkte geringer (DE)         | 26.3.2020 |
| ZEW-CEP                  | BIP 2020 (EZ): 0,8 %, 2021: 1,2 %                          | 24.3.2020 |
| Euler Hermes             | BIP 2020 (FR): -1,3 % bis -3,1 %                           | 24.3.2020 |
| Berenberg Bank           | BIP 2020: -4,9 % (IT) -3,2 % (DE) -3,4 % (ES) -2,7 % (FR)  | 23.3.2020 |
| Ifo München              | 2 Monate Shutdown in DE: -7 bis -11 %-Punkte Wachstum      | 22.3.2020 |
| IAB                      | BIP 2020: -2 %   | 20.3.2020 |
| IfW Kiel                 | BIP -4,5% in DE (Erholung April), -8,7% (Erholung August)  | 19.3.2020 |
| DIW Berlin               | BIP 2020: -0,1 % (DE) und -0,2% (EZ)                       | 19.3.2020 |
| Ifo München              | BIP (2020): -1,5 bis -6 % (DE), bei globalem Einbruch      | 19.3.2020 |
| Deutsche Bank            | BIP 2021: -4 % bis -5 %. Industrieproduktion 2020: -10 %   | 19.3.2020 |
| BdB (deutsche Banken)    | Gesamtwirtschaftlichen Leistung in DE: -4 bis -5 %         | 18.3.2020 |
| RBI                      | BIP 2020: -4 % (EZ)  | 18.3.2020 |
| Ifo München              | BIP (DE): -5 %, wenn 2 Monate 65 % Wirtschaftsaktivität    | 18.3.2020 |
| Oxford Economics         | BIP 2020 (IT): -3 %  | 17.3.2020 |
| JPMorgan                 | BIP 2020 (EZ): -1,8 % (Q1) und -3,3 % (Q2)                 | 13.3.2020 |
| DIHK                     | 87 % Unternehmen (Reisewirtschaft DE) spüren Effekte       | 9.3.2020  |

| Institut              | Konjunktorentwicklung weltweit  | Datum     |
|-----------------------|---|-----------|
| IWF                   | BIP 2020: -3 % (WLD), -5,9 % (US), -5,2 % (JP), -6,5 % (UK), -6,2 % (CA), 1,2 % (CN), 1,9 % (IN), -5,5 % (RU), -5,3 % (BRA), -6,6 % (MEX), -2,3 % (SAU), -3,4 % (NGA), -5,8 % (ZAF) | 14.4.2020 |
| Gemeinschaftsdiagnose | BIP 2020: -4 % (US), -2 % (JP), 1 % (CN)  | 8.4.2020  |
| WTO                   | Welthandel 2020: -13 % bis -32 %  | 8.4.2020  |
| UniCredit Research    | BIP 2020: -10,5 % (UK), -6 % (SE), -5,5 (NO), -10,2 (CH), -6 % (US), 0,6 % (CN), -7,5 % (JP), -6 % (WLD)  | 6.4.2020  |
| AfDB                  | BIP 2020 (Afrika): -0,8 % bis -1,1 %  | 6.4.2020  |
| BDI                   | BIP 2020 (WLD): bis zu -3 %   | 6.4.2020  |
| Morgan Stanley        | BIP 2020: -5,5 % (US)   | 3.4.2020  |
| ADB                   | BIP 2020: 2,3 % (CN)  | 3.4.2020  |

|                          |   |           |
|--------------------------|---|-----------|
| Fitch Ratings            | BIP 2020: -3,3 % (US), <2 % (CN)                          | 2.4.2020  |
| Weltbank                 | BIP 2020: 2,3 % (CN)                                      | 31.3.2020 |
| S&P Global Ratings       | BIP 2020 (WLD): 0,4 %, 2021: 4,9 %                        | 30.3.2020 |
| Commerzbank              | BIP 2020: 4 % (CN) -2 % (US), BIP (2021): 5 % (US)        | 30.3.2020 |
| US Department of Labor   | USA: >3 Mio. Erstanträge Arbeitslosenhilfe in 1 Woche     | 26.3.2020 |
| ZEW-CEP                  | BIP 2020: 4,3 % (CN) 1,6 % (US) 2021: 5,5 % (CN) 2 % (US) | 24.3.2020 |
| UBS                      | BIP 2020 (CH): -1,3 %, 2021: 2 %, Maßnahmenende April     | 23.3.2020 |
| China Int. Capital Corp. | BIP 2020 (CN): 2,6 %, statt vormals 6,1 %                 | 23.3.2020 |
| Berenberg                | BIP (2020): -3,6 % (JP), -2,3 % (US)                      | 23.3.2020 |
| Deutsche Bank            | BIP (2020): -1,7 % (JP), -0,8 % (US), 2 % (WLD)           | 19.3.2020 |

**Wirtschaftskammer  
Österreich**

Vertretungsbefugtes Organ:  
Präsident Dr. Harald Mahrer  
Tätigkeitsbereich: Information,  
Beratung und Unterstützung  
der Mitglieder als gesetzliche  
Interessenvertretung.

Chefredaktion:

Dr. Christoph M. Schneider,  
Druck: Eigenvervielfältigung,  
Erscheinungsort Wien

Offenlegung:

[wko.at/offenlegung](http://wko.at/offenlegung)

Medieninhaber/Herausgeber:

Wirtschaftskammer  
Österreich,

Abteilung Wirtschafts- und  
Handelspolitik, Leitung: Dr.

Christoph M. Schneider,  
Wiedner Hauptstraße 63,  
1045 Wien, [wko.at/whp](http://wko.at/whp),

[whp@wko.at](mailto:whp@wko.at),

Autor/Ansprechpartner:

Florian Koller, M.A., MSc  
[florian.koller@wko.at](mailto:florian.koller@wko.at)

Tel: 05 90 900-3402

Tamara Schranz, BSc

[tamara.schranz@wko.at](mailto:tamara.schranz@wko.at)

Tel: 05 90 900-3993