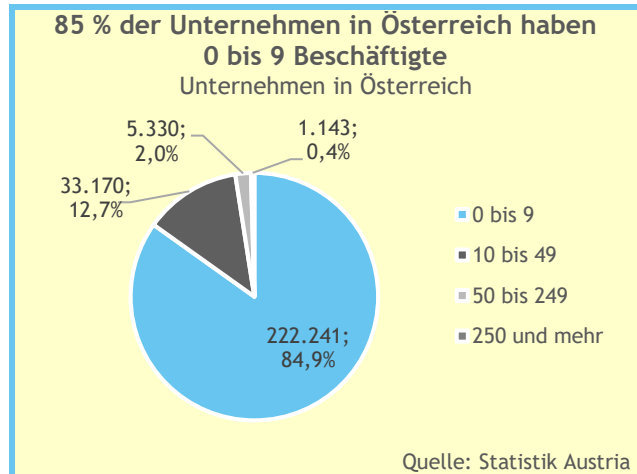
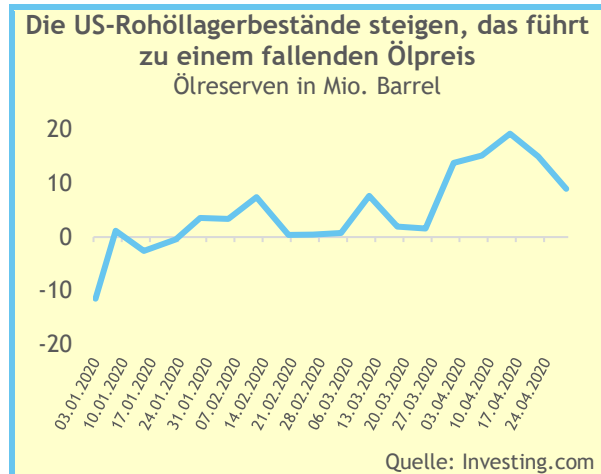
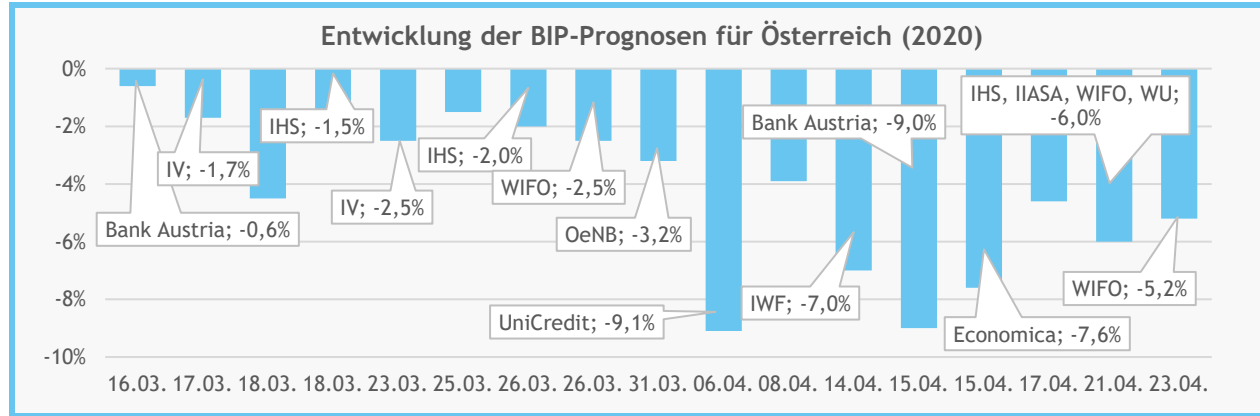
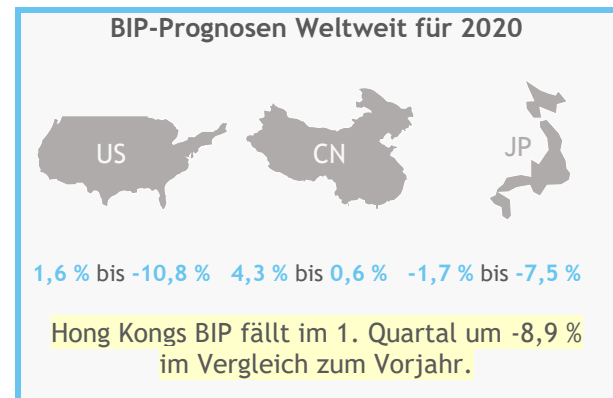



## Lagebericht Konjunktur

Laut einer Umfrage des ifo-Institutes fürchten viele deutsche Unternehmen wegen der Corona-Krise um ihre Existenz. 29,2 % der befragten Unternehmen können maximal drei Monate überleben. 52,7 % können bis zu sechs Monate durchhalten. Der Einzelhandel ist besonders betroffen: 44,9 % gehen davon aus, maximal drei Monate durchhalten zu können. Die deutsche Industrie zeigt sich etwas stabiler, der Bau ist am robustesten. Quelle: ifo Institut, Reuters



**Echtzeit-Indikatoren geben Einblick in die US-Wirtschaft:** Die Stahlproduktion ist nach einem deutlichen Fall Ende März seit zwei Wochen nicht mehr wesentlich gefallen. Der Frachtverkehr mit Chemikalien sinkt jedoch weiter. Der Flugverkehr liegt bei etwa 5 % des Normalwerts und zeigt keine Anzeichen auf Normalisierung. Der US Häusermarkt sendet jedoch positive Signale - die Anträge auf Hypothekenkredite für den Kauf von Wohnimmobilien haben wieder zugenommen. Quelle: Commerzbank



Neue Informationen gelb hinterlegt.

## Anhang: Überblick Prognosen

Institut	Konjunkturentwicklung Österreich	Datum
WIFO	BIP 2020: -5,2 %, 2021: 3,5 %	23.4.2020
IIASA, IHS, WIFO, WU	BIP 2020: -4 % (Lockdown Mitte Mai), -6 % (Mitte Juni)	21.4.2020
Fiskalrat	BIP 2020: -4,6 %	17.4.2020
Economica	BIP 2020: -7,6 %	15.4.2020
Bank Austria	BIP 2020: -9 %	15.4.2020
IWF	BIP 2020: -7 %	14.4.2020
Gemeinschaftsdiagnose	BIP 2020: -3,9 %	8.4.2020
UniCredit Research	BIP 2020: -9,1 %	6.4.2020
GAW	Schaden durch Maßnahmen Ö: 2,59 Mrd. EUR pro Woche	3.4.2020
OeNB	BIP 2020: -3,2 % (Moderates Szenario)	31.3.2020
IHS	BIP 2020: min. -2 %	26.3.2020
WIFO	BIP 2020: -2,5 %	26.3.2020
Acredia Versicherung	BIP 2020: -1,5 %, BIP 2021: +1,7 %	25.3.2020
Industriellenvereinigung	BIP 2020: -2,5 % = -13,7 Mrd. EUR	23.3.2020
RBI	BIP 2020: -4,5 %	18.3.2020
Schneider (JKU)	>= 2,5 Mrd. EUR Schaden bei zwei Wochen Maßnahmen	18.3.2020
WIFO	800.000 direkt betroffene Arbeitnehmer in Österreich	18.3.2020
IHS	BIP: -1,5 bis -2 %, falls Krise bis Ostern dauert	18.3.2020
Industriellenvereinigung	BIP 2020: -1,7 %	17.3.2020
Bank Austria	BIP 2020: -0,6 %	16.3.2020
Industriellenvereinigung	0,5 %-Punkte geringeres BIP-Wachstum (ca. -2 Mrd. EUR)	10.3.2020
IHS	BIP -432 Mio. EUR bzw. um -0,12 %	27.2.2020
CSH Vienna	1,1 Mrd. EUR Schaden durch Ausbreitung Schock China	12.2.2020

Institut	Konjunkturentwicklung in Ländern der EU	Datum
Bloomberg	BIP 2020 (FR): -8,6 %	28.4.2020
Bundesregierung (DE)	BIP 2020 (DE): -6,3 %	26.4.2020
FitchRatings	BIP 2020 (IT): -8 %, -7 % (EZ), -6,2 % (DE)	22.4.2020
DE Sachverständigenrat	BIP 2020 (DE): -5,5 %	22.4.2020
Finanzminister (PL)	BIP 2020 (PL): -4 % bis -4,5 %	21.4.2020
Finanzminister (IE)	BIP 2020 (IE): -10,5 %	21.4.2020
UPB	BIP 2020 (IT): -5 % (Q1), -10 % (Q2)	21.4.2020
Banque de France	BIP 2020 (FR): min. -8 %	19.4.2020

IWF	BIP 2020: -7,5 % (EZ), -7 % (DE), -7,2 % (FR), -9,1 % (IT), -8 % (ES)	14.4.2020
Wirtschaftsminister (FR)	BIP 2020 (FR): -8 %	14.4.2020
Rabobank	Maßnahmen bis Juni = BIP 2020 (EZ): -5,2 %	9.4.2020
Gemeinschaftsdiagnose	BIP 2020: -4,2 % (DE), -4,1 % (FR), -9,8 % (IT), -9,8 % (ES), -5,3 (EZ)	8.4.2020
Banque de France	BIP 2020 (FR): -6 % im 1. Quartal	8.4.2020
UniCredit Research	BIP 2020: -10 % (DE), -13,8 % (FR), -15 % (IT), -15,5 % (ES), -18,6 % (GR), -15 % (PT), -13 % (EZ)	6.4.2020
BDI	BIP 2020 (DE): -3 % bis -6 %	6.4.2020
Wirtschaftsminister (FR)	BIP 2020 (FR): min. -2,2 %	6.4.2020
IMK (Böckler Stiftung)	BIP 2020 (DE): -4 %, 2021: 2,4 %	2.4.2020
Wirtschaftsminister (DE)	BIP 2020 (DE): min. -5,7 %	2.4.2020
Fitch Ratings Inc.	BIP 2020 (EZ): -4,2 %	2.4.2020
Wirtschaftsminister (IT)	BIP 2020 (IT): -6 %	1.4.2020
OFCE	1 Monat Maßnahmen = -2,6 % BIP (FR)	30.3.2020
DE Sachverständigenrat	BIP 2020 (DE): -2,8 % bis -5,4 %, 2021: 1 % bis 4,9 %	30.2.2020
Commerzbank	BIP 2020: -4 % (EZ) -3,5 % (DE), 2021: 4,5 % (EZ) 4 % (DE)	30.3.2020
Prometeia	BIP 2020 (IT): -6,5 %, 2021: 3,3 %, 2022: 1,2 %	27.3.2020
INSEE	2 Monat Maßnahmen = -6 % BIP (FR)	26.3.2020
Goldman Sachs	BIP 2020 (IT): -11,6 %	26.3.2020
IW Köln	BIP-Wachstum 2020: 5 bis 10 %-Punkte geringer (DE)	26.3.2020
ZEW-CEP	BIP 2020 (EZ): 0,8 %, 2021: 1,2 %	24.3.2020
Euler Hermes	BIP 2020 (FR): -1,3 % bis -3,1 %	24.3.2020
Berenberg Bank	BIP 2020: -4,9 % (IT) -3,2 % (DE) -3,4 % (ES) -2,7 % (FR)	23.3.2020
Ifo München	2 Monate Shutdown in DE: -7 bis -11 %-Punkte Wachstum	22.3.2020
IAB	BIP 2020: -2 %	20.3.2020
IfW Kiel	BIP -4,5% in DE (Erholung April), -8,7% (Erholung August)	19.3.2020
DIW Berlin	BIP 2020: -0,1 % (DE) und -0,2% (EZ)	19.3.2020
Ifo München	BIP (2020): -1,5 bis -6 % (DE), bei globalem Einbruch	19.3.2020
Deutsche Bank	BIP 2021: -4 % bis -5 %. Industrieproduktion 2020: -10 %	19.3.2020
BdB (deutsche Banken)	Gesamtwirtschaftlichen Leistung in DE: -4 bis -5 %	18.3.2020
RBI	BIP 2020: -4 % (EZ)	18.3.2020
Ifo München	BIP (DE): -5 %, wenn 2 Monate 65 % Wirtschaftsaktivität	18.3.2020
Oxford Economics	BIP 2020 (IT): -3 %	17.3.2020
JPMorgan	BIP 2020 (EZ): -1,8 % (Q1) und -3,3 % (Q2)	13.3.2020

DIHK	87 % Unternehmen (Reisewirtschaft DE) spüren Effekte	9.3.2020
------	------------------------------------------------------	----------

Institut	Konjunktorentwicklung weltweit	Datum
Bureau of Econ. Analys.	BIP 2020 (US): -4,8 %	29.4.2020
India Ratings & Research	BIP 2020 (IN): 1,9 % bis -2,1 %	27.4.2020
FitchRatings	BIP 2020: -5,6 % (US), 0,7 % (CN), -5 % (JP), -6,3 % (UK), -0,5 % (Emerging), -5,9 % (Developed), -3,9 % (WLD)	22.4.2020
NBS China	BIP Q1 2020 (CN): -6,8 % im Vorjahresvergleich	17.4.2020
IWF	BIP 2020: -3 % (WLD), -5,9 % (US), -5,2 % (JP), -6,5 % (UK), -6,2 % (CA), 1,2 % (CN), 1,9 % (IN), -5,5 % (RU), -5,3 % (BRA), -6,6 % (MEX), -2,3 % (SAU), -3,4 % (NGA), -5,8 % (ZAF)	14.4.2020
PIMCO	BIP 2020 (US): -8 %	8.4.2020
Gemeinschaftsdiagnose	BIP 2020: -4 % (US), -2 % (JP), 1 % (CN)	8.4.2020
WTO	Welthandel 2020: -13 % bis -32 %	8.4.2020
UniCredit Research	BIP 2020: -10,5 % (UK), -6 % (SE), -5,5 (NO), -10,2 (CH), -6 % (US), 0,6 % (CN), -7,5 % (JP), -6 % (WLD)	6.4.2020
AfDB	BIP 2020 (Afrika): -0,8 % bis -1,1 %	6.4.2020
BDI	BIP 2020 (WLD): bis zu -3 %	6.4.2020
Morgan Stanley	BIP 2020: -5,5 % (US)	3.4.2020
ADB	BIP 2020: 2,3 % (CN)	3.4.2020
Fitch Ratings	BIP 2020: -3,3 % (US), <2 % (CN)	2.4.2020
Weltbank	BIP 2020: 2,3 % (CN)	31.3.2020
S&P Global Ratings	BIP 2020 (WLD): 0,4 %, 2021: 4,9 %	30.3.2020
Commerzbank	BIP 2020: 4 % (CN) -2 % (US), BIP (2021): 5 % (US)	30.3.2020
US Department of Labor	USA: >3 Mio. Erstanträge Arbeitslosenhilfe in 1 Woche	26.3.2020
ZEW-CEP	BIP 2020: 4,3 % (CN) 1,6 % (US) 2021: 5,5 % (CN) 2 % (US)	24.3.2020
UBS	BIP 2020 (CH): -1,3 %, 2021: 2 %, Maßnahmenende April	23.3.2020
China Int. Capital Corp.	BIP 2020 (CN): 2,6 %, statt vormals 6,1 %	23.3.2020
Berenberg	BIP (2020): -3,6 % (JP), -2,3 % (US)	23.3.2020
Deutsche Bank	BIP (2020): -1,7 % (JP), -0,8 % (US), 2 % (WLD)	19.3.2020

**Wirtschaftskammer  
Österreich**

Vertretungsbefugtes Organ:  
Präsident Dr. Harald Mahrer  
Tätigkeitsbereich: Information,  
Beratung und Unterstützung  
der Mitglieder als gesetzliche  
Interessenvertretung.

Chefredaktion:

Dr. Christoph M. Schneider,  
Druck: Eigenvervielfältigung,  
Erscheinungsort Wien

Offenlegung:

[wko.at/offenlegung](https://wko.at/offenlegung)

Medieninhaber/Herausgeber:

Wirtschaftskammer  
Österreich,

Abteilung Wirtschafts- und  
Handelspolitik, Leitung: Dr.  
Christoph M. Schneider,  
Wiedner Hauptstraße 63,  
1045 Wien, [wko.at/whp](https://wko.at/whp),  
[whp@wko.at](mailto:whp@wko.at),

Autor/Ansprechpartner:

Florian Koller, M.A., MSc  
[florian.koller@wko.at](mailto:florian.koller@wko.at)

Tel: 05 90 900-3402

Tamara Schranz, BSc

[tamara.schranz@wko.at](mailto:tamara.schranz@wko.at)

Tel: 05 90 900-3993