



© stockpics | stock.adobe.com

# INFORMATION UND CONSULTING

SPARTEN-UND BRANCHENDATEN

Summary

September 2025

## VORWORT

Die vorliegende Zusammenstellung wird seit dem Jahr 2004 im Auftrag der Sparte Information und Consulting von der Abteilung für Statistik erstellt und gibt ein umfassendes statistisches *Gesamtbild der Sparte Information und Consulting*.

Grundlage für die Broschüre bilden einschlägige Informationsquellen (WKO-Mitgliederstatistik, WKO-Gründungsstatistik, WKO-Beschäftigungsstatistik, Sonderauswertung der Leistungs- und Strukturstatistik nach der Kammersystematik), die systematisch ausgewertet und IC-spezifisch aufbereitet werden. Damit ist ein guter Überblick aller verfügbaren Leistungs- und Strukturdaten in dem Bereich gegeben.

Wien, September 2025

## Zusammenfassung der wichtigsten Fakten für die Sparte IC

Die 10 Fachgruppen der Sparte IC umfassen insgesamt 160.515 Fachgruppenmitglieder (Ende 2024). Nach Abzug der ruhenden Mitgliedschaften verbleiben **132.660 aktive Fachgruppenmitgliedschaften**.

Bei der Interpretation dieser Zahlen ist zu berücksichtigen, dass Unternehmen, die in mehreren Bundesländern tätig sind, auch mehrere Fachgruppenmitgliedschaften begründen. Außerdem ist eine Fachgruppenmitgliedschaft immer dann gegeben, wenn eine entsprechende Berechtigung vorliegt, unabhängig ob und in welchem Ausmaß die tatsächliche Betätigung erfolgt.

Konzentriert man sich auf jene Unternehmen, die eine in den Bereich der Sparte IC fallende Tätigkeit **schwerpunktmäßig** ausüben, so ist von **99.891 Unternehmen** auszugehen (Jahresdurchschnitt 2024). Insgesamt haben 18,9 % der dem Wirtschaftskammerbereich zurechenbaren Unternehmen ihren Schwerpunkt in der Sparte IC.

Die Sparte IC ist im Jahresdurchschnitt 2024 Arbeitgeber für **274.375 Arbeitnehmer** oder 9,8 % aller Arbeitnehmer der gewerblichen Wirtschaft (alle Sparten zusammen). Die **durchschnittliche Unternehmensgröße** (Arbeitnehmer je Unternehmen) liegt mit **2,7** deutlich unter dem Durchschnitt des gesamten Kammerbereiches mit 5,3 Arbeitnehmern je Unternehmen.

Mehr als drei Viertel aller IC-Unternehmen haben im Dezember 2024 keine unselbständig Beschäftigten und 17,2 % der Unternehmen beschäftigen weniger als 10 Arbeitnehmer. Die verbleibenden 4,0 % der Unternehmen sind jedoch Arbeitgeber für 80,7 % aller Arbeitnehmer der Sparte IC.

Die gesamten **Umsatzerlöse** der Sparte IC können gegenwärtig mit einer Größenordnung von **rund 77 Mrd. EUR** beziffert werden. Den Umsätzen steht eine **Gesamtwertschöpfung** von **rund 31,7 Mrd. EUR** gegenüber, was einer „Nettoquote“ (Wertschöpfung in % des Produktionswertes) von 58,1 % entspricht (gegenüber dem Durchschnittswert über alle Sparten von 40,2 %). Die Sparte IC erzielt 12,9 % der Gesamtwertschöpfung der gewerblichen Wirtschaft.

# INHALTSÜBERSICHT

**Zusammenfassung der wichtigsten Fakten für die Sparte**

**Branchenranking**

**Spartenprofil**

**Grafiken**

Fachgruppenmitglieder 2024 nach Fachverbänden

Entwicklung der aktiven Fachgruppenmitgliedschaften 2000-2025

Unternehmensneugründungen 2024 nach Sparten

Unternehmensneugründungen 2024 nach Fachverbänden

Unternehmen (Schwerpunkt IC) 2024 nach Fachverbänden

Unternehmen (Anteile) 2024 nach Beschäftigtengrößengruppen

EPU-Anteil 2024 nach Fachverbänden

Durchschnittliche Unternehmensgröße 2024 nach Fachverbänden

Arbeitnehmer 2024 nach Fachverbänden

Arbeitnehmer (Anteile) 2024 nach Unternehmensgrößengruppen

Beschäftigungstrend 2002-2024 nach Fachverbänden

Umsatzerlöse 2023 nach Fachverbänden

Wertschöpfung 2023 nach Fachverbänden

## Sparte Information und Consulting: BRANCHENRANKING

Rang 1=höchster Wert / Rang 10=niedrigster Wert

	aktive Fachgruppen- mitglieder <sup>1</sup>	Unternehmen (Schwerpunkt IC) <sup>2</sup>	Gründungs- intensität <sup>3</sup>	Arbeitnehmer <sup>4</sup>	Umsätze <sup>5</sup>	Wertschöpfung <sup>6</sup>
Entsorgungs- und Ressourcenmanagement	4	7	4	5	6	7
Finanzdienstleister	6	5	2	9	5	2
Werbung und Marktkommunikation	2	2	1	2	3	4
<b>UBIT *</b>	<b>1</b>	<b>1</b>	3	<b>1</b>	<b>1</b>	<b>1</b>
Ingenieurbüros	5	4	9	4	7	6
Druck	10	9	8	10	9	10
Immobilien- und Vermögenstrehänder	3	3	6	3	2	5
Buch- und Medienwirtschaft	8	8	7	7	8	9
Versicherungsmakler u. Berater in V.angelegenheiten	7	6	5	8	10	8
Telekommunikations- und Rundfunkunternehmungen	9	10	10	6	4	3

<sup>1</sup> aktive Fachgruppenmitgliedschaften Ende 2024

<sup>2</sup> Zahl der Unternehmen mit Tätigkeitsschwerpunkt IC; Stand: Dezember 2024

<sup>3</sup> Gründungsquote 2024 (Neugründungen in % der aktiven Fachgruppenmitgliedschaften)

<sup>4</sup> Zahl der Arbeitnehmer in Unternehmen mit Tätigkeitsschwerpunkt IC; Stand 2024

<sup>5</sup> Umsatzerlöse; Stand 2023

<sup>6</sup> Bruttowertschöpfung; Stand 2023

\* Unternehmensberatung, Buchhaltung und Informationstechnologie

Quellen: Fachgruppenmitglieder: WKO-Mitgliederstatistik; Unternehmensneugründungen: WKO-Gründungsstatistik; Unternehmen und Beschäftigte: WKO-Beschäftigungsstatistik; Leistungs- und Strukturdaten: STATISTIK AUSTRIA (Sonderauswertung der Leistungs- und Strukturstatistik nach der Kammersystematik)

## Sparte IC

## SPARTENPROFIL

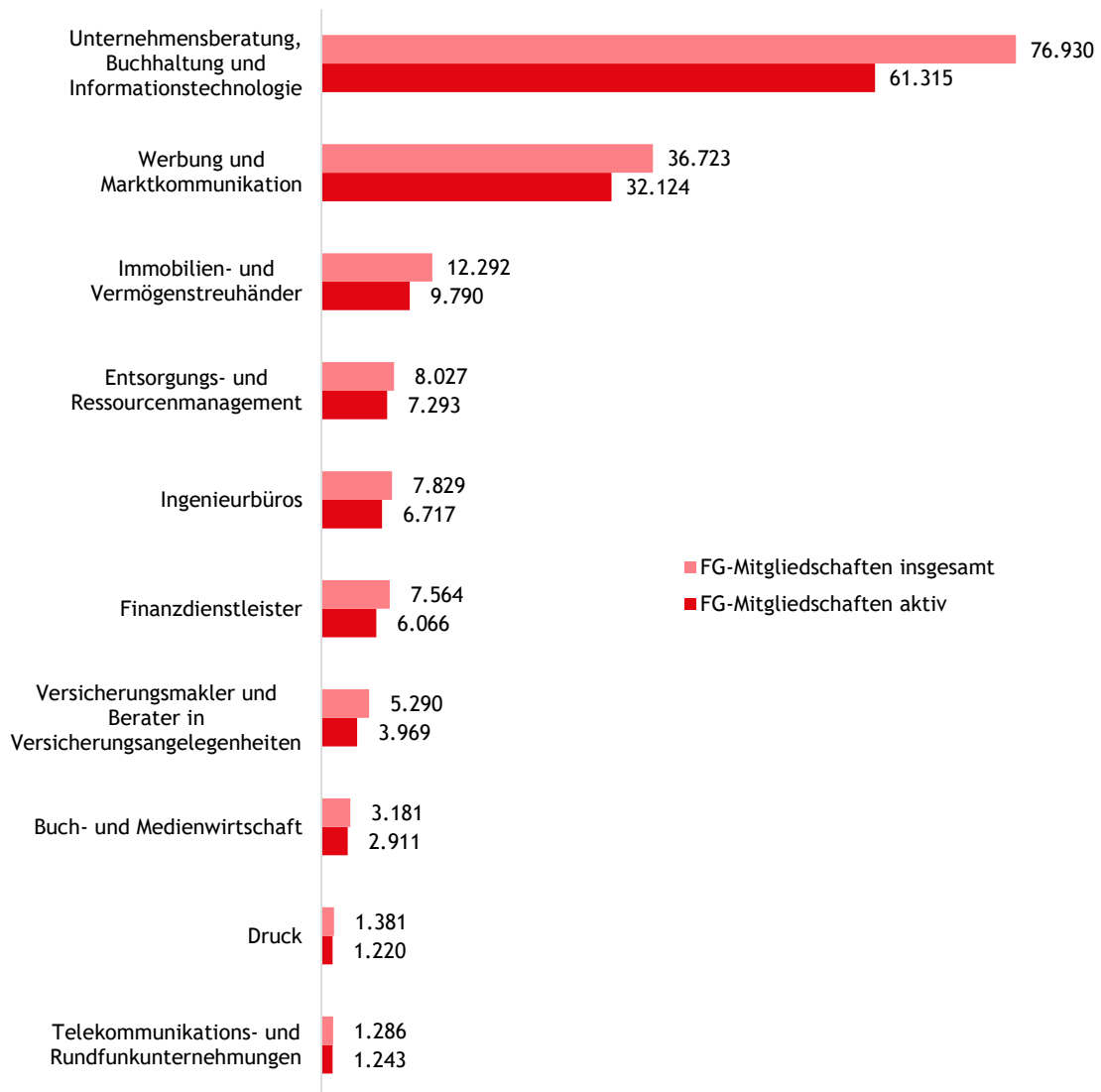
Leistungs- und Strukturdaten 2023/2024 <sup>1</sup>	Sparte IC Werte	Anteil an allen Sparten in %
Fachgruppenmitgliedschaften insgesamt	160.515	17,4
aktive Fachgruppenmitgliedschaften	132.660	17,1
Unternehmensneugründungen (Mehrfachzählungen)	8.335	17,3
Unternehmen (Schwerpunktuordnung)	99.891	18,9
Zahl der Arbeitnehmer	274.375	9,8
Personalaufwand in Mio. €	18.491	11,3
Umsatzerlöse in Mio. €	76.513	8,2
Bruttowertschöpfung in Mio. €	31.701	12,9
Bruttoinvestitionen in Mio. €	9.373	21,7

Wirtschaftskennzahlen 2023/2024 <sup>1</sup>	Sparte IC	alle Sparten
Gründungsquote (Neugründungen in % der aktiven Fachgruppenmitgliedschaften)	6,3	6,2
Ø Unternehmensgröße (Arbeitnehmer je Unternehmen)	2,7	5,3
Ø Personalaufwand je Arbeitnehmer (lt. Leistungs- und Strukturstatistik) in €	70.906	58.813
Ø Umsatzerlöse je Erwerbstätigen (lt. Leistungs- und Strukturstatistik) in €	223.963	294.397
Nettoquote (Wertschöpfung in % d. Produktionsw.) (lt. Leistungs- u. Strukturstat.)	58,1	40,2
Investitionen in % der Umsatzerlöse (lt. Leistungs- und Strukturstatistik)	12,2	4,6

<sup>1</sup> Fachgruppenmitgliedschaften: Ende 2024 (WKO-Mitgliederstatistik); Unternehmensneugründungen: Stand 2024; Unternehmen/Arbeitnehmer: Stand 2024 (WKO-Beschäftigungsstatistik)  
 Personalaufwand, Umsätze, Wertschöpfung, Investitionen: Stand 2023 (Leistungs- und Strukturstatistik - Sonderauswertung im Auftrag der WKO)

Quellen: Fachgruppenmitglieder: WKO-Mitgliederstatistik; Unternehmensneugründungen: WKO-Gründungsstatistik; Unternehmen und Beschäftigte: WKO-Beschäftigungsstatistik; Leistungs- und Strukturdaten: STATISTIK AUSTRIA (Sonderauswertung der Leistungs- und Strukturstatistik nach der Kammersystematik)

## Information und Consulting: Mitgliederzahlen <sup>1</sup>



Quelle: WKO Mitgliederstatistik

<sup>1</sup> Fachgruppenmitgliedschaften (Mehrfachzählung);  
Stand: Ende 2024

# Information und Consulting: Aktive Fachgruppenmitgliedschaften Entwicklung 2000 bis 2025 <sup>1</sup>

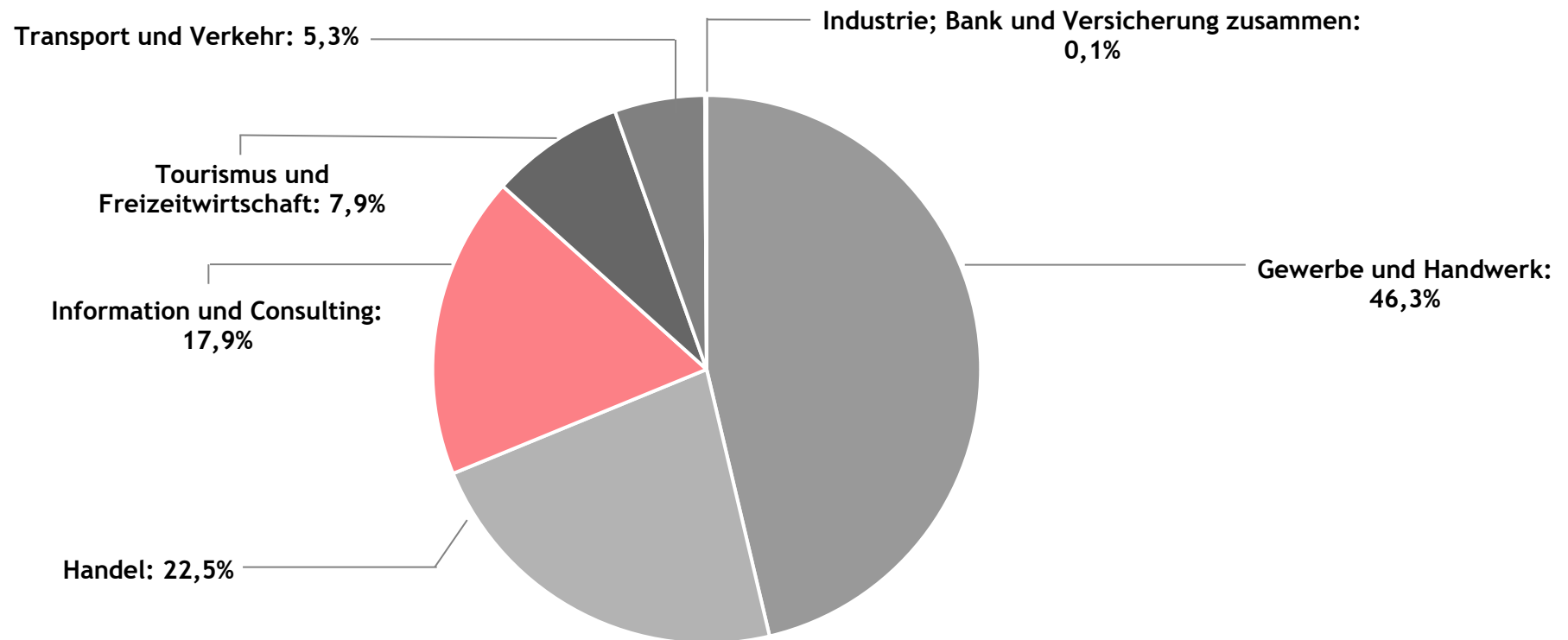


Quelle: WKO Mitgliederstatistik

<sup>1</sup> Veränderung der aktiven Fachgruppenmitgliedschaften  
Jahresende 2000 bis Ende Juni 2025 in %

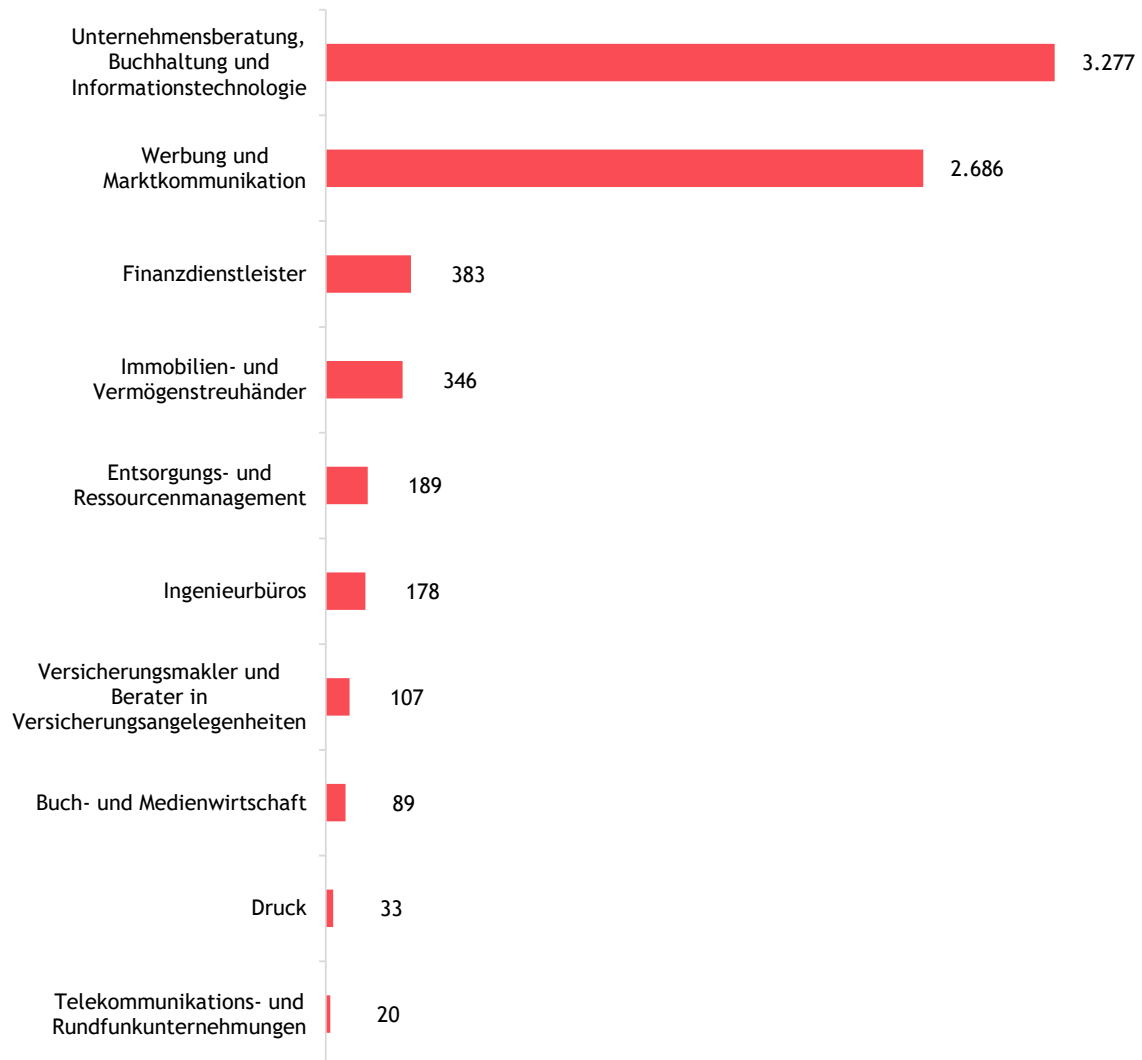
# Unternehmensneugründungen 2024 nach Sparten

## Anteile in %



Unternehmensneugründungen 2024 (näherungsweise Schwerpunktzuordnung)  
Quelle: WKO Gründungsstatistik

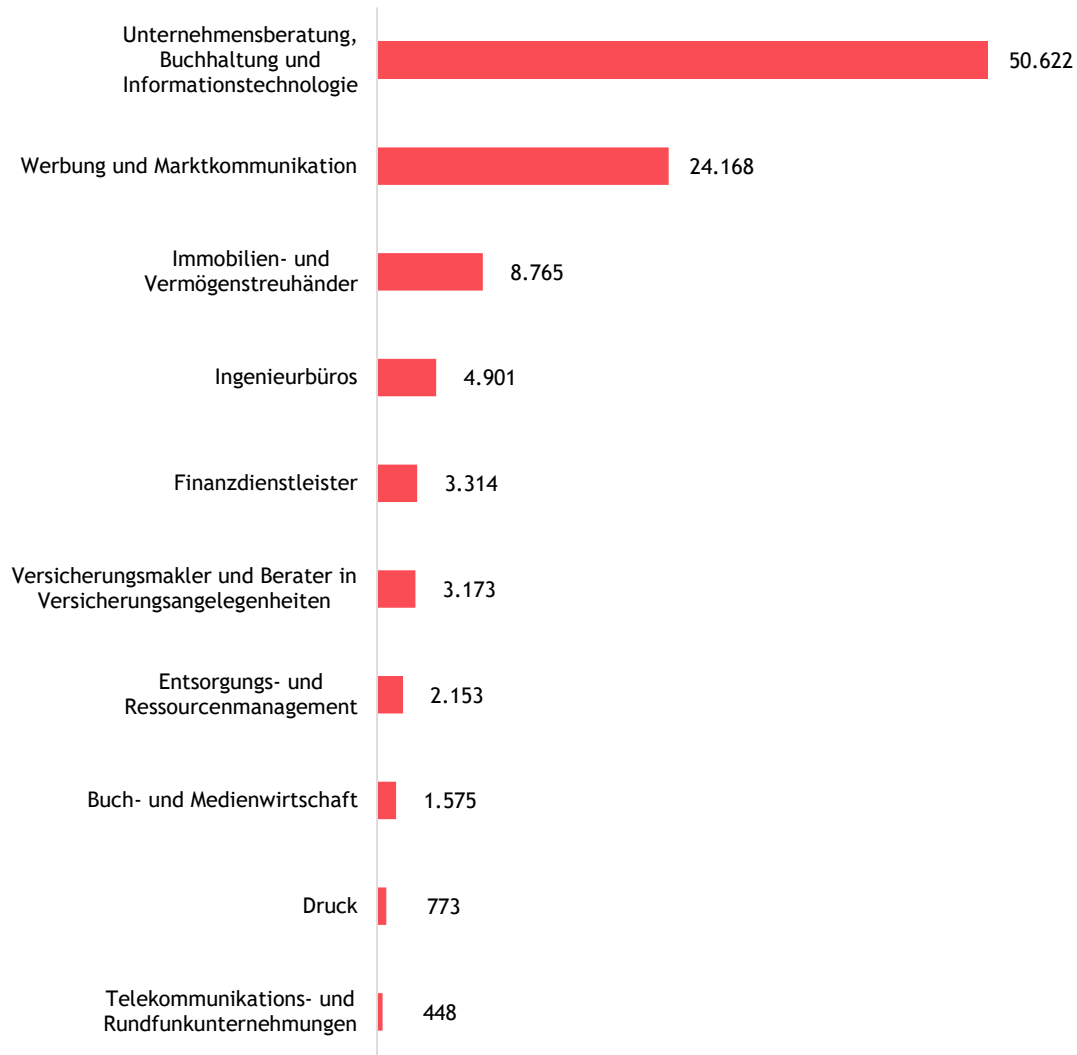
## Information und Consulting: Unternehmensneugründungen<sup>1</sup>



Quelle: WKO Gründungsstatistik

<sup>1</sup> Unternehmensneugründungen 2024  
(näherungsweise Schwerpunktzusammenfassung)

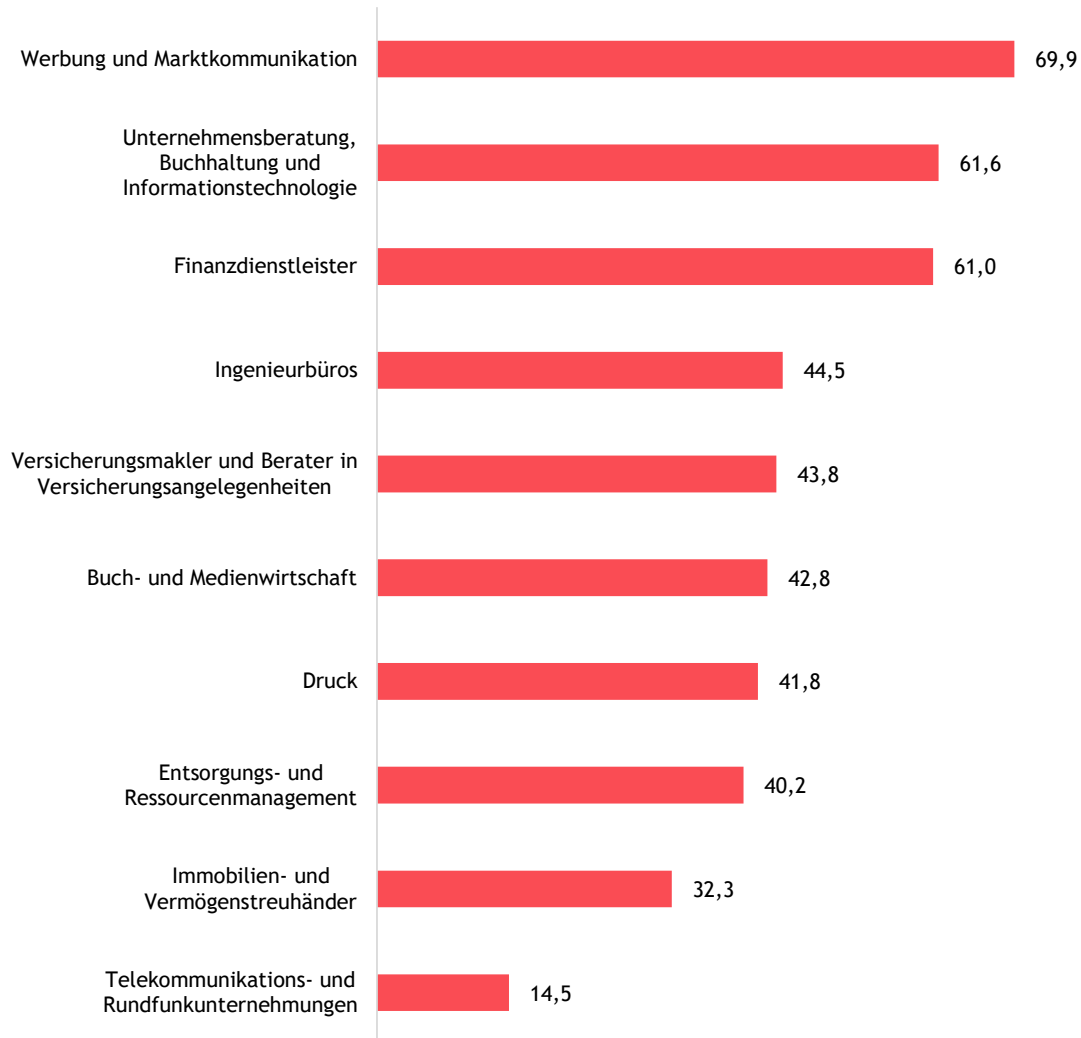
## Information und Consulting: Zahl der Unternehmen <sup>1</sup>



Quelle: WKO Beschäftigungsstatistik

<sup>1</sup> Unternehmen (Schwerpunkt IC); Stand: 2024

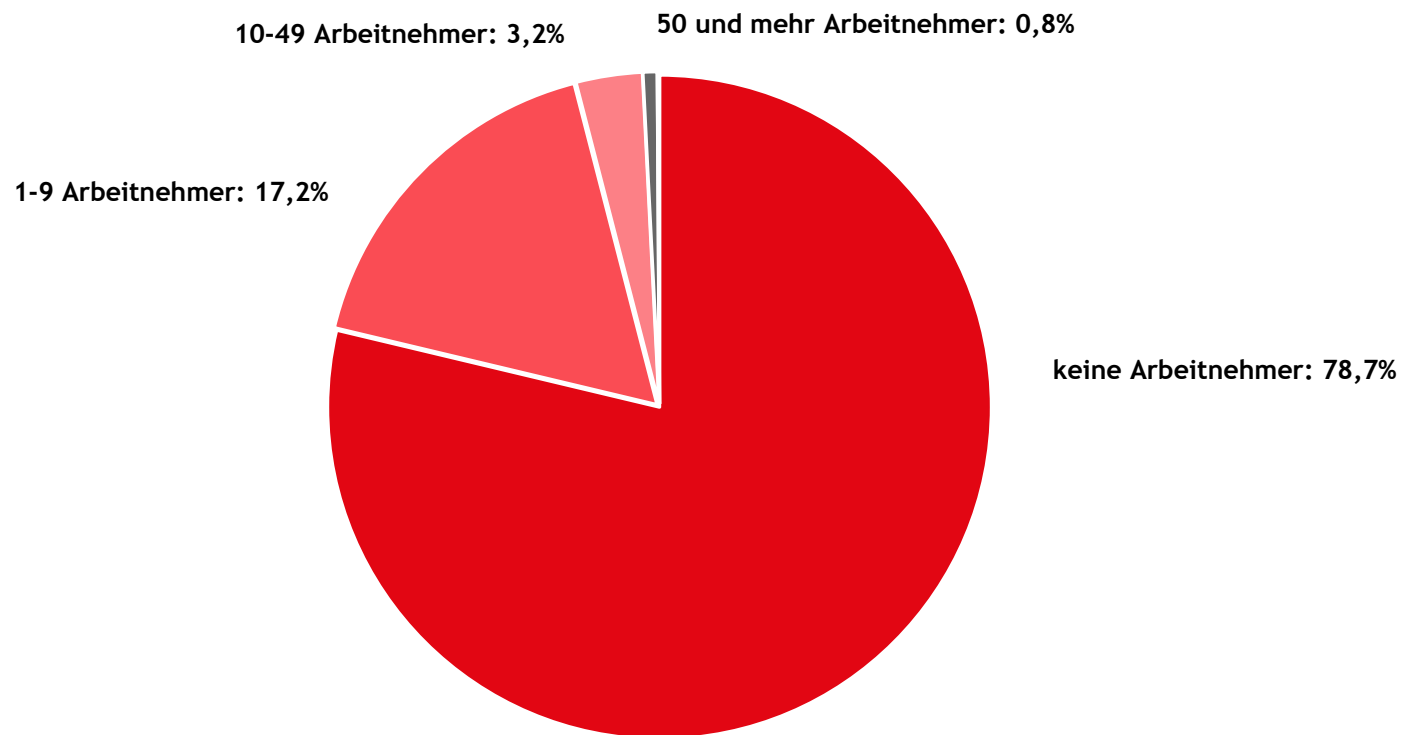
## Information und Consulting: EPU-Anteil <sup>1</sup>



Quelle: WKO EPU-Auswertung

<sup>1</sup> % - Anteil der Ein-Personen-Unternehmen (EPU) in Relation zu den aktiven Mitgliedern;  
Stand: Dezember 2024

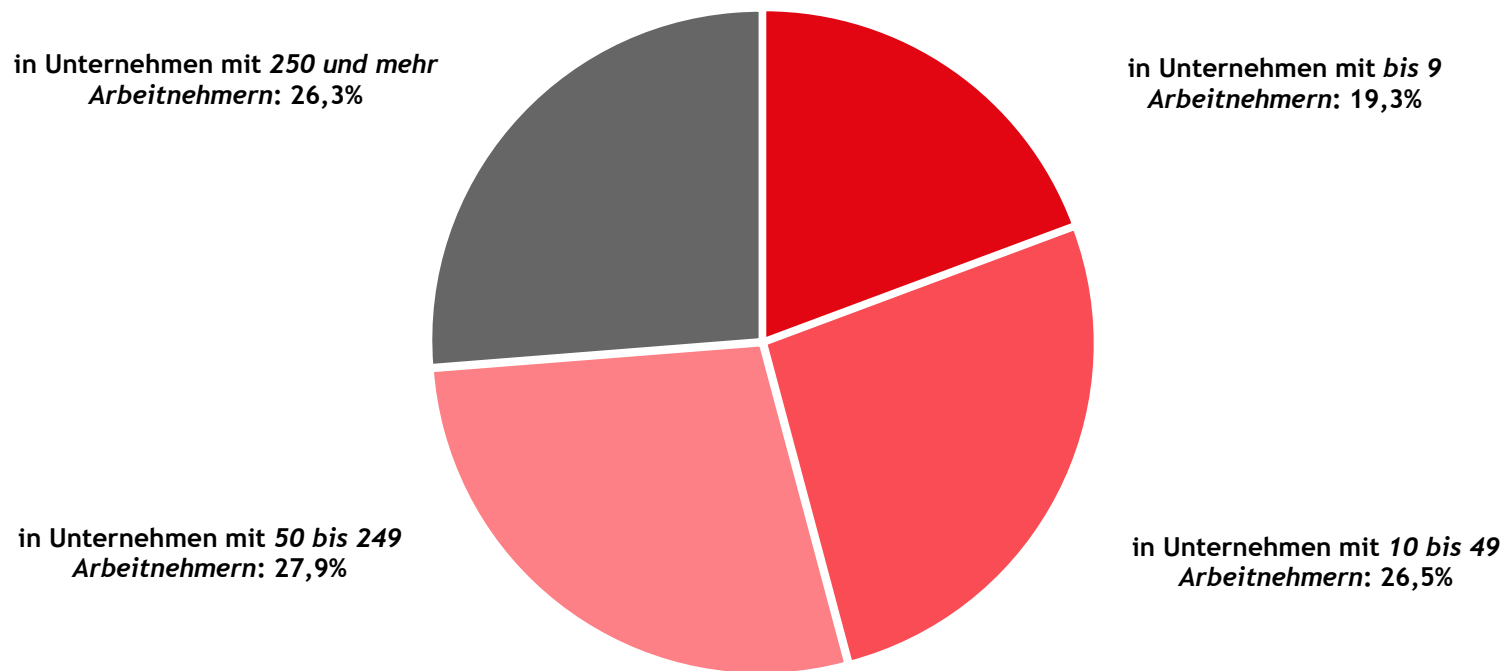
## Information und Consulting: Unternehmen nach Größenklassen <sup>1</sup>



Quelle: WKO Beschäftigungsstatistik

<sup>1</sup> Unternehmen (Schwerpunkt IC) nach der Zahl der Beschäftigungsverhältnisse (ohne geringfügig Beschäftigte); Stand: Ende 2024

## Information und Consulting: Arbeitnehmer nach Größenklassen <sup>1</sup>



<sup>1</sup> Unternehmen nach Beschäftigungsverhältnissen (ohne geringfügig Beschäftigte); Stand: Ende 2024

Quelle: WKO Beschäftigungsstatistik

## Information und Consulting: durchschnittliche Unternehmensgröße <sup>1</sup>



Quelle: WKO Beschäftigungsstatistik

<sup>1</sup> Arbeitnehmer (inkl. geringfügig Beschäftigte) pro Unternehmen (Schwerpunkt IC), Stand: 2024

## Information und Consulting: Zahl der Arbeitnehmer <sup>1</sup>



Quelle: WKO Beschäftigungsstatistik

<sup>1</sup> Arbeitnehmer 2024 (inkl. geringfügig Beschäftigte)  
in Unternehmen mit Schwerpunkt IC

## Information und Consulting: Beschäftigungstrend 2002-2024 <sup>1</sup>



Quelle: WKO Beschäftigungsstatistik

<sup>1</sup> Arbeitnehmer (inkl. geringfügig Beschäftigte)  
Veränderung 2002-2024 in %

# Information und Consulting: Umsatzerlöse <sup>1</sup>



Quelle: STATISTIK AUSTRIA (Leistungs- und Strukturstatistik);  
Sonderauswertung nach der Kammersystematik

<sup>1</sup> Umsatzerlöse Mio. EUR (Stand: 2023)

# Information und Consulting: Wertschöpfung <sup>1</sup>



Quelle: STATISTIK AUSTRIA (Leistungs- und Strukturstatistik);  
Sonderauswertung nach der Kammersystematik

<sup>1</sup> Bruttowertschöpfung, Mio. EUR (Stand: 2023)