

Zentrales Waffenregister

Anpassungen aufgrund der
EU Richtlinie mit 14.12.2019

Inhalt

1.	Waffenarten aufgrund der EU Richtlinie mit 14.12.2019	3
1.1.	Kategorie A	3
1.2.	Kategorie B	4
1.3.	Kategorie C	5
1.4.	Migration Kat D Waffen	5
2.	Herkunft der Waffe - allgemeines	6
2.1.	Keine Herkunft gefunden	7
2.2.	Herkunft in Trefferliste	8
2.3.	Herkunft Bearbeiten	9
2.4.	Herkunft „Erbschaft“	10
2.5.	Herkunft „Fundwaffe“	11
3.	Ausfuhr einer Waffe - allgemeines	12
3.1.	Keine Ausfuhr gefunden	13
3.2.	Ausfuhr in Trefferliste	14
3.3.	Ausfuhr Bearbeiten	15
4.	Salutwaffe.....	16
5.	EU Deaktivierte Schusswaffe.....	17
5.1.	NEUE EU Deaktivierte Schusswaffe in ZWR.....	17
5.2.	Bestehende Schusswaffe auf EU Deaktivierte Schusswaffe ändern – ab 8.4.2016 ..	18
6.	Waffe vor 1871 bzw. erzeugt vor 1900	19
7.	Waffenzubehör	20
7.1.	Button „Kat B Zubehör erfassen“	20
7.2.	freies Zubehör Kategorie A & B.....	20
7.3.	zusätzlich bewilligtes Zubehör Kategorie A & B	20
7.4.	Kategorie A Waffenzubehör - ab 14.12.2019	21
7.5.	Kategorie B Waffenzubehör - ab 14.12.2019	23
7.6.	Änderung freies Zubehör auf zählende Waffe	24
7.7.	Migration Kat. B Zubehör.....	24
8.	Magazine	26
8.1.	Magazin duplizieren.....	27
9.	Rückerfassung Kat C Büchsen/Flinten/Zubehör	28

1. Waffenarten aufgrund der EU Richtlinie mit 14.12.2019

Aufgrund der EU Richtlinie ergeben sich nachfolgende Änderungen der Waffenarten:

1.1. Kategorie A

- § 17/1/1 getarnte Waffen wird als Waffe gezählt
 - § 17/1/2 Schusswaffe schnell zerlegbar wird als Waffe gezählt
 - § 17/1/3 Flinte kurz wird als Waffe gezählt
 - § 17/1/4 Pumpgun (Vorderschaftsrepetierflinte) wird als Waffe gezählt
 - § 17/1/5 Schalldämpfer wird als Waffe gezählt
 - § 17/1/6 verbotene Hieb Waffen wird als Waffe gezählt
 - § 17/1/7 FFW +20 Magazin wird als Waffe gezählt
 - § 17/1/8 Halbautomat +10 Magazin wird als Waffe gezählt
 - § 17/1/9 +20 Magazin wird als Waffe gezählt
 - § 17/1/10 +10 Magazin wird als Waffe gezählt
 - § 17/1/11 Halbautomat kurz wird als Waffe gezählt
-
- § 17/1/2 passendes Magazin >10 wird NICHT gezählt, keine Bewilligung erforderlich
 - § 17/1/2 passendes Magazin >20 wird NICHT gezählt, keine Bewilligung erforderlich
 - § 17/1/3 passendes Magazin >10 wird NICHT gezählt, keine Bewilligung erforderlich
 - § 17/1/3 passendes Magazin >20 wird NICHT gezählt, keine Bewilligung erforderlich
 - § 17/1/7 passendes Magazin >10 wird NICHT gezählt, keine Bewilligung erforderlich
 - § 17/1/7 passendes Magazin >20 wird NICHT gezählt, keine Bewilligung erforderlich
 - § 17/1/8 passendes Magazin >10 wird NICHT gezählt, keine Bewilligung erforderlich
 - § 17/1/8 passendes Magazin >20 wird NICHT gezählt, keine Bewilligung erforderlich
 - § 17/1/11 passendes Magazin >10 wird NICHT gezählt, keine Bewilligung erforderlich
 - § 17/1/11 passendes Magazin >20 wird NICHT gezählt, keine Bewilligung erforderlich
-
- Zubehör § 17/1/1 Gehäuse wird als Zubehör mit Hackerl gezählt
 - Zubehör § 17/1/1 Rahmen wird als Zubehör mit Hackerl gezählt
 - Zubehör § 17/1/1 Trommel wird als Zubehör mit Hackerl gezählt
 - Zubehör § 17/1/1 Verschluss wird als Zubehör mit Hackerl gezählt
 - Zubehör § 17/1/1 Wechsellauf wird als Zubehör mit Hackerl gezählt
 - Zubehör § 17/1/1 Wechselsystem wird als Zubehör mit Hackerl gezählt
 - Zubehör § 17/1/2 Gehäuse wird als Zubehör mit Hackerl gezählt
 - Zubehör § 17/1/2 Rahmen wird als Zubehör mit Hackerl gezählt
 - Zubehör § 17/1/2 Trommel wird als Zubehör mit Hackerl gezählt
 - Zubehör § 17/1/2 Verschluss wird als Zubehör mit Hackerl gezählt
 - Zubehör § 17/1/2 Wechsellauf wird als Zubehör mit Hackerl gezählt
 - Zubehör § 17/1/2 Wechselsystem wird als Zubehör mit Hackerl gezählt
 - Zubehör § 17/1/3 Gehäuse wird als Zubehör mit Hackerl gezählt
 - Zubehör § 17/1/3 Rahmen wird als Zubehör mit Hackerl gezählt
 - Zubehör § 17/1/3 Trommel wird als Zubehör mit Hackerl gezählt
 - Zubehör § 17/1/3 Verschluss wird als Zubehör mit Hackerl gezählt
 - Zubehör § 17/1/3 Wechsellauf wird als Zubehör mit Hackerl gezählt
 - Zubehör § 17/1/3 Wechselsystem wird als Zubehör mit Hackerl gezählt
 - Zubehör § 17/1/4 Gehäuse wird als Zubehör mit Hackerl gezählt
 - Zubehör § 17/1/4 Rahmen wird als Zubehör mit Hackerl gezählt
 - Zubehör § 17/1/4 Trommel wird als Zubehör mit Hackerl gezählt
 - Zubehör § 17/1/4 Verschluss wird als Zubehör mit Hackerl gezählt
 - Zubehör § 17/1/4 Wechsellauf wird als Zubehör mit Hackerl gezählt
 - Zubehör § 17/1/4 Wechselsystem wird als Zubehör mit Hackerl gezählt
 - Zubehör § 17/1/7 Gehäuse wird als Zubehör mit Hackerl gezählt

- Zubehör § 17/1/7 Rahmen wird als Zubehör mit Hackerl gezählt
- Zubehör § 17/1/7 Trommel wird als Zubehör mit Hackerl gezählt
- Zubehör § 17/1/7 Verschluss wird als Zubehör mit Hackerl gezählt
- Zubehör § 17/1/7 Wechsellauf wird als Zubehör mit Hackerl gezählt
- Zubehör § 17/1/7 Wechselsystem wird als Zubehör mit Hackerl gezählt
- Zubehör § 17/1/8 Gehäuse wird als Zubehör mit Hackerl gezählt
- Zubehör § 17/1/8 Rahmen wird als Zubehör mit Hackerl gezählt
- Zubehör § 17/1/8 Trommel wird als Zubehör mit Hackerl gezählt
- Zubehör § 17/1/8 Verschluss wird als Zubehör mit Hackerl gezählt
- Zubehör § 17/1/8 Wechsellauf wird als Zubehör mit Hackerl gezählt
- Zubehör § 17/1/8 Wechselsystem wird als Zubehör mit Hackerl gezählt
- Zubehör § 17/1/11 Gehäuse wird als Zubehör mit Hackerl gezählt
- Zubehör § 17/1/11 Rahmen wird als Zubehör mit Hackerl gezählt
- Zubehör § 17/1/11 Trommel wird als Zubehör mit Hackerl gezählt
- Zubehör § 17/1/11 Verschluss wird als Zubehör mit Hackerl gezählt
- Zubehör § 17/1/11 Wechsellauf wird als Zubehör mit Hackerl gezählt
- Zubehör § 17/1/11 Wechselsystem wird als Zubehör mit Hackerl gezählt

- Kriegsmaterial wird als Waffe gezählt

Nachfolgende Waffenarten der Kategorie A werden mit 14.12.2019 migriert:

- Kriegsmaterial → Kriegsmaterial
- Pumpgun → Migration zu § 17/4
- Verkürzte Flinten → Migration zu § 17/3
- Repetierflinte → Migration zu Kat B Waffenart „Repetierflinte“
- Sonstige Gegenstände → Migration zu § 17/6
- Verbotene Waffen → wird aufgelassen sobald alle Waffen bereinigt sind

1.2. Kategorie B

- erzeugt vor 1900 wird mit Hackerl NICHT als Waffe gezählt
- Pistole/Revolver Mod. vor 1871 wird mit Hackerl NICHT als Waffe gezählt

- Pistole wird als Waffe gezählt
- Repetierflinten wird als Waffe gezählt
- Revolver wird als Waffe gezählt
- Selbstladegewehr wird als Waffe gezählt

- Gehäuse wird als Zubehör mit Hackerl gezählt
- Rahmen wird als Zubehör mit Hackerl gezählt
- Trommel wird als Zubehör mit Hackerl gezählt
- Verschluss wird als Zubehör mit Hackerl gezählt
- Wechsellauf wird als Zubehör mit Hackerl gezählt
- Wechselsystem wird als Zubehör mit Hackerl gezählt
- Wechseltrommel wird als Zubehör mit Hackerl gezählt

1.3. Kategorie C

Waffen der Kategorie C sind immer freie Waffen!

- EU Deaktivierte Schusswaffe Kat A
- EU Deaktivierte Schusswaffe Kat B
- EU Deaktivierte Schusswaffe Kat C

- Büchsen
- Flinten
- Lauf Büchse
- Lauf Flinte
- Trommel Büchse
- Verschluss Büchse
- Verschluss Flinte
- Waffe mit gezogenem Lauf
- Wechselsystem Büchse
- Wechselsystem Flinte

1.4. Migration Kat D Waffen

Aufgrund der EU Richtlinie werden Waffen der Kategorie D auf Kategorie C wie folgt migriert:

Kategorie D Flinte	→	Kategorie C Flinte
Kategorie D Lauf	→	Kategorie C Lauf Flinte
Kategorie D Wechselsystem	→	Kategorie C Wechselsystem Flinte
Kategorie D Verschluss	→	Kategorie C Verschluss Flinte
Kategorie D Trommel	→	Kategorie C Trommel Flinte

Schusswaffen der Kategorie D können nicht mehr erfasst werden und sind mit Kategorie C zu erfassen!

2. Herkunft der Waffe - allgemeines

Die Herkunft von Waffen ist für alle NEUEN Waffen welche ab dem **14.12.2019 erstmalig** in ZWR erfasst werden zusätzlich zu erfassen.

Es ist nach der Personensuche + Waffensuche der Button „**Waffe mit Herkunft erfassen**“ auszuwählen! Beim Anklicken von „**Waffe mit Herkunft erfassen**“ wird die Herkunft dieser Waffe vorbereitet. Nachfolgende Seite wird geöffnet:

Für die angegebenen Suchparameter wurde nichts gefunden.

Musterfoto, Elfriede
Geb.Dat.: 02.03.1952 Akt: KS01-W/0033/2019

Waffensuche für Registrierung

Kategorie Art Begründung

Hersteller/Marke Neuer Hersteller

Modell Neues Modell

Herstellernummer

Registrierungsnummer

Vorname Name Wildcards (*) erlaubt

Geburtsdatum

Sam. Waffenbesitzwechsel

Suchen

Waffe mit Herkunft erfassen Waffe erfassen

Abbildung 1 - Button "Waffe mit Herkunft erfassen"

Nach Klick auf „Waffe mit Herkunft erfassen“ wird nachfolgende Bildschirmseite ausgewiesen:

Schulung, Elfriede Karo
Geb. Dat.: 02.03.1952

Herkunft Suchen

Art

Name * Wildcards (*) am Ende erlaubt

Straße Wildcards (*) am Ende erlaubt

Ort Wildcards (*) am Ende erlaubt

PLZ

Staat

Herkunft suchen Herkunft phonetisch suchen

Abbildung 2 – Herkunft erfassen

Nachfolgende Datenfelder zur Suche der Herkunft werden ausgewiesen:

- Art Auswahlliste
- Name Pflichtfeld
- Straße
- Ort
- PLZ
- Staat Pflichtfeld

Bei der Suche der Herkunft Ist der Name zu erfassen!

2.1. Keine Herkunft gefunden

Wird bei der Suche der Herkunft KEIN Treffer gefunden, wird nachfolgende Seite ausgewiesen:

Für die angegebenen Suchparameter wurde nichts gefunden.

Schulung, Elfriede Karo
Geb.Dat.: 02.03.1952

Herkunft Suchen

Art

Name * Wildcards (*) am Ende erlaubt

Straße Wildcards (*) am Ende erlaubt

Ort Wildcards (*) am Ende erlaubt

PLZ

Staat

Abbildung 3 - Herkunft suchen - kein Treffer

Durch Klick auf „Herkunft anlegen“ sind die Daten der Herkunft zu erfassen. Nachfolgende Seite wird ausgewiesen:

Neue Herkunft

Art *

Name *

Straße

Hnr/Stg/Tür

Ort

PLZ

Staat *

Abbildung 4 - neue Herkunft

Nachfolgende Datenfelder sind zu erfassen:

- Art Pflichtfeld
- Name Pflichtfeld
- Straße
- Ort
- PLZ
- Staat Pflichtfeld

Durch Klick auf „**Speichern**“ werden die Daten der Herkunft gespeichert. Die Daten werden zur Kontrolle ausgewiesen.

Nachfolgende Seite wird ausgewiesen:

Schulung, Elfriede Karo Herkunft Suche
Geb.Dat.: 02.03.1952 Herkunft Bearbeiten

Herkunft Detail

Art Einzelhändler
Name Waffenfachhandel München
Adresse Oktoberfestplatz 1, München 54648, Deutschland
Letzte Änderung 23.07.2019 08:05 (ona@bmi.gv.at)

Herkunft Selektieren

Abbildung 5 - Neue Herkunft gespeichert

Durch Klick auf „Herkunft bearbeiten“ kann die Herkunft bearbeitet werden.

Beim Anklicken von „Herkunft selektieren“ können Daten der Waffe wie gewohnt erfasst werden.

2.2. Herkunft in Trefferliste

Wird bei der Suche der Herkunft ein oder mehrere Treffer gefunden, wird nachfolgende Seite ausgewiesen:

Schulung, Elfriede Karo Herkunft Suche
Geb.Dat.: 02.03.1952

Herkunft Trefferliste

Art	Name	Adresse
Einzelhändler	<u>Waffenfachhandel München</u>	Oktoberfestplatz 1, München 54648, Deutschland

1 bis 1 von 1 Einträgen

Neue Herkunft anlegen

Abbildung 6 - Herkunft suchen - kein Treffer

Durch Klick auf „Neue Herkunft anlegen“ kann eine neue Herkunft angelegt werden.

Durch Klick auf den unterstrichenen Namen, kann die Herkunft der Trefferliste der Waffe zugeordnet werden. Nachfolgende Seite wird ausgewiesen:

Schulung, Elfriede Karo Herkunft Suche » Herkunft Trefferliste
Geb.Dat.: 02.03.1952 Herkunft Bearbeiten

Herkunft Detail

Art Einzelhändler
Name Waffenfachhandel München
Adresse Oktoberfestplatz 1, München 54648, Deutschland
Letzte Änderung 23.07.2019 08:05 (ona@bmi.gv.at)

Herkunft Selektieren

Abbildung 7 - Herkunft aus Trefferliste ausgewählt

Durch Klick auf „Herkunft bearbeiten“ kann die Herkunft bearbeitet werden.

Beim Anklicken von „Herkunft selektieren“ können Daten der Waffe wie gewohnt erfasst werden.

2.3. Herkunft Bearbeiten

Die Herkunft einer Waffe kann nur im Rahmen der Erfassung einer Herkunft in ZWR bearbeitet werden!

Wird bei der Suche der Herkunft ein oder mehrere Treffer gefunden, wird nachfolgende Seite ausgewiesen:

Schulung, Elfriede Karo
Geb.Dat.: 02.03.1952

Herkunft Suche

Abbrechen

Herkunft Trefferliste

Art	Name	Adresse	Aktion
Einzelhändler	Waffenfachhandel München	Oktoberfestplatz 1, München 54648, Deutschland	Bearbeiten

1 bis 1 von 1 Einträgen

Zurück | Nächste

Neue Herkunft anlegen

Abbildung 8 - Herkunft bearbeiten

Durch Klick auf „Bearbeiten“ kann eine bestehende Herkunft bearbeitet werden.

Nachfolgende Seite wird ausgewiesen:

Herkunft Bearbeiten

Art * Einzelhändler

Name * Waffenfachhandel München

Straße Oktoberfestplatz

Hnr/Stg/Tür 1

Ort 54648

PLZ München

Staat * Deutschland

Speichern

Abbildung 9 - Herkunft aus Trefferliste ausgewählt

Die Daten können wunschgemäß korrigiert werden. Durch Klick auf „**Speichern**“ wird die Herkunft bei dieser Waffe UND bei allen Waffen, welche diese Herkunft erfasst haben, angepasst!

Herkunft Detail

Art Einzelhändler

Name Waffenfachhandel München

Adresse Oktoberfestplatz 99, München 54648, Deutschland

Letzte Änderung 23.07.2019 09:27 (ona@bmi.gv.at)

Herkunft Selektieren

Abbildung 10 – Herkunft bearbeitet

Beim Anklicken von „Herkunft selektieren“ können Daten der Waffe wie gewohnt erfasst werden.

2.4. Herkunft „Erschaft“

Geerbte Waffen der Kategorien A und B werden von der Waffenbehörde im ZWR erfasst; Bürger wären in diesem Fall an die Waffenbehörde zu verweisen.

Geerbte Waffen der Kategorien C und (ehem.) D, die auf den Verstorbenen registriert sind, werden (wie auch sonst) vom Verstorbenen auf den Erben registriert.

Nur dann, wenn eine Waffe aufgrund einer Erbschaft in ZWR erfasst wird UND die verstorbene Person in ZWR nicht angelegt ist, ist die Herkunft „Erschaft“ zu verwenden:

Herkunft Suchen

Art	Alle		
Name	* ausl. Bürger		Wildcard (*) erlaubt, default werden Wildcards (*) vorne und hinten ergänzt
	Erzeuger		
Straße	Großhändler		Wildcard (*) erlaubt, default werden Wildcards (*) vorne und hinten ergänzt
	Einzelhändler		
Ort	Fundwaffe		Wildcard (*) erlaubt, default werden Wildcards (*) vorne und hinten ergänzt
	Erschaft		
PLZ			
Staat	Bitte wählen sie au.		

Herkunft suchen Herkunft phonetisch suchen

Abbildung 11 - Herkunft Erbschaft

Nach Auswahl der Herkunft „Erschaft“ sind die Daten der verstorbenen Person zu erfassen.

Schulung, Josef
Geb.Dat.: 05.08.1948 Akt: KS01-W/0035/2019

Herkunft Suchen

Art	Erschaft	
Name	*	Wildcard (*) erlaubt, default werden Wildcards (*) vorne und hinten ergänzt
Vorname		Wildcard (*) erlaubt, default werden Wildcards (*) vorne und hinten ergänzt
Geburtsdatum		
Straße		Wildcard (*) erlaubt, default werden Wildcards (*) vorne und hinten ergänzt
Ort		Wildcard (*) erlaubt, default werden Wildcards (*) vorne und hinten ergänzt
PLZ		
Staat	Bitte wählen sie aus	

Herkunft suchen Herkunft phonetisch suchen

Abbildung 12 - Daten der beerbten Person als Herkunft erfassen

2.5. Herkunft „Fundwaffe“

Gefundene Schusswaffen und gefundene verbotenen Waffen müssen vom Finder der Sicherheitsbehörde oder Sicherheitsdienststelle binnen 2 Tagen abgeliefert werden. Der Fund von Kriegsmaterial ist ohne unnötigen Aufschub einer Sicherheitsdienststelle oder Militärdienststelle zu melden.

Wird eine Schusswaffe der Kategorien A und B von der Behörde dem Finder wieder ausgefolgt, wird die Schusswaffe von der Behörde auf den Finder registriert. Wird eine Schusswaffe der Kategorie C von der Behörde dem Finder wieder ausgefolgt, muss diese vom Waffenhändler registriert werden.

Handelt es sich somit um eine Fundwaffe der Kat. C bei der der Vorbesitzer völlig unbekannt ist, ist – und nur dann – die Waffe mit Herkunft „Fundwaffe“ in ZWR zu erfassen:

Herkunft Suchen

Art: **Alle** (dropdown menu open, options: ausl. Bürger, Erzeuger, Großhändler, Einzelhändler, Fundwaffe)

Name: * Wildcards (*) erlaubt, default werden Wildcards (*) vorne und hinten ergänzt

Straße: Wildcards (*) erlaubt, default werden Wildcards (*) vorne und hinten ergänzt

Ort: Wildcards (*) erlaubt, default werden Wildcards (*) vorne und hinten ergänzt

Abbildung 13 - Herkunft "Fundwaffe"

Nachfolgende Bildschirmseite wird ausgewiesen:

Herkunft Suchen

Art: Fundwaffe (dropdown)

Name: ! Fundwaffe Wildcards (*) erlaubt, default werden Wildcards (*) vorne und hinten ergänzt

Straße: Wildcards (*) erlaubt, default werden Wildcards (*) vorne und hinten ergänzt

Ort: Wildcards (*) erlaubt, default werden Wildcards (*) vorne und hinten ergänzt

PLZ:

Staat: Bitte wählen sie aus (dropdown)

Herkunft suchen | Herkunft phonetisch suchen

Abbildung 14 - Fundwaffe im Feld Name erfassen

Die Herkunft „Fundwaffe“ wird automatisch erfasst und MUSS NICHT geändert werden! Der Name des Finders ist NICHT zu erfassen, im Feld „Name“ muss „Fundwaffe“ bestehen bleiben!

Nach Klick auf „Herkunft suchen“ wird nachfolgende Bildschirmseite ausgewiesen:

Herkunft Trefferliste

Art	Name	Adresse
Fundwaffe	Fundwaffe	Österreich

1 bis 1 von 1 Einträgen

Abbildung 15 - Herkunft "Fundwaffe" auswählen

Nach Klick auf den Namen „Fundwaffe“ wird die Fundwaffe ausgewählt.

Anschließend ist die Fundwaffe durch Klick auf „Auswahl selektieren“ auszuwählen.

Die Erfassung der Waffe kann im Anschluss fortgesetzt werden.

3. Ausfuhr einer Waffe - allgemeines

Wird eine Waffe an einen **Bürger im Ausland, Erzeuger** (In- und Ausland) **Großhändler** (In- und Ausland) oder **Einzelhändler im Ausland** überlassen, ist mit 14.12.2019 die Ausfuhr der Waffe in ZWR zu erfassen.

Bei der Waffensuche wird Nachfolgende Seite wird geöffnet:

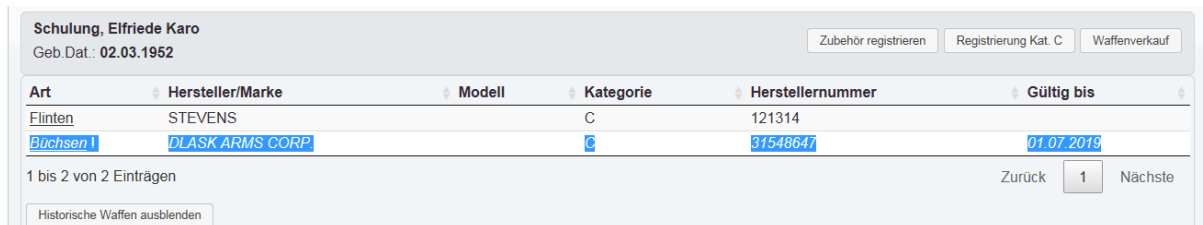


Abbildung 16 - Historische Waffen einblenden

Durch Klick auf die Waffe (Waffenart), wird die Detailansicht der Waffe wie folgt ausgewiesen:

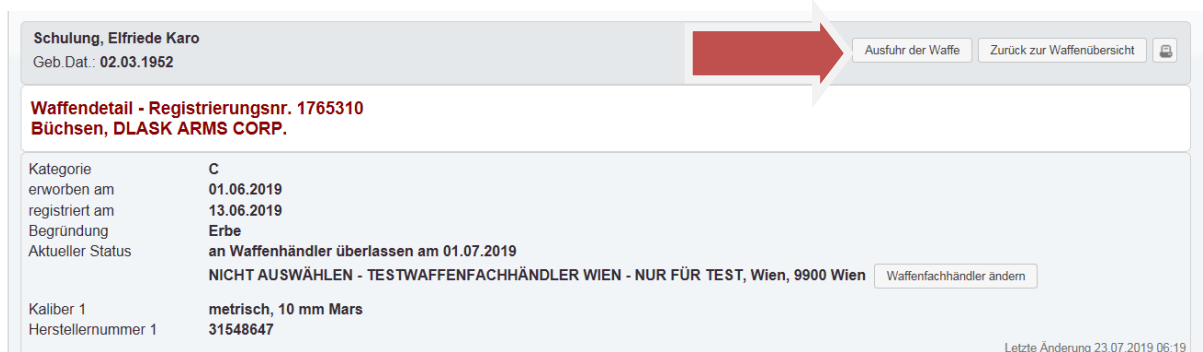


Abbildung 17 - Detailansicht angekaufte Waffe - Button "Ausfuhr der Waffe"

Im rechten oberen Bereich wird der Button „Ausfuhr der Waffe“ bereitgestellt.

Durch Klick auf „Ausfuhr der Waffe“ wird nachfolgende Seite ausgewiesen:

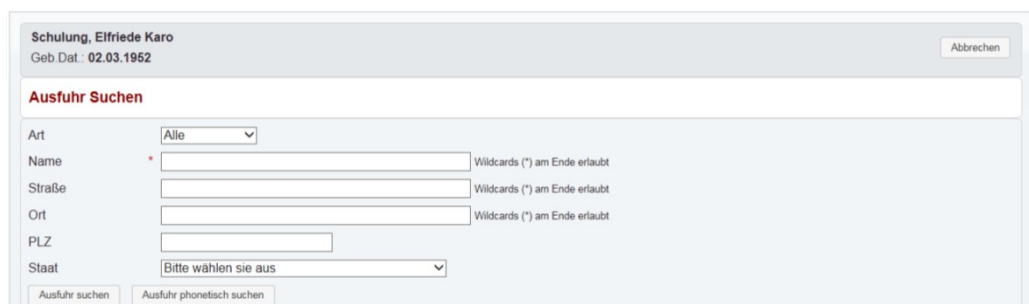


Abbildung 18 - Ausfuhr suchen

Nachfolgende Datenfelder zur Suche der Ausfuhr werden ausgewiesen:

- Art Auswahlliste
- Name Pflichtfeld
- Straße
- Ort
- PLZ
- Staat Pflichtfeld

3.1. Keine Ausfuhr gefunden

Wird bei der Suche der Ausfuhr KEIN Treffer gefunden, wird nachfolgende Seite ausgewiesen:

Für die angegebenen Suchparameter wurde nichts gefunden.

Schulung, Elfriede Karo
Geb.Dat.: 02.03.1952

Ausfuhr Suchen

Art:

Name: * Wildcards (*) am Ende erlaubt

Straße: Wildcards (*) am Ende erlaubt

Ort: Wildcards (*) am Ende erlaubt

PLZ:

Staat:

Abbildung 19 - Ausfuhr suchen - kein Treffer

Durch Klick auf „Ausfuhr anlegen“ sind die Daten der Ausfuhr zu erfassen. Nachfolgende Seite wird ausgewiesen:

Schulung, Elfriede Karo
Geb.Dat.: 02.03.1952

Ausfuhr Suche

Neue Ausfuhr

Art: *

Name: *

Straße:

Hnr/Stg/Tür:

Ort:

PLZ:

Staat: *

Nachfolgende Datenfelder sind zu erfassen:

- Art Pflichtfeld
- Name Pflichtfeld
- Straße
- Ort
- PLZ
- Staat Pflichtfeld

Durch Klick auf „Speichern“ werden die Daten der Ausfuhr gespeichert. Die Daten werden zur Kontrolle ausgewiesen.

Schulung, Elfriede Karo
Geb.Dat.: 02.03.1952

Ausfuhr Suche

Ausfuhr Detail

Art: Großhändler

Name: Großhändler GmbH

Adresse: Musterstraße 1, Wien 1090, Österreich

Letzte Änderung: 23.07.2019 06:45 (ona@bmi.gv.at)

Abbildung 20 - Neue Ausfuhr gespeichert

3.2. Ausfuhr in Trefferliste

Wird bei der Suche der Ausfuhr ein oder mehrere Treffer gefunden, wird nachfolgende Seite ausgewiesen:

Abbildung 21 - Ausfuhr suchen - kein Treffer

Durch Klick auf „Neue Ausfuhr anlegen“ kann eine neue Ausfuhr angelegt werden.

Durch Klick auf den unterstrichenen Namen, kann die Ausfuhr der Trefferliste der Waffe zugeordnet werden. Nachfolgende Seite wird ausgewiesen:

Abbildung 22 - Ausfuhr aus Trefferliste ausgewählt

Durch Klick auf „Ausfuhr bearbeiten“ kann die Ausfuhr bearbeitet werden,

Durch Klick auf „Ausfuhr selektieren“ wird die erfasste Ausfuhr zur Waffe erfasst. Nachfolgende Seite wird ausgewiesen:

Abbildung 23 - Ausfuhr am Datum erfassen

Durch erfassen vom Datum „Ausfuhr am“ und Klick auf „Ausfuhr abschließen“ wird die Ausfuhr in ZWR erfasst. Nachfolgende Seite wird ausgewiesen:

Abbildung 24 - Ausfuhr gespeichert

3.3. Ausfuhr Bearbeiten

Die Ausfuhr einer Waffe kann nur im Rahmen der Erfassung einer Ausfuhr in ZWR bearbeitet werden!

Wird bei der Suche der Ausfuhr ein oder mehrere Treffer gefunden, wird nachfolgende Seite ausgewiesen:

Ausfuhr Trefferliste			
Art	Name	Adresse	Aktion
Großhändler	Großhändler GmbH	Musterstraße 1, Wien 1090, Österreich	 <input type="button" value="Bearbeiten"/>
1 bis 1 von 1 Einträgen			Zurück <input type="text" value="1"/> Nächste
<input type="button" value="Neue Ausfuhr anlegen"/>			

Abbildung 25 - Ausfuhr bearbeiten

Durch Klick auf „Bearbeiten“ kann eine bestehende Ausfuhr bearbeitet werden. Nachfolgende Seite wird ausgewiesen:

Schulung, Elfriede Karo Ausfuhr Suche » Ausfuhr Trefferliste
Geb. Dat.: 02.03.1952

Ausfuhr Bearbeiten

Art: * Großhändler (Dropdown)
 Name: * Großhändler GmbH (Textfeld)
 Straße: Musterstraße (Textfeld)
 Hnr/Stg/Tür: 1 (Textfeld)
 Ort: 1090 (Textfeld)
 PLZ: Wien (Textfeld)
 Staat: * Österreich (Dropdown)

Abbildung 26 - Ausfuhr aus Trefferliste ausgewählt

Die Daten können wunschgemäß korrigiert werden. Durch Klick auf „Speichern“ wird die Herkunft bei dieser Waffe UND bei allen Waffen, welche diese Ausfuhr erfasst haben, angepasst!

Schulung, Elfriede Karo Ausfuhr Suche » Ausfuhr Trefferliste
Geb. Dat.: 02.03.1952

Ausfuhr Detail

Art: Großhändler
 Name: Großhändler GmbH
 Adresse: Musterstraße 99, Wien 1090, Österreich
 Letzte Änderung: 23.07.2019 07:33 (ona@bmi.gv.at)

Abbildung 27 – Ausfuhr bearbeitet

4. Salutwaffe

Salutwaffen sind ehemalige „echte“ Schusswaffen, die zum ausschließlichen Abfeuern von Knallpatronen, Gasen oder Flüssigkeiten umgebaut wurden. Sie bleiben in der Kategorie, der sie vor dem Umbau angehört haben.

Eine Salutwaffe kann in ZWR in jeder Kategorie erfasst werden, also in Kategorie A, B, C.

Bei Salutwaffen der Kategorie A/B wird anhand vom Datum „erworben am“ unterschieden, ob es sich um eine „freie Salutwaffe“ oder eine „gezählte Salutwaffe“ („normale“ Salutwaffe) handelt. Dies wird mit dem Datum „erworben am“ wie folgt unterschieden:

- Kat **A/B** Salutwaffe **VOR** dem 14.12.2019 erworben
→ Kat A/B freie Salutwaffe: die Waffe wird **nicht gezählt**
- Kat **A/B** Salutwaffe **AB** dem 14.12.2019 erworben
→ Kat A/B Salutwaffe wird **gezählt**
- Kat **C** Salutwaffe **AB** und **VOR** dem 14.12.2019 erworben
→ Kat C Salutwaffe ist immer eine „freie“ Waffe die nicht gezählt wird

Wird eine Salutwaffe in ZWR erfasst, ist das „Hacker!“ bei Salutwaffe wie folgt zu erfassen:

Art * Pistole

Hersteller/Marke * GLOCK Neuer Hersteller

Modell Neuer Modell

erworben am * 01.01.2019

registriert am * 23.07.2019

§23/2a Waffen vor 1975 vor 1980

Salutwaffe

Freies Zubehör

Abbildung 28 - Erfassung Salutwaffe

Waffendaten wie Waffenart, Hersteller, Modell, Kaliber etc.. sind wie gewohnt zu erfassen. Die Salutwaffe wird in Folge in der Waffenübersicht wie folgt als Salutwaffe gekennzeichnet:

Art	Hersteller/Marke	Modell	Kategorie
Pistole Erworben am 27.05.2019	GLOCK	17 C	B
Pistole Erworben am 09.05.2019 Bestätigung ausständig	GLOCK	17	B
Pistole Erworben am 02.04.1975	GLOCK	17 C	B
Pistole ◦ freie. Salutw. Erworben am 01.06.2019	GLOCK	17 C	B
Pistole • Salutw. Erworben am 24.09.2019	GLOCK	17 Gen 3	B

Abbildung 29 - Salutwaffe in Waffenübersicht

Die Kennzeichnung der Salutwaffe wird wie folgt unterschieden:

- Salutwaffe Salutwaffe wird gezählt
- Freie Salutwaffe Salutwaffe wird NICHT gezählt (NUR bei Kat A/B Waffen)

5. EU Deaktivierte Schusswaffe

Schusswaffen der Kat. A, B und C, die nach dem 8. April 2016 nach der EU-DeaktivierungsVO deaktiviert wurden, gelten als Schusswaffen der Kat. C.

Wurden Waffen der Kategorie A, B und C nach dem 8. April 2016 EU deaktiviert, ist die Waffe mit Kategorie C der Waffenart

- EU Deaktivierte Schusswaffe Kat A
- EU Deaktivierte Schusswaffe Kat B
- EU Deaktivierte Schusswaffe Kat C

je nach ursprünglicher Kategorie der Waffe in ZWR zu erfassen bzw. zu bearbeiten.

5.1. NEUE EU Deaktivierte Schusswaffe in ZWR

- Person suchen
- Klick auf „Waffe erfassen“
- Kategorie **C**
- Art Auswahl je ursprünglicher der Waffe
 - EU deaktivierte Schusswaffe Kat A
 - EU deaktivierte Schusswaffe Kat B
 - EU deaktivierte Schusswaffe Kat C

Waffensuche für Registrierung

Kategorie: C ▾ Art: Büchsen
EU Deaktivierte Schusswaffe Kat A
EU Deaktivierte Schusswaffe Kat B
EU Deaktivierte Schusswaffe Kat C
Flinten

Hersteller/Marke:

Abbildung 30 - Neue EU deaktivierte Schusswaffe

Datenfelder wie Hersteller/Marke, Modell, Herstellernummer, Kaliber usw. sind wie gewohnt von der ursprünglichen Waffe zu erfassen.

EU deaktivierte Schusswaffen werden somit gezählt, benötigen jedoch keinen Waffenplatz.

5.2. Bestehende Schusswaffe auf EU Deaktivierte Schusswaffe ändern – ab 8.4.2016

Eine in ZWR bereits erfasste Schusswaffe kann wie folgt als EU Deaktivierte Schusswaffe geändert werden:

- Waffe suchen
- Anklicken vom Button „**Bearbeiten**“

Nachfolgende Bildschirmseite wird ausgewiesen:

Waffe bearbeiten - Registrierungsnummer: 1767091
Pistole GLOCK 17 C

Kategorie * B §23/2a Waffen vor 1871 vor 1900
Art * Pistole Salutwaffe
Hersteller/Marke * GLOCK Neuer Hersteller Freies Zubehör
Modell 17 C Neues Modell
erworben am * 27.05.2019
registriert am * 27.05.2019
Kaliber

Abbildung 31 - registrierte Waffe bearbeiten

Nachfolgende Änderungen sind erforderlich:

- Kategorie **C**
- Art Auswahl je ursprünglicher er Waffe
 - EU deaktivierte Schusswaffe Kat A
 - EU deaktivierte Schusswaffe Kat B
 - EU deaktivierte Schusswaffe Kat C
- Begründung Eine Begründung ist zu erfassen

Kategorie * C
Art * Salutwaffe
Hersteller/Marke *
Modell

Aus der Auswahlliste der Waffenart ist „EU Deaktivierte Schusswaffe ...“ auszuwählen.

Nach erfolgreicher Anpassung der Waffendaten und Klick auf „Speichern“ wird die Waffe in ZWR erfasst.

EU deaktivierte Schusswaffen werden somit gezählt, benötigen jedoch keinen Waffenplatz.

6. Waffe vor 1871 bzw. erzeugt vor 1900

Schusswaffen der Kategorie B können als nicht zählende Waffe durch Klick auf „Waffe vor 1871“ bzw. „erzeugt vor 1900“ in ZWR erfasst werden.

Waffe bearbeiten - Registrierungsnr. 1767091
Pistole GLOCK 17 C

Kategorie * B ▾

Art * FW**
Gehäuse
Gewehr**
Halbautomat**
Langwaffe Halbautomat**
Modell vor 1900
Pistole
Pistole/Revolver Mod. vor 1871
Rahmen
Repetierflinten
Revolver
Selbstladegewehr
UNBEKANNT**
Verschluss
Wechsellauf
Wechselsystem
Wechseltrommel
Zubehör

Hersteller/Marke *

Modell →

erworben am *

registriert am *

Kaliber

Kaliber 1

Herstellernummern

Herstellernummer 1 *

Herstellernummer 3

Herstellernummer 2

Herstellernummer 4

vor 1871 vor 1900

Salutwaffe

Freies Zubehör

Abbildung 32 - Waffe vor 1871 bzw. erzeugt vor 1900

Durch Auswahl der entsprechenden Waffenart „Pistole/Revolver vor 1871“ wird das Hackerl bei „§ 23/2a Waffe vor 1871“ automatisch gesetzt.

Durch Auswahl der entsprechenden Waffenart „erzeugt vor 1900“ wird das Hackerl bei „§ 23/2a vor 1900“ automatisch gesetzt.

Das Hackerl „vor 1871“ bzw. „vor 1900“ kann vom Sachbearbeiter auch bei jeder Waffenart gesetzt werden.

Achtung:

Waffen mit Hackerl „vor 1871“ bzw. „vor 1900“ werden nicht gezählt und zählen als freie Kategorie B Waffe.

7. Waffenzubehör

Mit 14.12.2019 wird Waffenzubehör als Waffe in ZWR geführt.

Die Unterscheidung ob es sich um eine Waffe oder ein Zubehör handelt, wird anhand der Waffenart automatisch ermittelt.

Zusätzlich wird in freies Zubehör (=doppelte Anzahl der bewilligten Waffen) und zusätzlich bewilligtes Zubehör (=zusätzlich mit Waffenbesitzkarte/Waffenpass bewilligt) unterschieden.

Diese Unterscheidung hat jedoch keinen Einfluss auf einzelne Waffen – es wird lediglich die Gesamtanzahl (wie bei Waffen) gezählt.

Waffenzubehör, welches bereits vor dem 14.12.2019 in ZWR erfasst war, wird als Waffenzubehör migriert.

7.1. Button „Kat B Zubehör erfassen“

Der Button „Kat. B Zubehör erfassen“ scheint nicht mehr auf, Zubehör wird immer „als Waffe erfasst“

7.2. freies Zubehör Kategorie A & B

Zubehör der Kategorie A/B ist in der doppelten Anzahl der bewilligten Waffen frei. Der Bürger kann daher die doppelte Anzahl der bewilligten Waffen wie folgt frei besitzen:

- Kategorie A § 17/1 Ziffer 1
- Kategorie A § 17/1 Ziffer 2
- Kategorie A § 17/1 Ziffer 3
- Kategorie A § 17/1 Ziffer 7
- Kategorie A § 17/1 Ziffer 8
- Kategorie A § 17/1 Ziffer 11
- Kategorie B

Seitens ZWR wird daher die Zählung vom freien Zubehör wie folgt ermittelt:

Kategorie A § 17/1 Ziffer 1 Bewilligte Waffen: 2 ergibt 4 freie
NUR Zubehör mit Waffenart: Zubehör § 17/Z. 1 Gehäuse,
Zubehör § 17/Z. 1 Rahmen, Zubehör § 17/Z. 1 Trommel,
Zubehör § 17/Z. 1 Verschluss, Zubehör § 17/Z. 1 Wechsellauf
oder Zubehör § 17/Z. 1 Wechselsystem

Kategorie B Bewilligte Waffen: 2 ergibt 4 freie Zubehöre
Waffenart: Verschluss, Wechsellauf, Wechselsystem,
Wechseltrommel **oder** Zubehör

7.3. zusätzlich bewilligtes Zubehör Kategorie A & B

Zubehör der Kategorie A/B, welches **zusätzlich zum freien** Zubehör bewilligt wird, ist durch Ausstellung von Waffenbesitzkarte bzw. Waffenpass zu bewilligen.

Die Bewilligung für zusätzlich bewilligtes Zubehör ist erforderlich, wenn die doppelte Anzahl der bewilligten Kat A Ziffer x Waffen bzw. doppelte Anzahl der Kategorie B Waffen überschritten wird.

7.4. Kategorie A Waffenzubehör - ab 14.12.2019

Nachfolgende Waffenarten der Kategorie A werden von ZWR als Zubehör geführt:

Zubehör § 17/Z. 1 Gehäuse
Zubehör § 17/Z. 1 Rahmen
Zubehör § 17/Z. 1 Trommel
Zubehör § 17/Z. 1 Verschluss
Zubehör § 17/Z. 1 Wechsellauf
Zubehör § 17/Z. 1 Wechselsystem

Zubehör § 17/Z. 2 Gehäuse
Zubehör § 17/Z. 2 Rahmen
Zubehör § 17/Z. 2 Trommel
Zubehör § 17/Z. 2 Verschluss
Zubehör § 17/Z. 2 Wechsellauf
Zubehör § 17/Z. 2 Wechselsystem

Zubehör § 17/Z. 3 Gehäuse
Zubehör § 17/Z. 3 Rahmen
Zubehör § 17/Z. 3 Trommel
Zubehör § 17/Z. 3 Verschluss
Zubehör § 17/Z. 3 Wechsellauf
Zubehör § 17/Z. 3 Wechselsystem

Zubehör § 17/Z. 4 Gehäuse
Zubehör § 17/Z. 4 Rahmen
Zubehör § 17/Z. 4 Trommel
Zubehör § 17/Z. 4 Verschluss
Zubehör § 17/Z. 4 Wechsellauf
Zubehör § 17/Z. 4 Wechselsystem

Zubehör § 17/Z. 7 Gehäuse
Zubehör § 17/Z. 7 Rahmen
Zubehör § 17/Z. 7 Trommel
Zubehör § 17/Z. 7 Verschluss
Zubehör § 17/Z. 7 Wechsellauf
Zubehör § 17/Z. 7 Wechselsystem

Zubehör § 17/Z. 8 Gehäuse
Zubehör § 17/Z. 8 Rahmen
Zubehör § 17/Z. 8 Trommel
Zubehör § 17/Z. 8 Verschluss
Zubehör § 17/Z. 8 Wechsellauf
Zubehör § 17/Z. 8 Wechselsystem

Zubehör § 17/Z.11 Gehäuse
Zubehör § 17/Z.11 Rahmen
Zubehör § 17/Z.11 Trommel
Zubehör § 17/Z.11 Verschluss
Zubehör § 17/Z.11 Wechsellauf
Zubehör § 17/Z.11 Wechselsystem

Wird eine der oben angeführten Waffenarten in ZWR ausgewählt, wird automatisch bei Klick auf „Speichern“ ein Hackerl bei „Zubehör“ gesetzt:

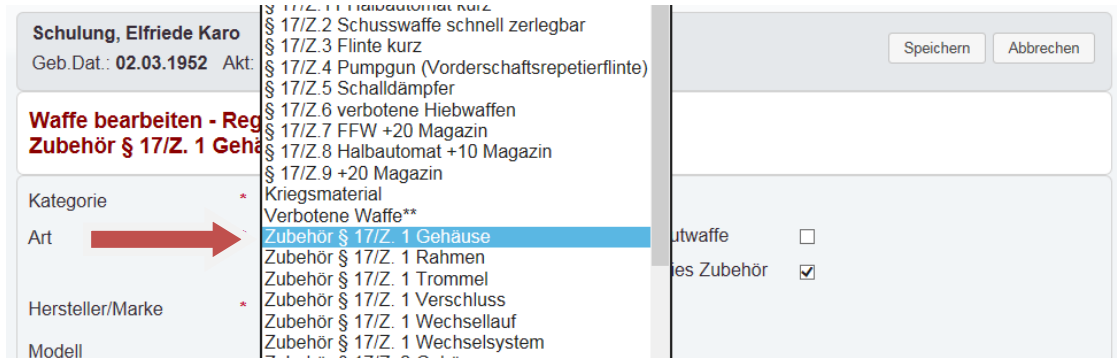


Abbildung 33 - Auswahl Waffenart "Zubehör § 17/ Z. ..."

Durch Klick auf Speichern wird das Zubehör mit der Bezeichnung „freies Zubehör“ geführt:



Abbildung 34 – Hinweis – freies Zubehör

7.5. Kategorie B Waffenzubehör - ab 14.12.2019

Nachfolgende Waffenarten der Kategorie B werden von ZWR als Zubehör geführt:

- Verschluss
- Wechsellauf
- Wechselsystem
- Wechseltrommel

Wird eine der oben angeführten Waffenarten in ZWR ausgewählt, wird automatisch bei Klick auf „Speichern“ ein Hackerl bei „Zubehör“ gesetzt:

The screenshot shows a web form for editing a weapon. The 'Waffe bearbeiten - Reg' dropdown menu is open, showing a list of weapon types. 'Zubehör' is highlighted in blue. A red arrow points to this option. To the right of the dropdown, there are checkboxes for '§23/2a Waffen' (with sub-options 'vor 1871' and 'vor 1900'), 'Salutwaffe', and 'Freies Zubehör' (which is checked).

Abbildung 35 - Auswahl Waffenart Kategorie B Zubehör

Durch Klick auf Speichern wird das Zubehör mit der Bezeichnung „freies Zubehör“ geführt:




The screenshot shows the 'Waffendetail' page for registration number 1783081. The category is 'B' and the status is 'Wechsellauf, UNBEKANNT'. The 'Aktueller Status' is 'Aktiv seit 18.06.2019'. On the right side of the form, the text 'freies Zubehör' is displayed, with a red arrow pointing to it.

Abbildung 36 - Hinweis – freies Zubehör

7.6. Änderung freies Zubehör auf zählende Waffe

Wenn die Anzahl vom freien Zubehör ausgelastet ist und noch ein Waffenplatz verfügbar, kann das automatische Zubehörhackerl vom Sachbearbeiter entfernt werden. Das Zubehör wird dann als Waffe gezählt

Waffe bearbeiten - Registrierungsnr. 1766393
Zubehör § 17/Z. 1 Gehäuse MAUSER 98

Kategorie	*	A ▾			
Art	*	Zubehör § 17/Z ▾	Salutwaffe	<input type="checkbox"/>	
			Freies Zubehör	<input type="checkbox"/>	
Hersteller/Marke	*	MAUSER	Neuer Hersteller		
Modell		98	Neues Modell		
erworben am	*	17.01.2019			
registriert am	*	06.01.2014			

Kaliber

Kaliber 1 metrisch 7,65 x 53 Arg.

Abbildung 37 - Zubehörhackerl entfernen

Die Information „freies Zubehör“ wird entfernt, das Zubehör mit Zubehörwaffenart zählt ab sofort als Waffe.

7.7. Migration Kat. B Zubehör

Zubehör der Kategorie B, welches bereits vor dem 14.12.2019 in ZWR erfasst war, wird ab dem 14.12.2019 nicht mehr als Zubehör zu einer Waffe sondern als Waffenzubehör migriert. Das Migrierte Zubehör wird mit nachfolgenden Daten in ZWR ausgeführt:

- Kategorie: B
- Waffenart: Verschluss
 Wechsellauf
 Wechselsystem
 Wechseltrommel

- Waffenhersteller Unbekannt (war in ZWR vor dem 14.12.2019 nicht vorhanden!)
- Waffenmodell Leer (war in ZWR vor dem 14.12.2019 nicht vorhanden!)
- Erworben am Datum vom migrierten Zubehör
- Registriert am Datum der ursprünglichen Zubehörzuordnung
- Aktueller Status aktiv (sofern es zuvor aktiv war)
 inaktiv (sofern es zuvor inaktiv war)

- Kaliber 1 Kaliber vom migrierten Zubehör

Das migrierte neue Waffenzubehör wird wie folgt ausgewiesen:

Waffendetail - Registrierungsnr. 1783071
Wechseltrommel, UNBEKANNT

Kategorie	B	
erworben am	05.04.2019	
registriert am	01.04.2019	freies Zubehör
Aktueller Status	Aktiv seit 05.04.2019	<input type="button" value="Status ändern"/>
	<input type="button" value="Historie anzeigen"/>	
Schengen-Information	--	
Waffenbesitz	<input type="button" value="Waffenbesitzhistorie ändern"/>	
Kaliber 1	metrisch, 10 mm Mauser kurz	
Herstellernummer 1	0000	

Abbildung 38 - migriertes Kat B Zubehör

Durch Klick auf „Historisches B Zubehör“ erhält den Status „Zubehör migriert“ und kann in der Waffenliste unter „ursprüngliche“ Kategorie B Waffenzubehör eingesehen werden:

Kategorie B Zubehör	Kaliber	Waffe	Gültig von	Gültig bis
Trommel, 12312313	metrisch 10 mm Mauser C 86		01.04.2019	02.04.2019
Trommel	metrisch 10 mm Mauser kurz	Pistole, GLOCK 17 C, 3123156468	05.04.2019	
Trommel, 154654687	metrisch 10 mm Gasser		22.05.2019	
Lauf, Test	metrisch 10 mm Mauser C 86		18.06.2019	

Abbildung 39 - Historisches B Zubehör

Achtung:

Historisches B Zubehör kann nicht mehr geändert werden. Änderungen sind nur noch bei der zugehörigen Waffe als Zubehör möglich!

8. Magazine

A) Folgende Vorgangsweise ist bei der Erfassung von „großen“ Magazinen vorzunehmen:

1. Es wird eine Schusswaffe und ein passendes großes Magazin zugleich verkauft (z.B Glock 17 samt 33-Magazin)
 - Zuerst auf WBK oder Waffenpass nachsehen, ob Berechtigung gemäß § 17/1/7 vorliegt
 - dann ist die Glock 17 im ZWR als „§ 17/1/7 FFW + 20 Magazin“ zu erfassen
 - anschließend ist das Magazin im ZWR als „§ 17/1/7 passendes Magazin > 20“ zu erfassen
2. Es wird nur ein großes Magazin verkauft (z.B. 33-Magazin für Glock)
 - Wird dieses Magazin aufgrund einer Berechtigung gem. § 17/1/9 erworben (auf WBK oder Waffenpass nachsehen), dann ist das Magazin im ZWR als „§ 17/1/9 + 20 Magazin“ zu erfassen
 - Wird dieses Magazin aufgrund einer Berechtigung gem. § 17/1/7 erworben (auf WBK oder Waffenpass nachsehen), dann ist das Magazin im ZWR als „§ 17/1/7 passendes Magazin > 20“ zu erfassen

Die Vorgangsweise gilt für halbautomatische Schusswaffen gem. § 17/1/8 gleichermaßen.

Magazine werden wie Waffen erfasst, bei der Waffenart ist das entsprechende Magazin aus der Liste auszuwählen:

- Person suchen
- Klick auf „Waffe erfassen“
- Kategorie **A**
- Art

○ § 17/1/9 +20 Magazin	wird gezählt
○ § 17/1/10 +10 Magazin	wird gezählt
○ § 17/1/2 passendes Magazin >10	wird NICHT gezählt
○ § 17/1/2 passendes Magazin >20	wird NICHT gezählt
○ § 17/1/3 passendes Magazin >10	wird NICHT gezählt
○ § 17/1/3 passendes Magazin >20	wird NICHT gezählt
○ § 17/1/7 passendes Magazin >10	wird NICHT gezählt
○ § 17/1/7 passendes Magazin >20	wird NICHT gezählt
○ § 17/1/8 passendes Magazin >10	wird NICHT gezählt
○ § 17/1/8 passendes Magazin >20	wird NICHT gezählt
○ § 17/1/11 passendes Magazin >10	wird NICHT gezählt
○ § 17/1/11 passendes Magazin >20	wird NICHT gezählt

Datenfelder wie Hersteller/Marke, Modell, Herstellernummer, Kaliber usw. sind wie gewohnt von der ursprünglichen Waffe zu erfassen.

8.1. Magazin duplizieren

Magazine **mit der Herstellernummer 0000** können bis zu maximal 99 Mal dupliziert werden.

Das Duplizieren vom Magazin muss UNMITTELBAR NACH DER ERSTERFASSUNG vom Magazin durch Klick auch „Magazin duplizieren“ durchgeführt werden. Nachfolgende Bildschirmseite wird ausgewiesen:

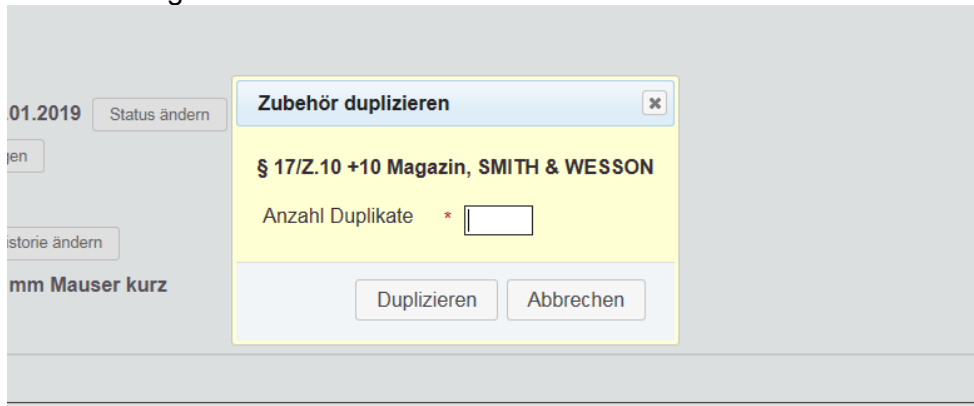
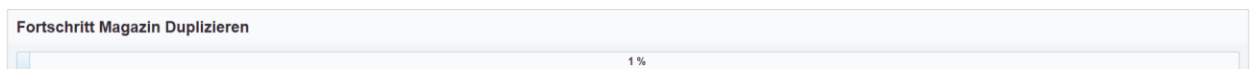


Abbildung 40 - Magazin duplizieren

Im Feld „Anzahl der Duplikate“ ist die gewünschte Anzahl der Duplizierungen zu erfassen. Durch Klick auf „Duplizieren“ wird das Duplizieren vom Magazin und Bestätigung durch Klick auf „OK“ gestartet.

Beispiel: Der Bürger besitzt 20 Magazine, 1 wurde bereits erfasst = Anzahl der Duplikate: 19

Das Duplizieren kann einige Minuten dauern. Nachfolgende Bildschirmseite wird ausgewiesen:




Wenn das Duplizieren beendet ist, wird nachfolgende Information ausgewiesen:

Es wurden 99 neue Waffe(n) und Waffenbesitz(e) für [§ 17/1/2 passendes Magazin >20, SMITH & WESSON] erzeugt.

9. Rück Erfassung Kat C Büchsen/Flinten/Zubehör

Die Rück erfassung von Kategorie C Flinten und auch Büchsen kann in ZWR (unverändert) mit dem Button „Waffe erfassen“ durchgeführt werden. Die Vorgehensweise ist wie folgt:

- **Frage an den Bürger seit wann dieser die Kat.C-Waffe besitzt:**
 - Bürger besitzt (kauft) die Waffe AB dem 14.12.2019 und die Waffe ist in ZWR noch nicht registriert → „normale“ Registrierung siehe Pkt. 2
- **Bürger besitzt die Waffe bereits VOR dem 14.12.2019 und Kat. C-Waffe ist in ZWR noch nicht erfasst** → folgende Vorgangsweise
- Ausweisdaten erfassen
- Personen suchen bzw. neu anlegen
- Klick auf Registerkarte „Waffen“
- Klick auf den Button „Registrierung Kat C“



- Eingabe der Suchparameter (Kategorie und Herstellernummer)
- Klick auf „suchen“

- Wird KEINE Waffe gefunden, Klick auf „Waffe erfassen“ (wie bisher!)

- Im Feld „erworben am“ ist das Datum der Rück erfassung (also VOR dem 14.12.2019) zu erfassen:

- Die Registrierung ist wie gewohnt abzuschließen!