



# Zahlen | Daten | Fakten 2023

Wirtschaftsregion Linz-Land

# INHALTSVERZEICHNIS

1.	Vorwort.....	3
2.	Wohnbevölkerung .....	4
3.	WKO-Mitglieder.....	5-6
4.	Neugründungen.....	7-8
5.	Lehrlinge .....	9-10
6.	Lehrbetriebe.....	11-12
7.	Tourismus .....	13
8.	Kaufkraft .....	14
9.	Arbeitsmarkt.....	15
10.	Arbeitgeberbetriebe & Beschäftigte in der gewerblichen Wirtschaft.....	16-17
11.	Kommunalsteuer .....	18-19

# 1 VORWORT

## **IHRE WKO BEZIRKSSTELLE LINZ-LAND**

### **Standort entwickeln - Netzwerke bieten - Unternehmen begleiten**

Der Bezirk Linz-Land setzt seine wirtschaftliche Entwicklung mit Dynamik fort und spielt als Wirtschaftsregion in Oberösterreich in der ersten Liga. Hinter diesem Erfolg stehen große Anstrengungen und harte Arbeit von Unternehmer:innen und deren Mitarbeiter:innen.

Mit dieser von der WKO Linz-Land erstellten Publikation werden jährlich die wichtigsten verfügbaren wirtschaftsrelevanten Daten zusammengefasst. Damit kann der Ist-Zustand und die Entwicklung der Wirtschaft im Bezirk Linz-Land nachvollzogen werden.

Die statistischen Daten zeigen, dass Linz-Land neben der Landeshauptstadt Linz der Unternehmerbezirk Nr. 1 in Oberösterreich ist. Die stetig wachsende Wohnbevölkerung belegt aber auch, dass es Linz-Land geschafft hat, sich neben seiner wirtschaftlichen Entwicklung, sein lebenswertes Umfeld durch die Kombination aus städtischem und ländlichem Raum zu erhalten.

Die WKO Linz-Land arbeitet für Sie an optimalen Rahmenbedingungen, ist Beziehungsnetzwerk und Kommunikationsdrehscheibe. Als Initiator und Partner für viele regionale Projekte setzt das Bezirksstellenteam seine Kompetenz und Erfahrung ein, um die Unternehmen im Bezirk zu stärken.

Hauptziel ist es, den Wirtschaftsstandort Linz-Land nachhaltig zu fördern, um die gute Position der Wirtschaft aber auch das lebenswerte Umfeld im Bezirk Linz-Land abzusichern.

Ihre WKO Linz-Land



*Jürgen Kapetter*  
Jürgen Kapetter  
Obmann

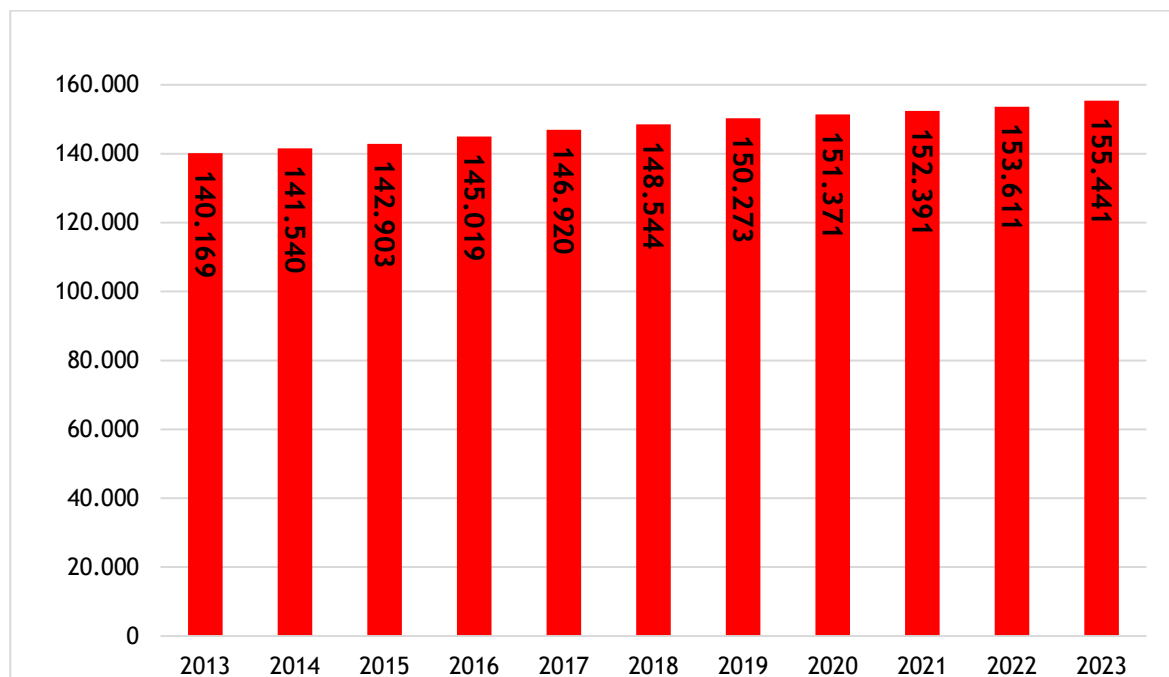


*Mag. Andrea Danda-Bäck*  
Mag. Andrea Danda-Bäck  
Leiterin

## 2 WOHNBEVÖLKERUNG

### Wohnbevölkerung im Bezirk Linz-Land 2013-2023

Stand: 31.12.2023, Quelle: Statistik Austria

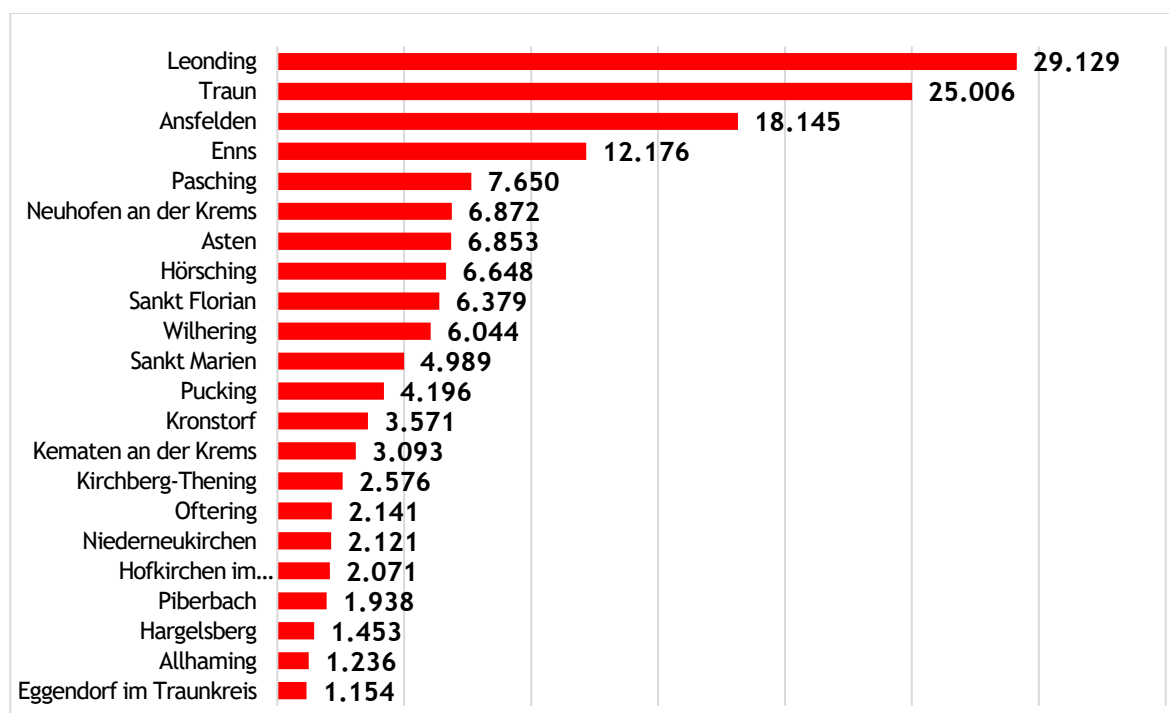


### Wohnbevölkerung in den Gemeinden von Linz-Land

Stand: 31.12.2023, Quelle: Statistik Austria

Der Bezirk Linz-Land gliedert sich in 22 Gemeinden, davon vier Städte (Ansfelden, Enns, Leonding, Traun) und sieben Marktgemeinden (Asten, Hörsching, Kronstorf, Neuhofen, Pucking, St. Florian, Wilhering). Derzeit leben auf einer Fläche von 460,25 km<sup>2</sup> 155.441 Einwohner:innen.

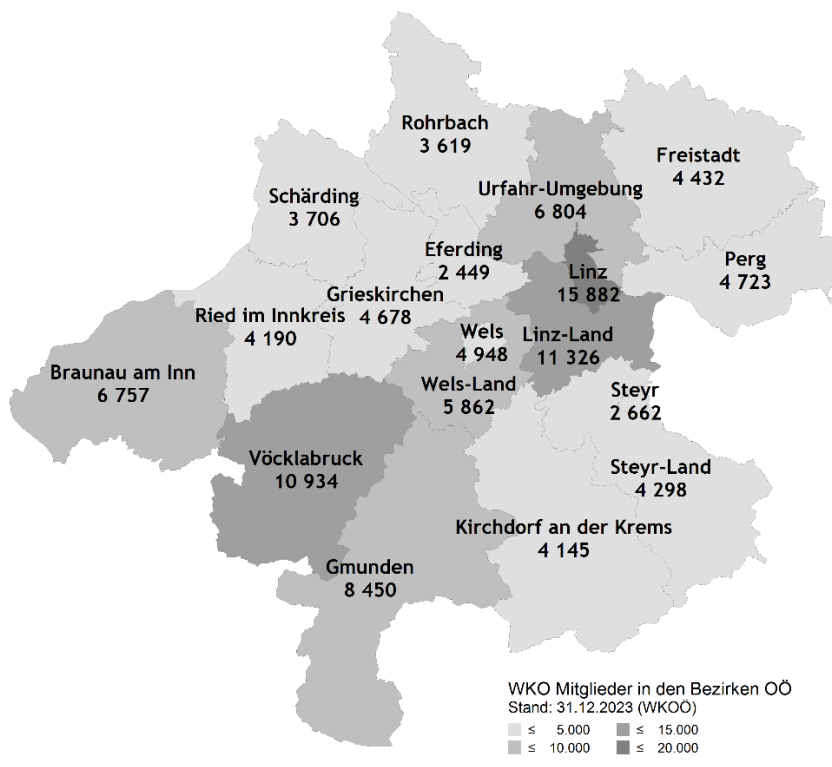
Während andere Bezirke in Oberösterreich teils starke Abgänge zu verzeichnen haben, nimmt die Bevölkerung in Linz-Land kontinuierlich zu.



### 3 WKO-MITGLIEDER

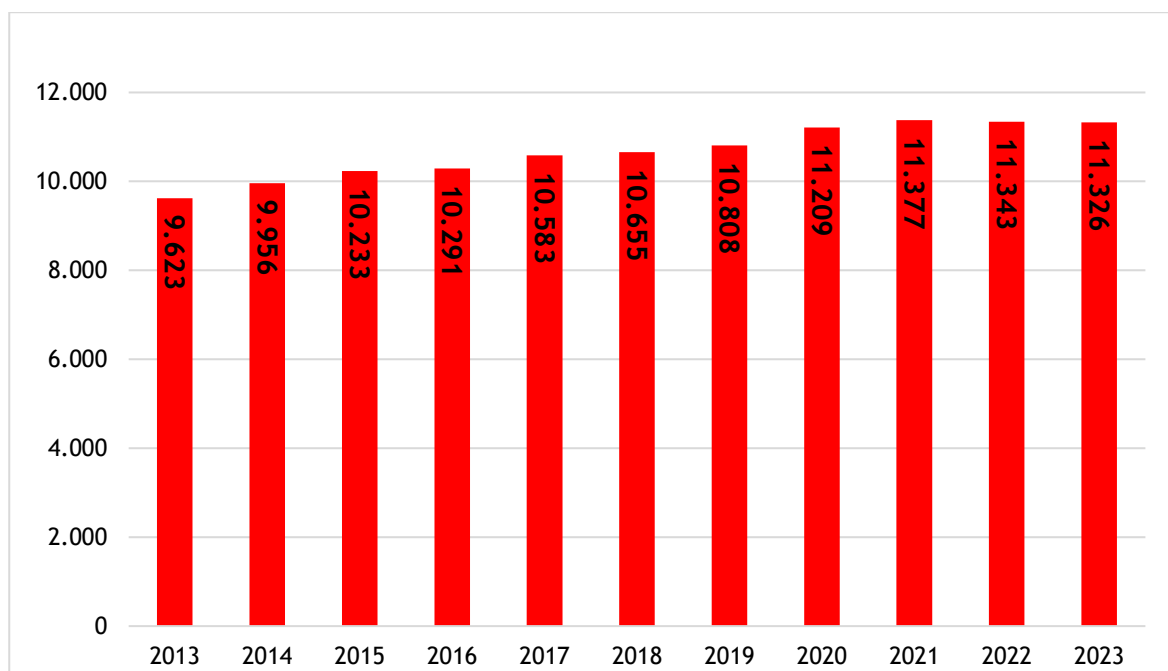
#### WKO-Mitglieder in den Bezirken 2023

Stand: 31.12.2023, Quelle: WKOÖ



#### WKO-Mitglieder im Bezirk Linz-Land 2013-2023

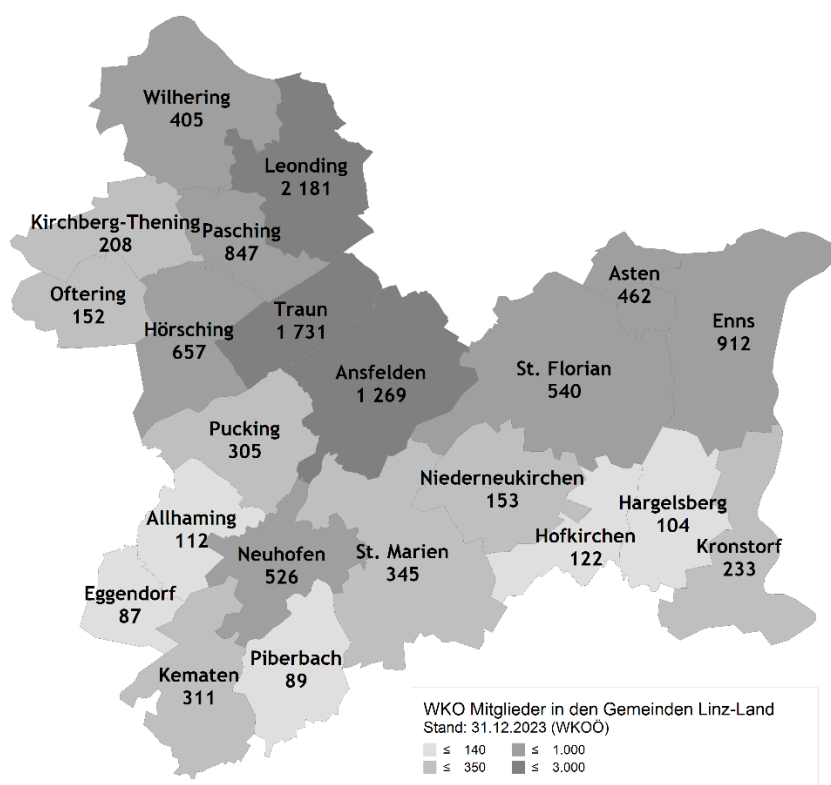
Stand: 31.12.2023, Quelle: WKO



Von 2013 auf 2023 stieg die Anzahl der WKO-Mitglieder um fast 18 Prozent, in absoluten Zahlen von 9.623 auf 11.326 Unternehmen. Der Bezirk Linz-Land unterstreicht damit, dass er neben der Stadt Linz der Unternehmerbezirk Nr. 1 in Oberösterreich ist.

## WKO-Mitglieder in den Gemeinden von Linz-Land 2023

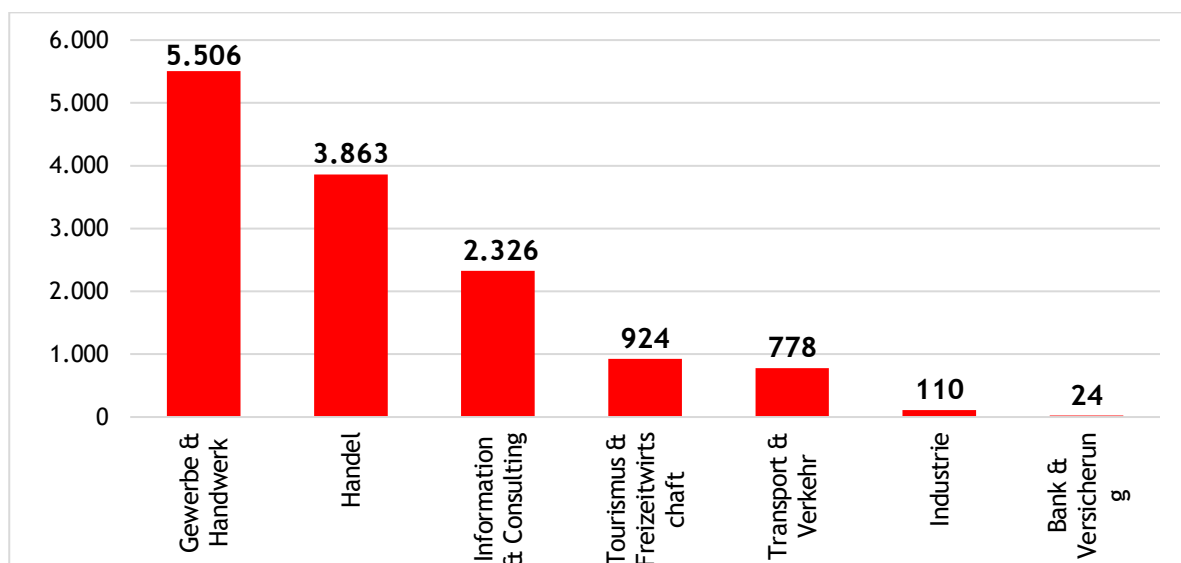
Stand 31.12.2023, Quelle: WKOÖ



Mehr als die Hälfte aller Mitgliedsbetriebe im Bezirk Linz-Land sind in den Städten Ansfelden, Enns, Leonding und Traun angesiedelt. Die meisten Unternehmen verzeichnet Leonding mit 2.181 Betrieben, gefolgt von Traun mit 1.731, Ansfelden mit 1.269 und Enns mit 912 Betrieben.

## WKO-Mitglieder nach Sparten im Bezirk Linz-Land

Stand 31.12.2023, Quelle: WKOÖ

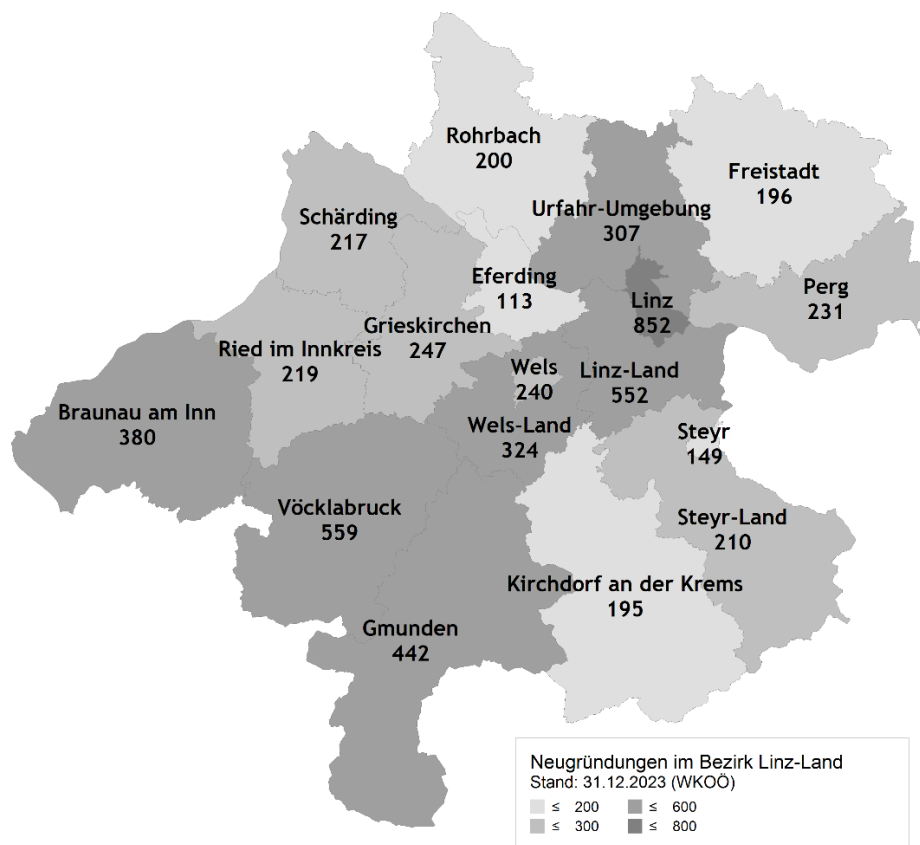


Die mitgliederstärksten Sparten in Linz-Land sind Gewerbe und Handwerk mit 5.506 Mitgliedern, gefolgt vom Handel mit 3.863 Mitgliedern und der Sparte Information und Consulting mit 2.326 Mitgliedsbetrieben. Es folgen Tourismus und Freizeitwirtschaft mit 924, Transport und Verkehr mit 778, Industrie mit 110 sowie Bank und Versicherung mit 24 Mitgliedern. Viele Unternehmen haben mehrere Gewerbeberechtigungen in unterschiedlichen Sparten.

## 4 NEUGRÜNDUNGEN

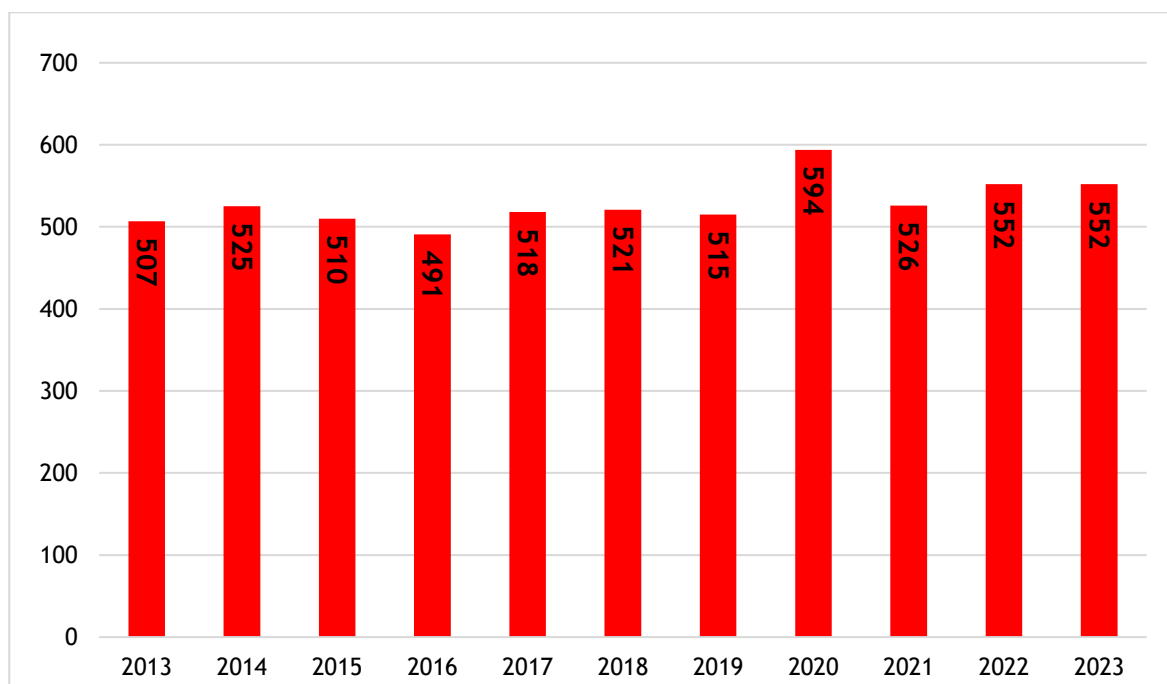
### Neugründungen in den Bezirken 2023

Stand: 31.12.2023, Zahlen ohne Personenbetreuer:innen, Quelle: WKOÖ



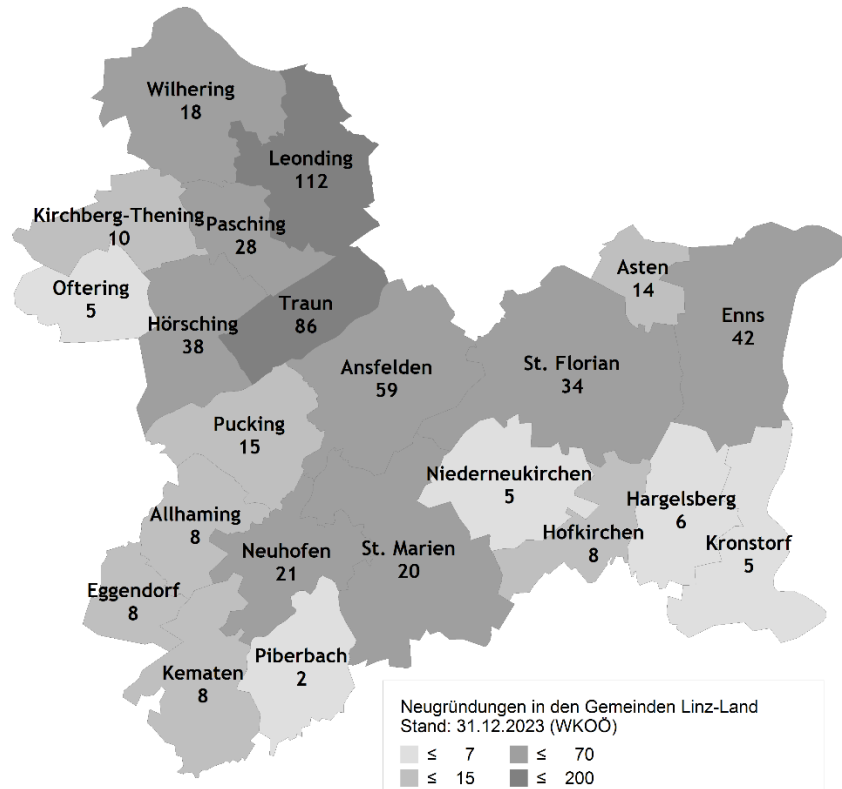
### Neugründungen im Bezirk Linz-Land 2013-2023

Stand: 31.12.2023, Zahlen ohne Personenbetreuer:innen, Quelle: WKOÖ



## Neugründungen in den Gemeinden von Linz-Land 2023

Stand: 31.12.2023, Zahlen ohne Personenbetreuer:innen, Quelle: WKOÖ

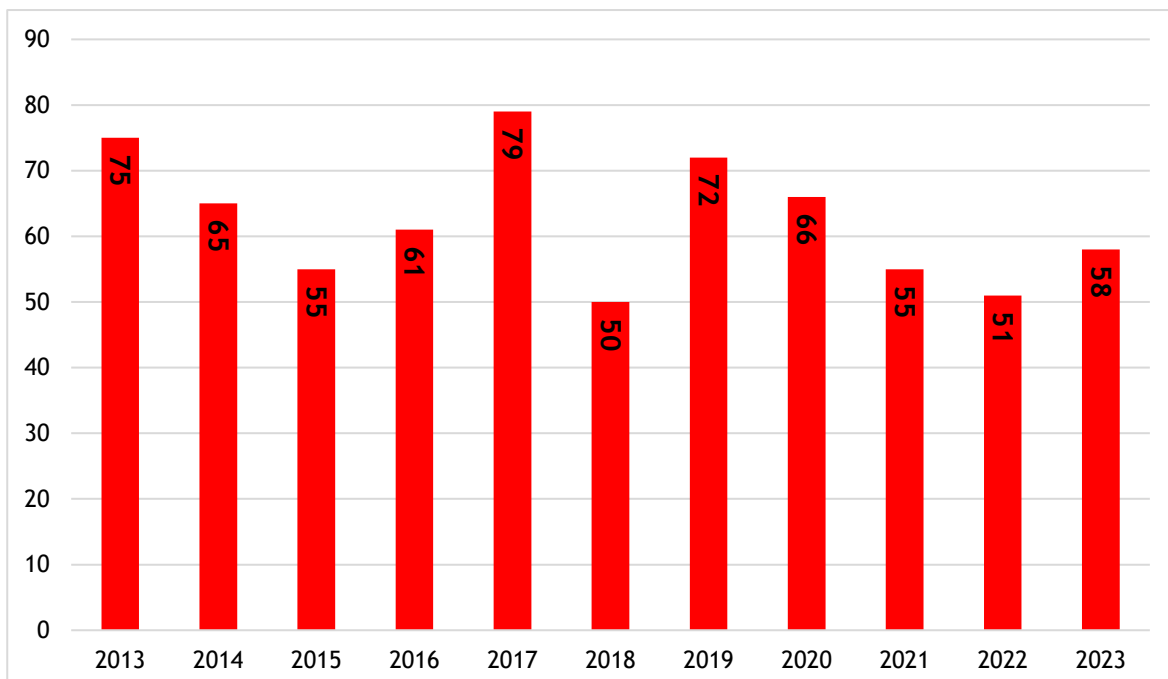


552 neue Unternehmen wurden im Jahr 2023 im Bezirk Linz-Land gegründet (selbstständige Personenbetreuer:innen ausgenommen). Die meisten Gründungen gab es in der Sparte Gewerbe und Handwerk mit 207 neuen Unternehmen, gefolgt von der Sparte Handel mit 163 und der Sparte Information und Consulting mit 115 neuen Betrieben.

Zu diesen Neugründungen sind noch jene Jungunternehmer:innen dazu zu zählen, die ein bestehendes Unternehmen übernommen haben. Im Bezirk Linz-Land gab es im Vorjahr 58 Betriebsnachfolgen. Insgesamt sind damit 610 neue Unternehmen zu verzeichnen.

## Betriebsübernahmen im Bezirk Linz-Land 2013-2023

Stand: 31.12.2023, Quelle: WKOÖ

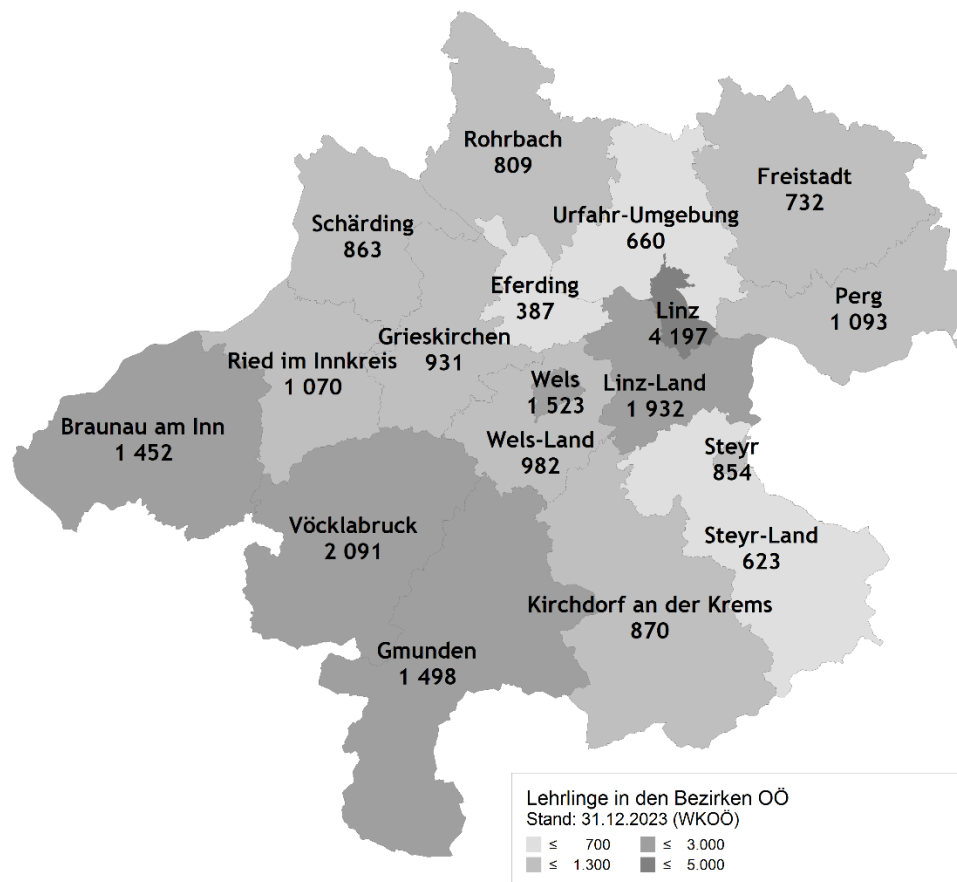




## 5 LEHRLINGE

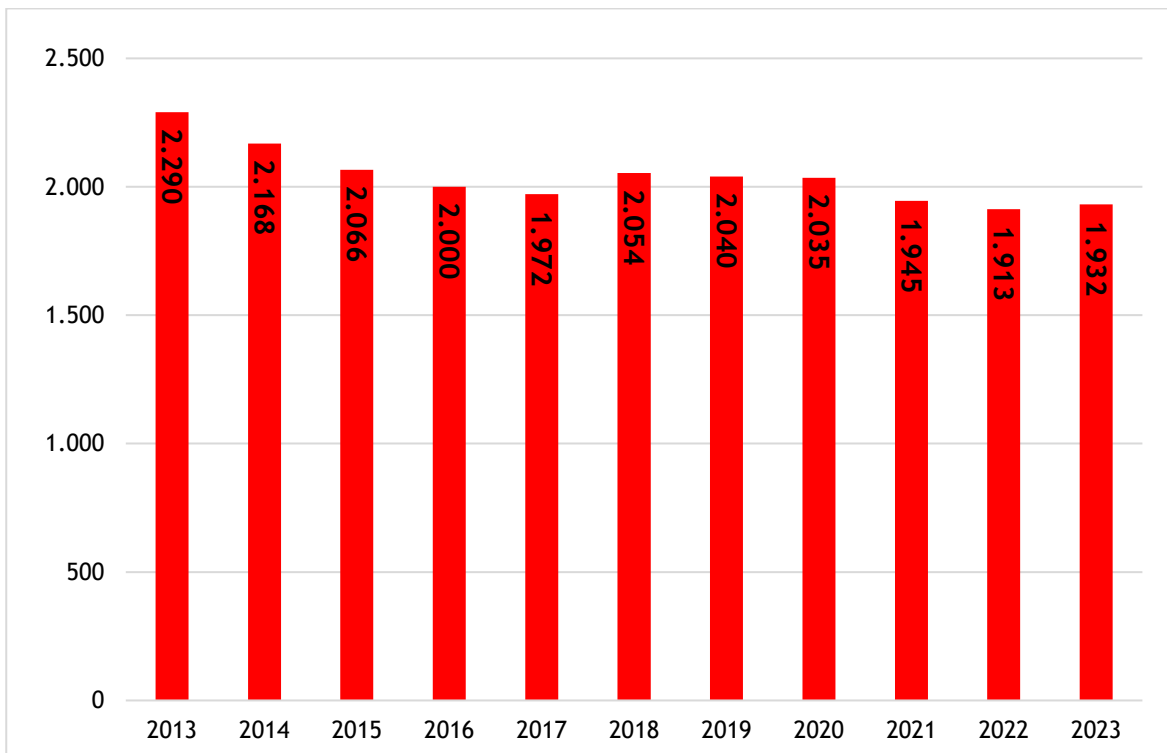
### Lehrlinge in den Bezirken 2023

Stand: 31.12.2023, Quelle: WKOÖ



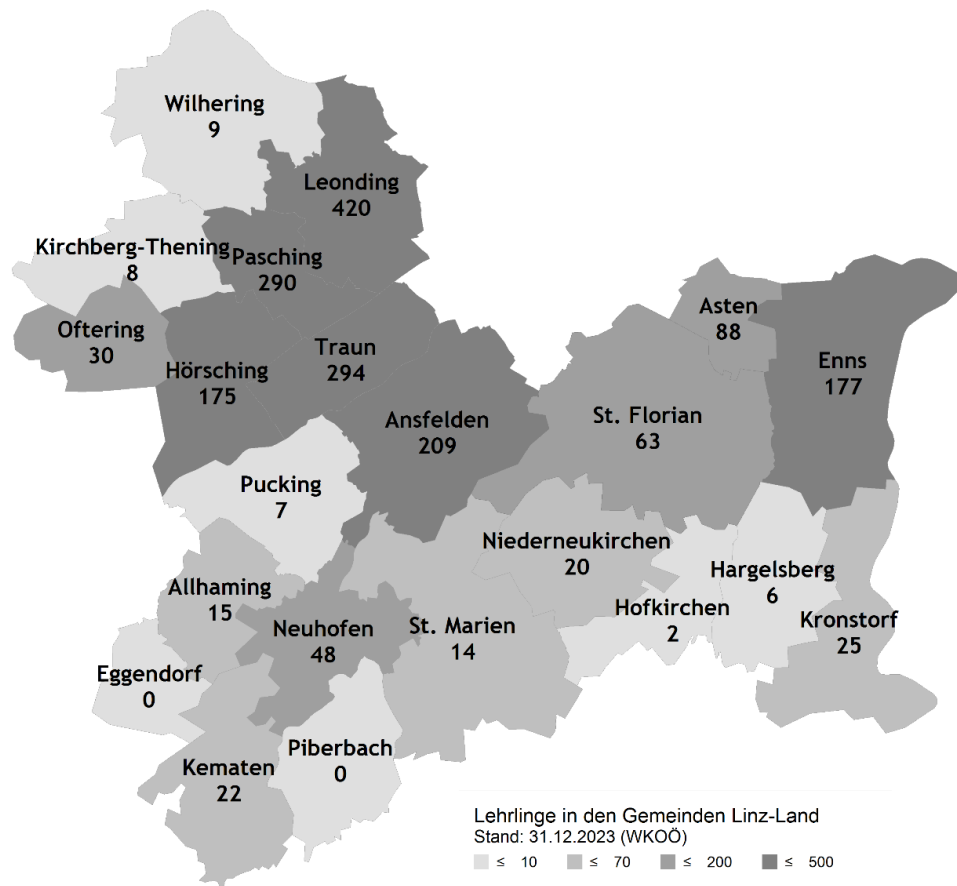
### Lehrlinge im Bezirk Linz-Land 2013-2023

Stand: 31.12.2023, Quelle: WKOÖ



## Lehrlinge in den Gemeinden von Linz-Land 2023

Stand: 31.12.2023, Quelle: WKOÖ



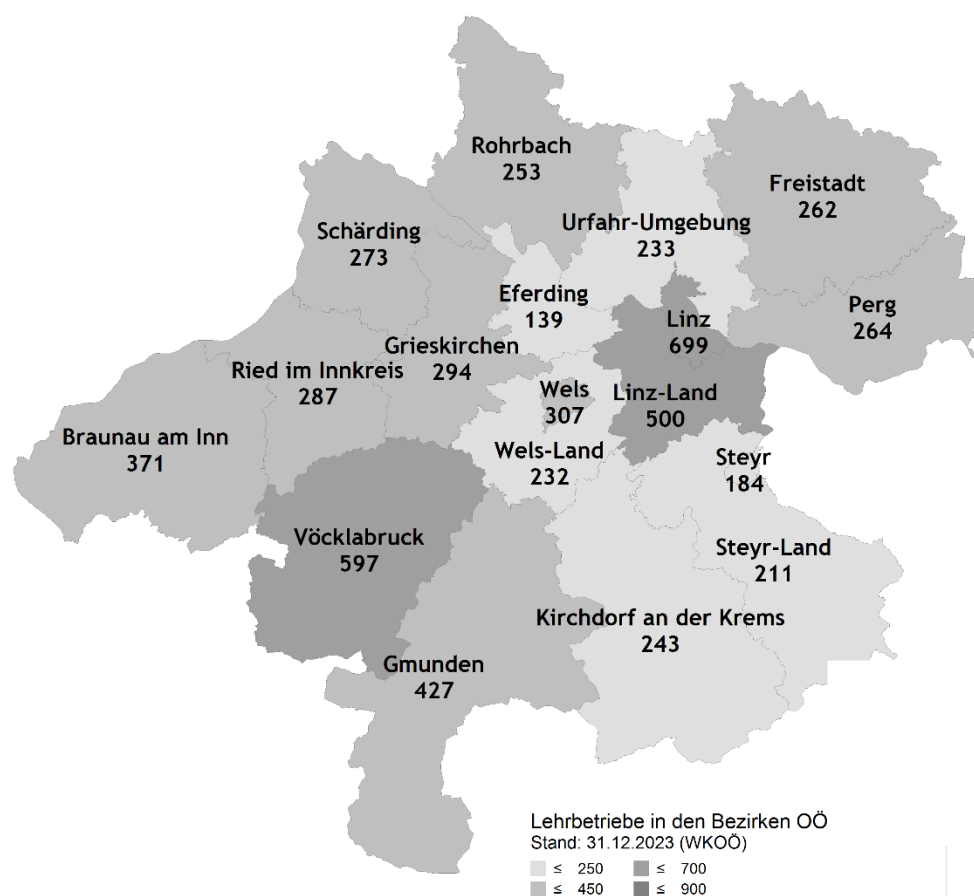
Linz-Land ist hinter Linz-Stadt und Vöcklabruck der drittstärkste Lehrlingsbezirk in Oberösterreich. 8,6 Prozent der oberösterreichischen Lehrlinge und 9,4 Prozent aller oberösterreichischen Ausbildungsbetriebe sind in Linz-Land beheimatet.

Zum Jahresende 2023 wurden insgesamt 1.932 Lehrlinge in 500 Lehrbetrieben ausgebildet.

## 6 LEHRBETRIEBE

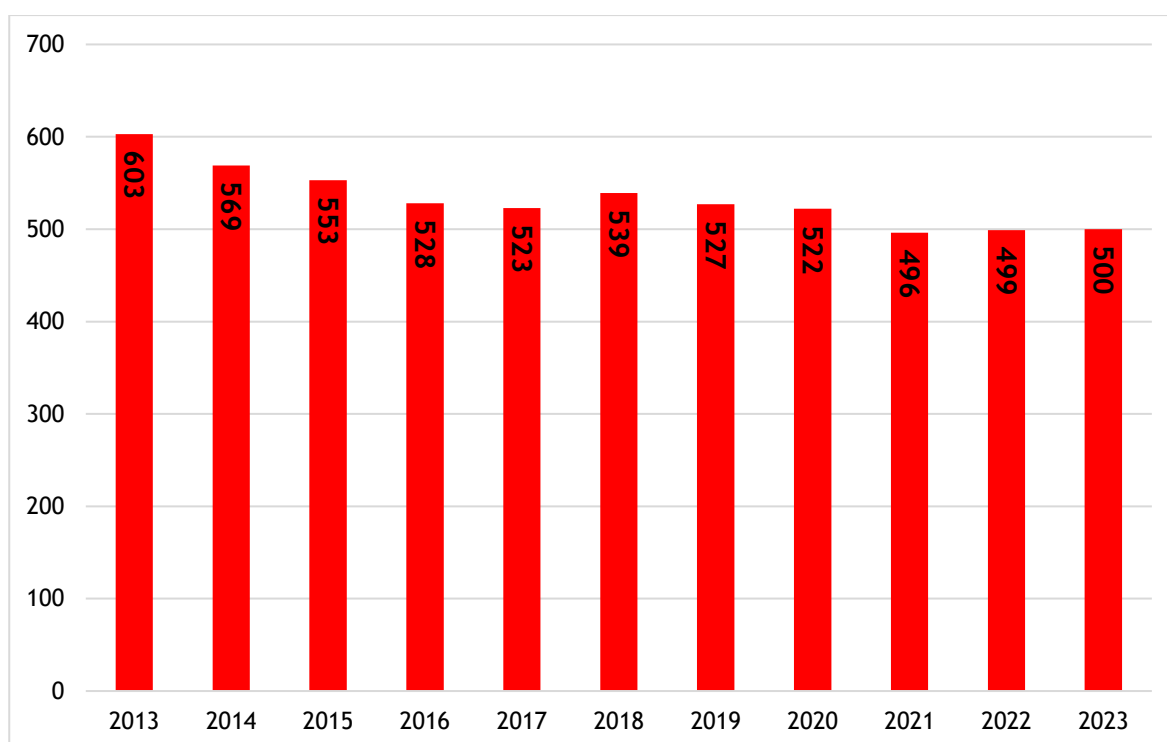
### Lehrbetriebe in den Bezirken 2023

Stand: 31.12.2023, Quelle: WKOÖ



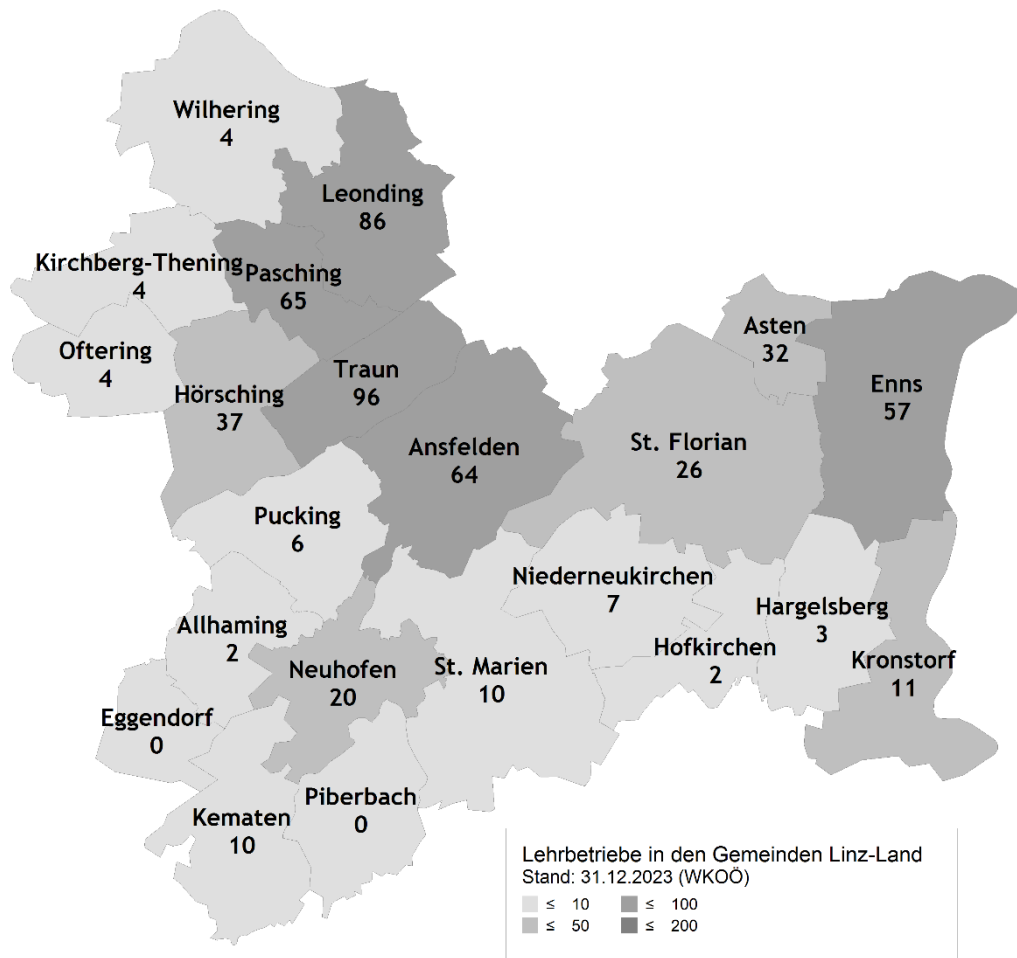
### Lehrbetriebe im Bezirk Linz-Land 2013-2023

Stand: 31.12.2023, Quelle: WKOÖ



## Lehrbetriebe in den Gemeinden von Linz-Land 2023

Stand 31.12.2023, Quelle: WKOÖ



500 Ausbildungsbetriebe sorgten 2023 im Bezirk für den notwendigen Fachkräftenachwuchs und nahmen Verantwortung für die Zukunftschancen unserer Jugend wahr.

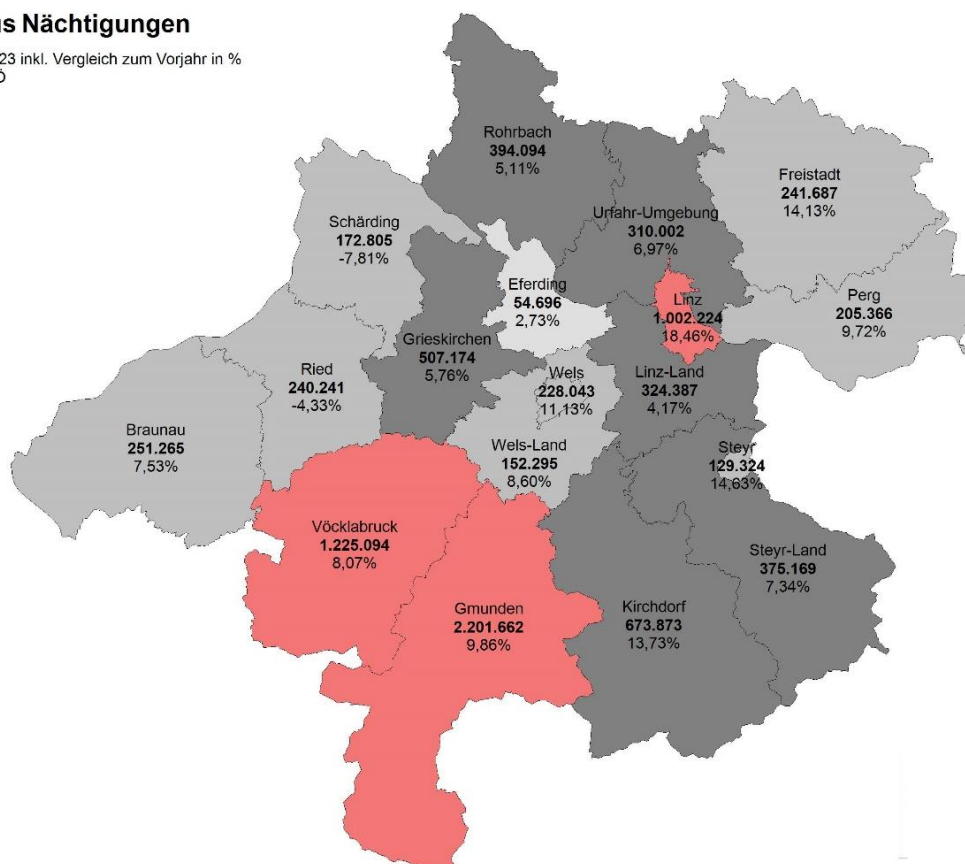
## 7 TOURISMUS

### Nächtigungen in den Bezirken 2023

Stand: 31.12.2023, Quelle: WKOÖ

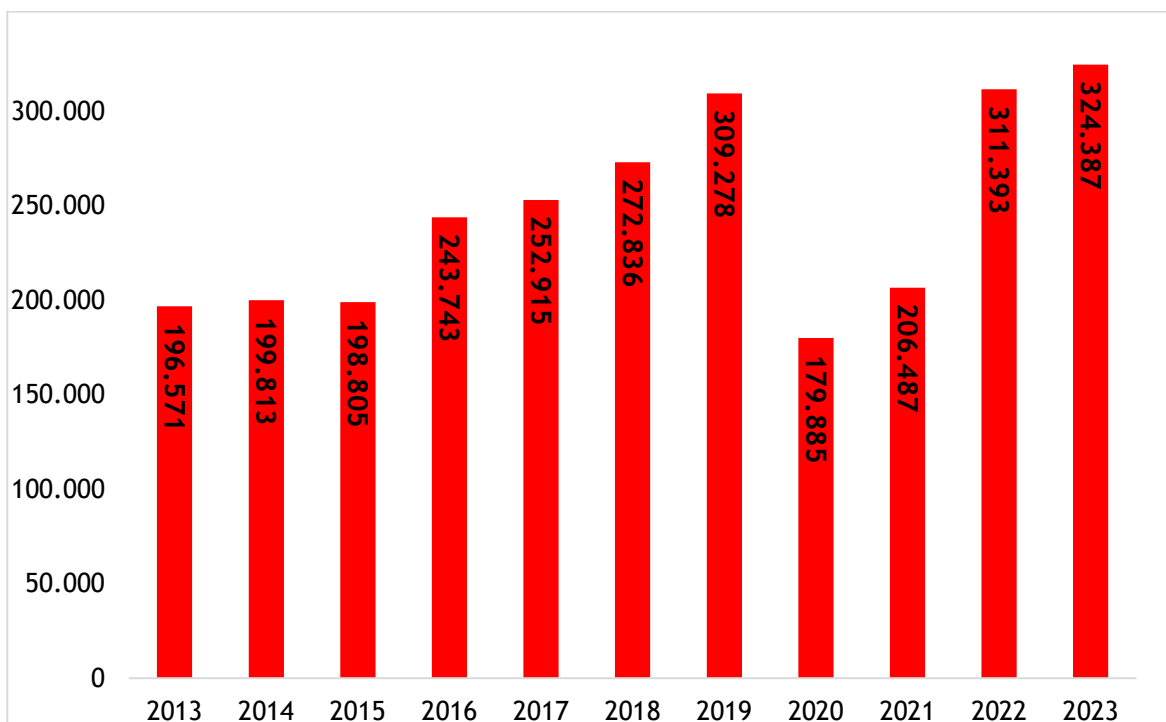
#### Tourismus Nächtigungen

Kalenderjahr 2023 inkl. Vergleich zum Vorjahr in %  
Quelle: Land OÖ



### Nächtigungen im Bezirk Linz-Land 2013-2023

Stand: 31.12.2023, Quelle: WKOÖ



## 8 KAUFKRAFT

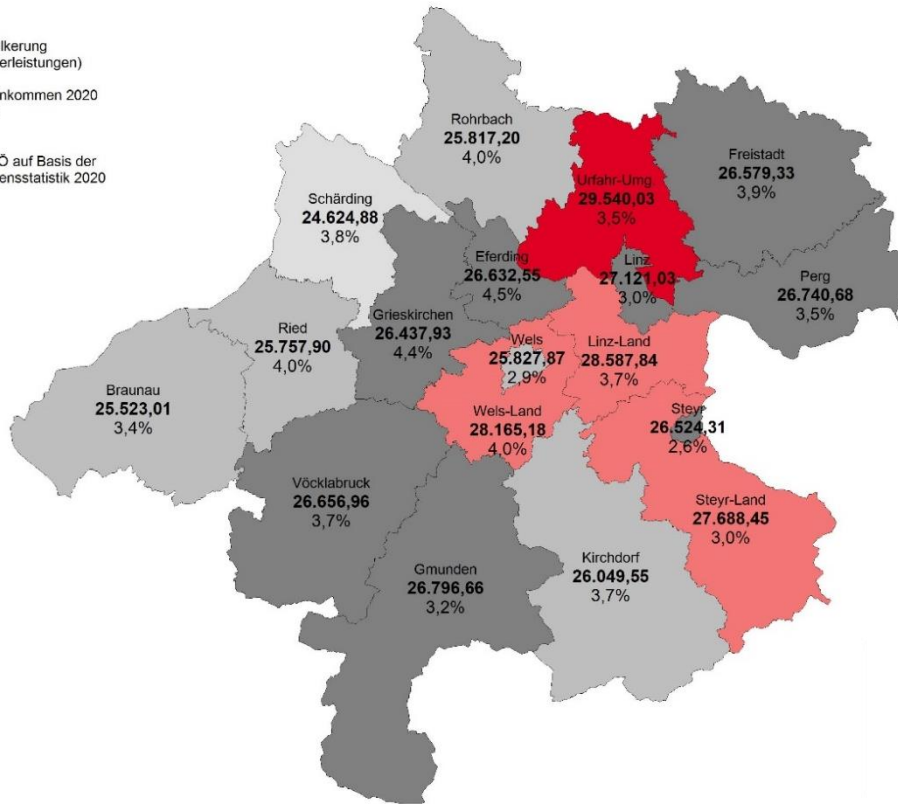
### Nettoeinkommen der Wohnbevölkerung in den Bezirken

Stand: 2020, Quelle: Statistik Austria

Nettoeinkommen der Wohnbevölkerung  
(Einkommen, Pensionen, Transferleistungen)

durchschnittliches Jahresnettoeinkommen 2020  
inkl. Vergleich zum Vorjahr in %

Quelle: Statistik Austria  
Sonderauswertung für die WKOÖ auf Basis der  
integrierten Lohn- und Einkommensstatistik 2020

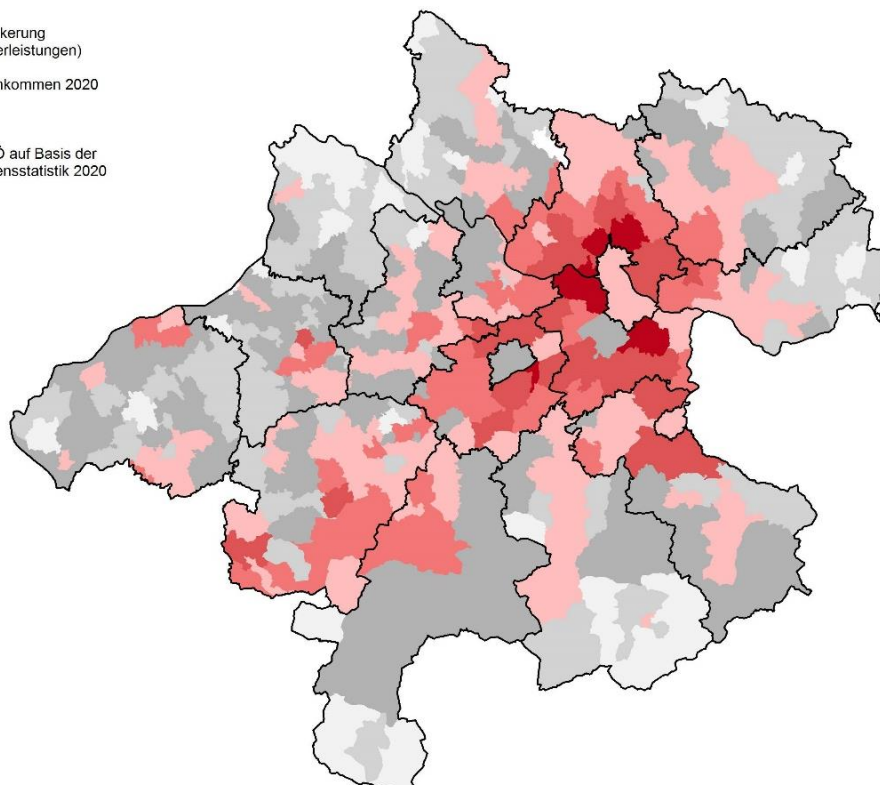


Die regional verfügbare Kaufkraft ist eine der wesentlichsten Kenngrößen für die Wirtschaft. Statistik Austria gibt jedes Jahr die integrierte Lohn- und Einkommensteuerstatistik heraus, deren Ergebnisse eine gute Einschätzung der verfügbaren Kaufkraft ermöglicht. Der Bezirk Linz-Land liegt mit einem durchschnittlichen Nettoeinkommen von € 28.587,84 im Jahr 2020 im Spitzenfeld.

Nettoeinkommen der Wohnbevölkerung  
(Einkommen, Pensionen, Transferleistungen)

durchschnittliches Jahresnettoeinkommen 2020  
inkl. Veränderung 2019/20 in %

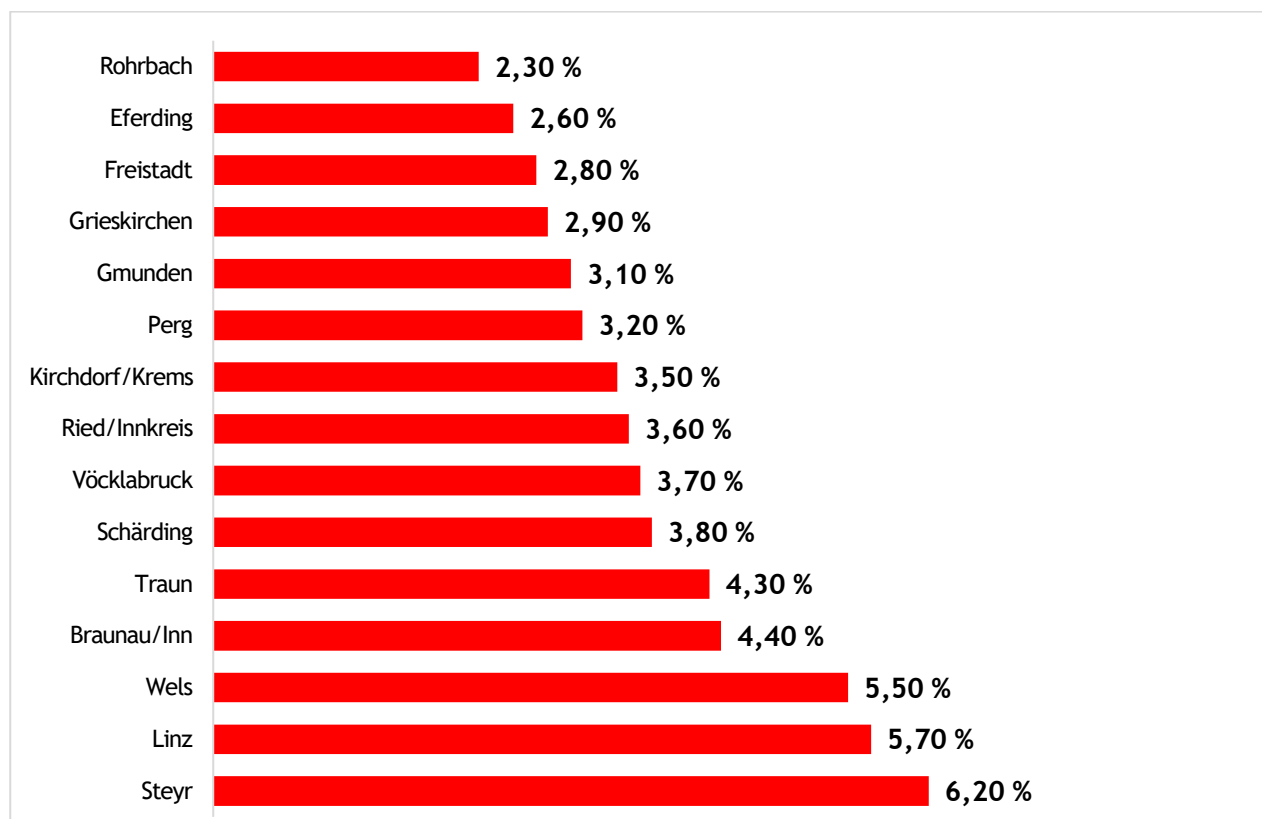
Quelle Statistik Austria  
Sonderauswertung für die WKOÖ auf Basis der  
integrierten Lohn- und Einkommensstatistik 2020



## 9 ARBEITSMARKT

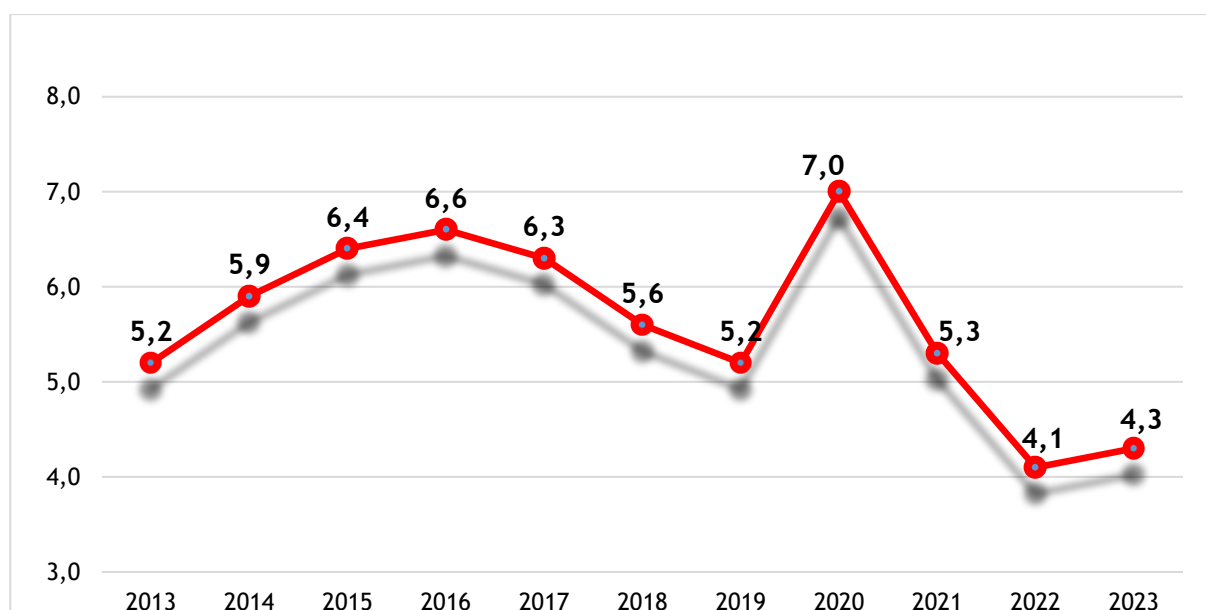
### Arbeitslosenquote in Prozent in den Bezirken 2023

Stand: Gesamtjahr 2023, Quelle: AMS



### Arbeitslosenquote in Prozent im Bezirk Linz-Land 2013-2023

Stand: 31.12.2023, Quelle: AMS

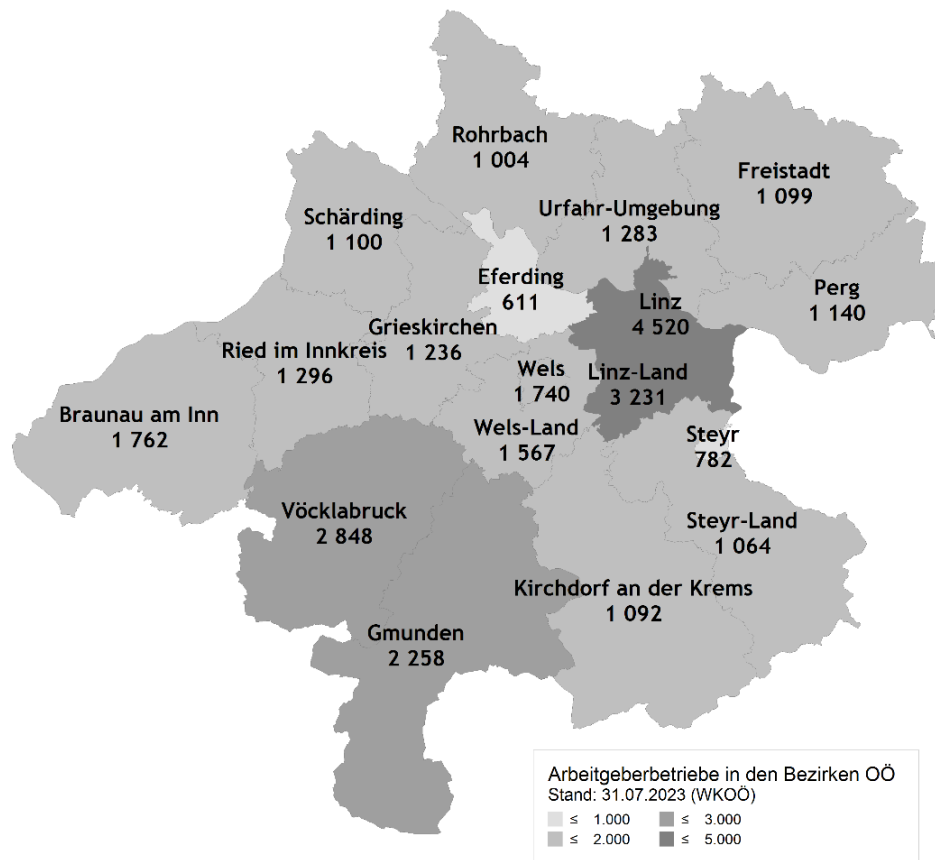


Die Jahresarbeitslosenquote im Gesamtjahr 2023 lag bei 4,3 %. Die nach wie vor geringe Arbeitslosigkeit ist erfreulich, für die Betriebe bedeutet das aber einen Engpass an möglichen Mitarbeiter:innen. In manchen Branchen führt das dazu, dass Aufträge nicht angenommen werden können, weil die dafür benötigten Personalkapazitäten nicht vorhanden sind.

## 10 ARBEITGEBERBETRIEBE & BESCHÄFTIGTE

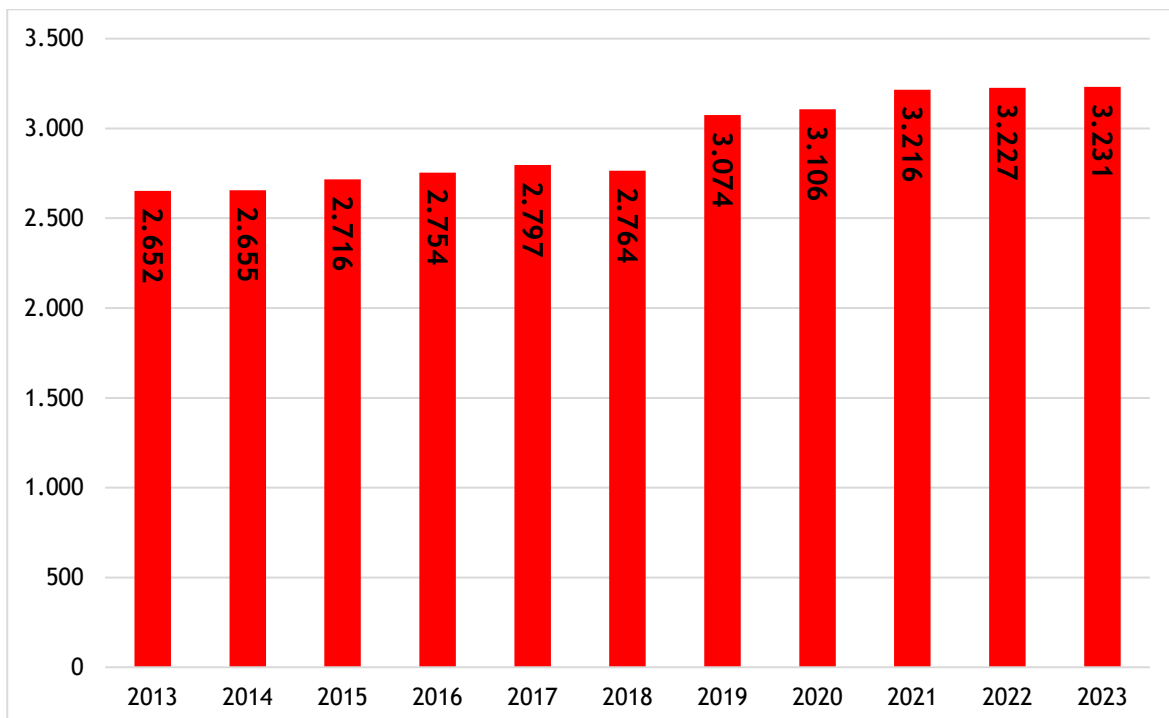
### Arbeitgeberbetriebe in der gewerblichen Wirtschaft in den Bezirken 2023

Stand: 31.07.2023, Quelle: WKO



### Arbeitgeberbetriebe in der gewerblichen Wirtschaft in Linz-Land 2013-2023

Stand: 31.07.2023, Quelle: WKOÖ

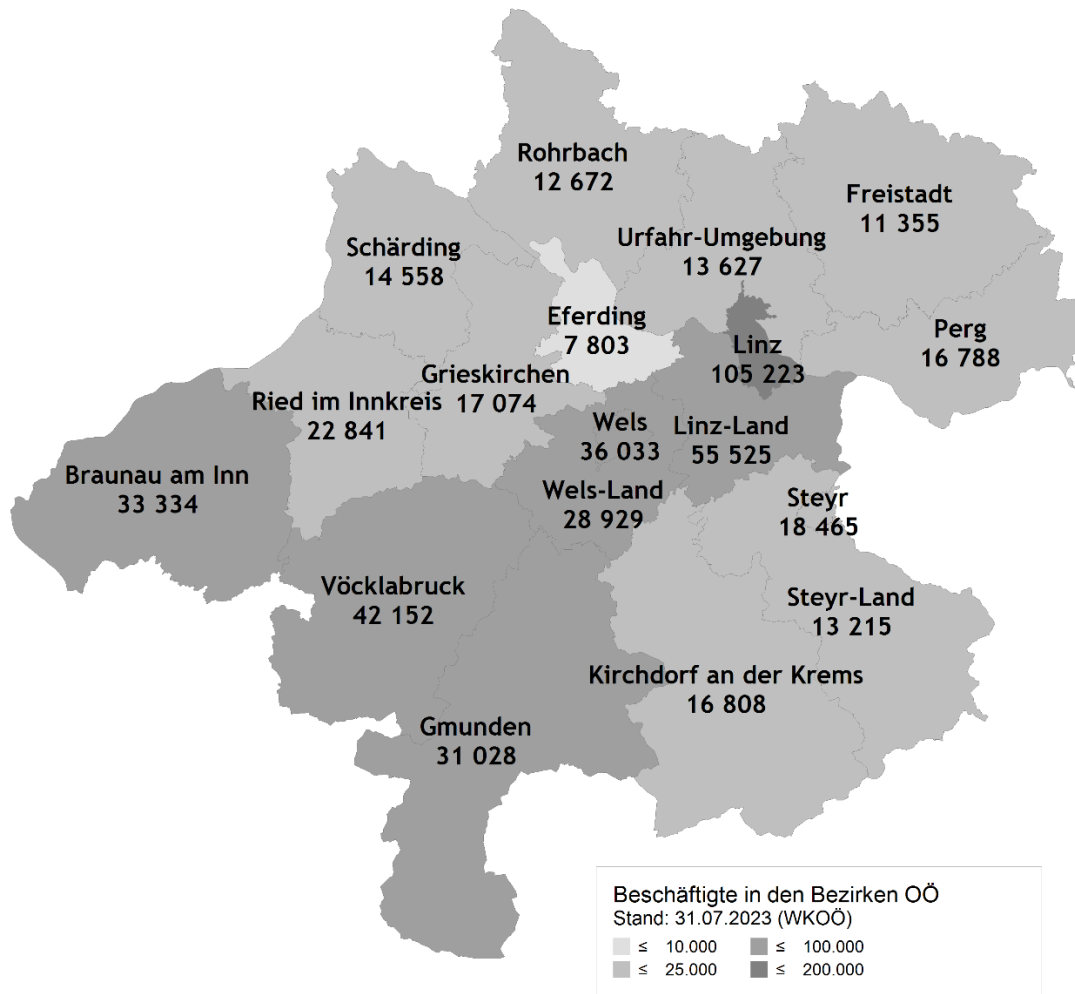


2023 beschäftigten 3.231 Unternehmen in Linz-Land 55.525 Arbeitnehmer:innen.



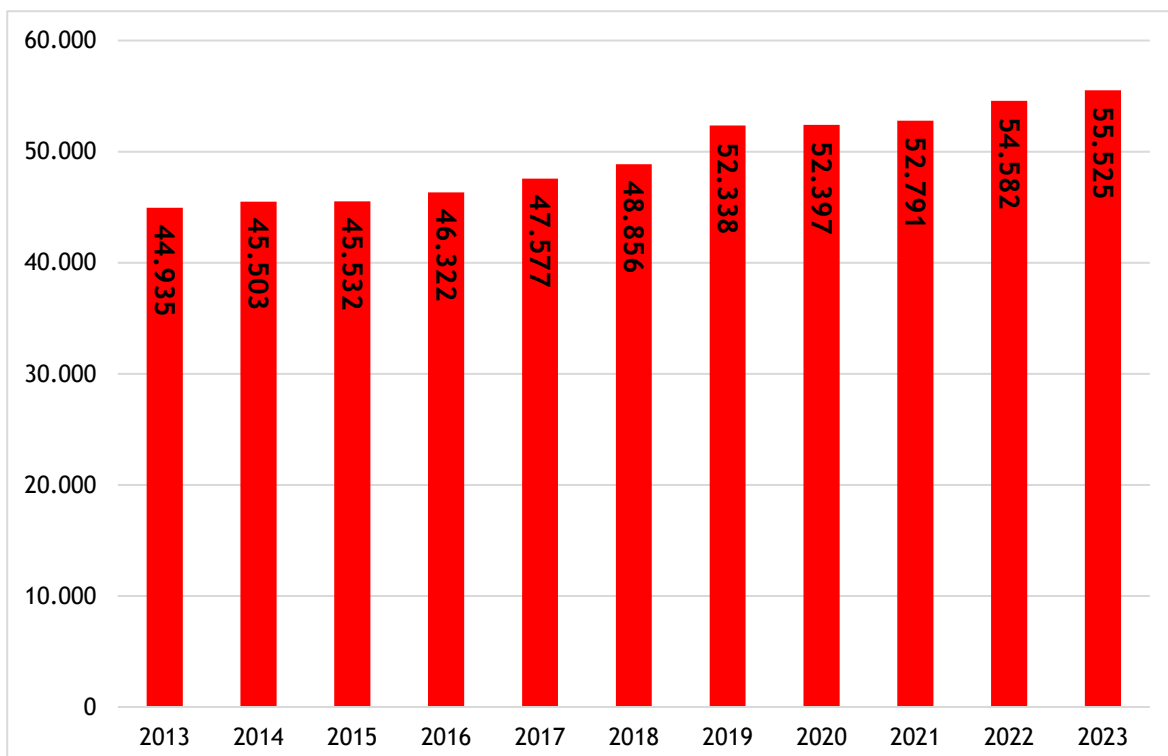
## Unselbstständig Beschäftigte der gewerblichen Wirtschaft in den Bezirken 2023

Stand: 31.07.2023, Anzahl der unselbstständig Beschäftigten, Quelle: WKOÖ



## Unselbstständig Beschäftigte der gewerblichen Wirtschaft im Bezirk Linz-Land 2013-2023

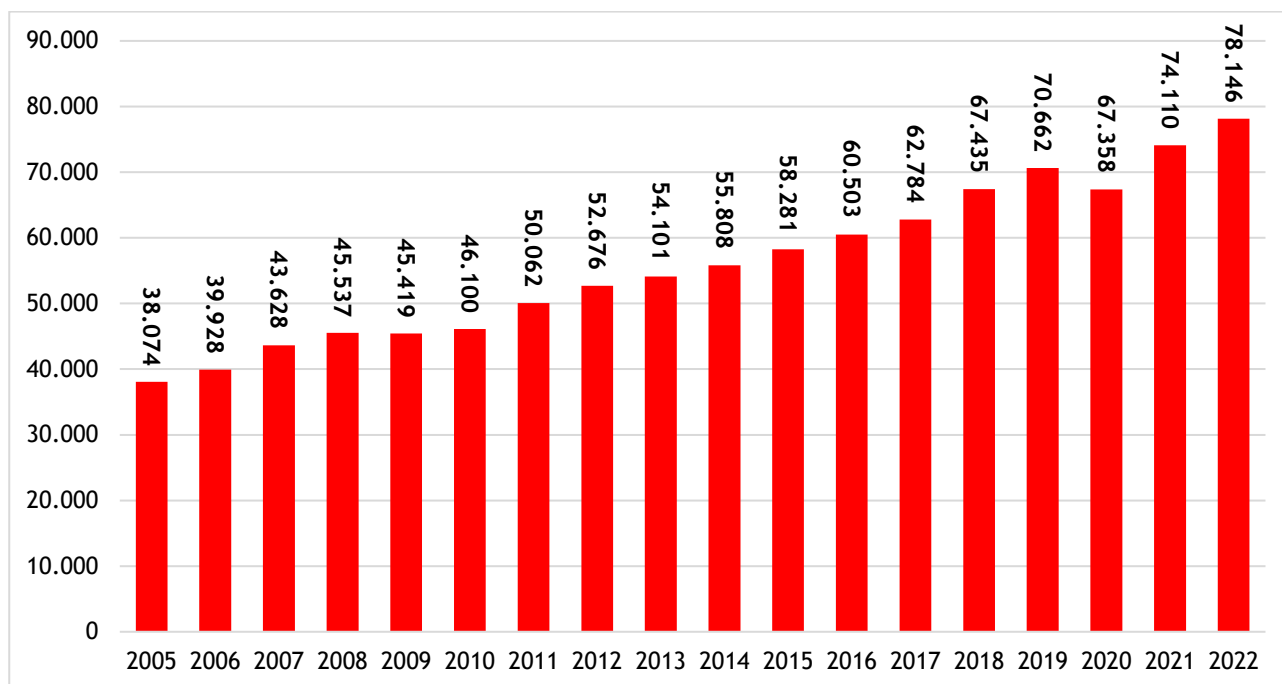
Stand: 31.07.2023, Quelle: WKOÖ



## 11 KOMMUNALSTEUER

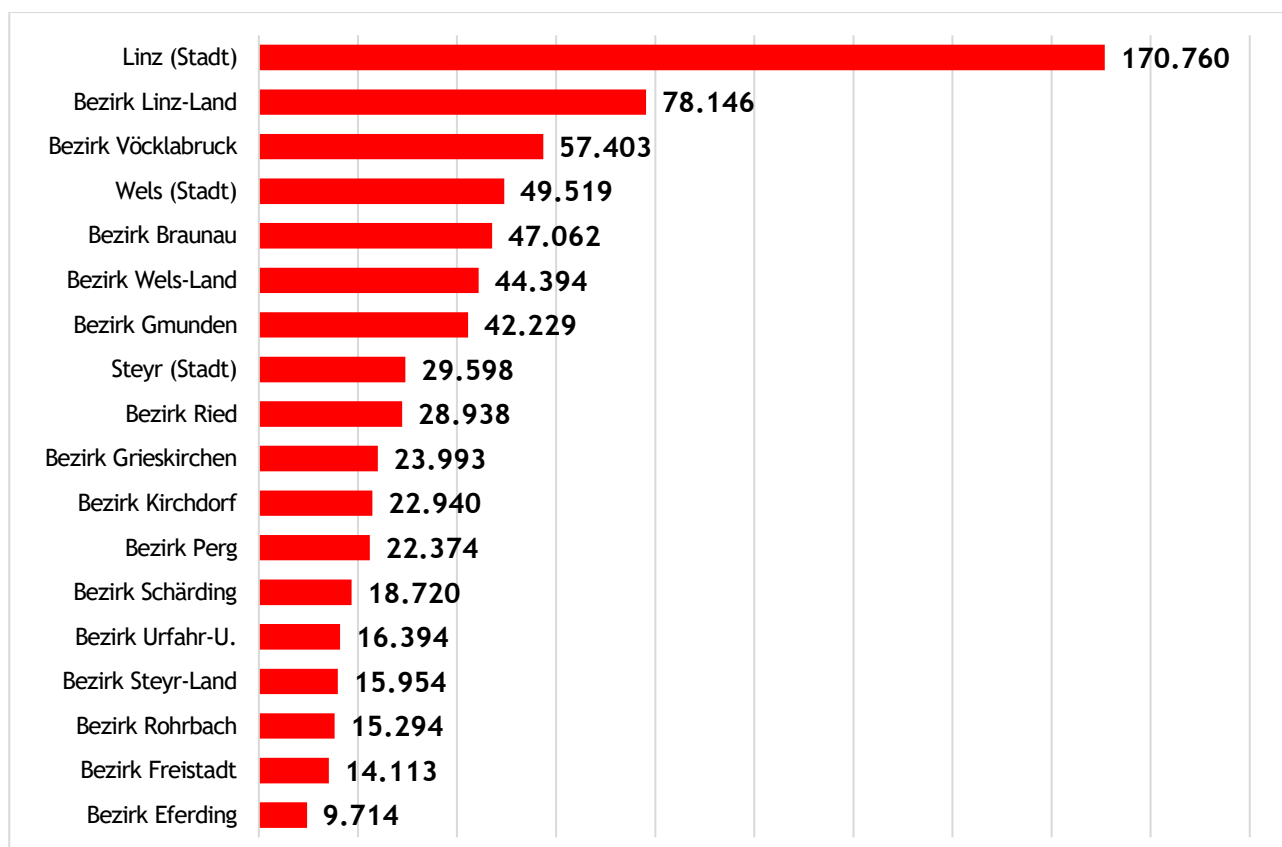
### Kommunalsteueraufkommen im Bezirk Linz-Land in T Euro 2005-2022

Stand: 31.12.2022, Quelle: Statistik Austria, Gemeindegebarung



### Kommunalsteueraufkommen in den Bezirken in T Euro

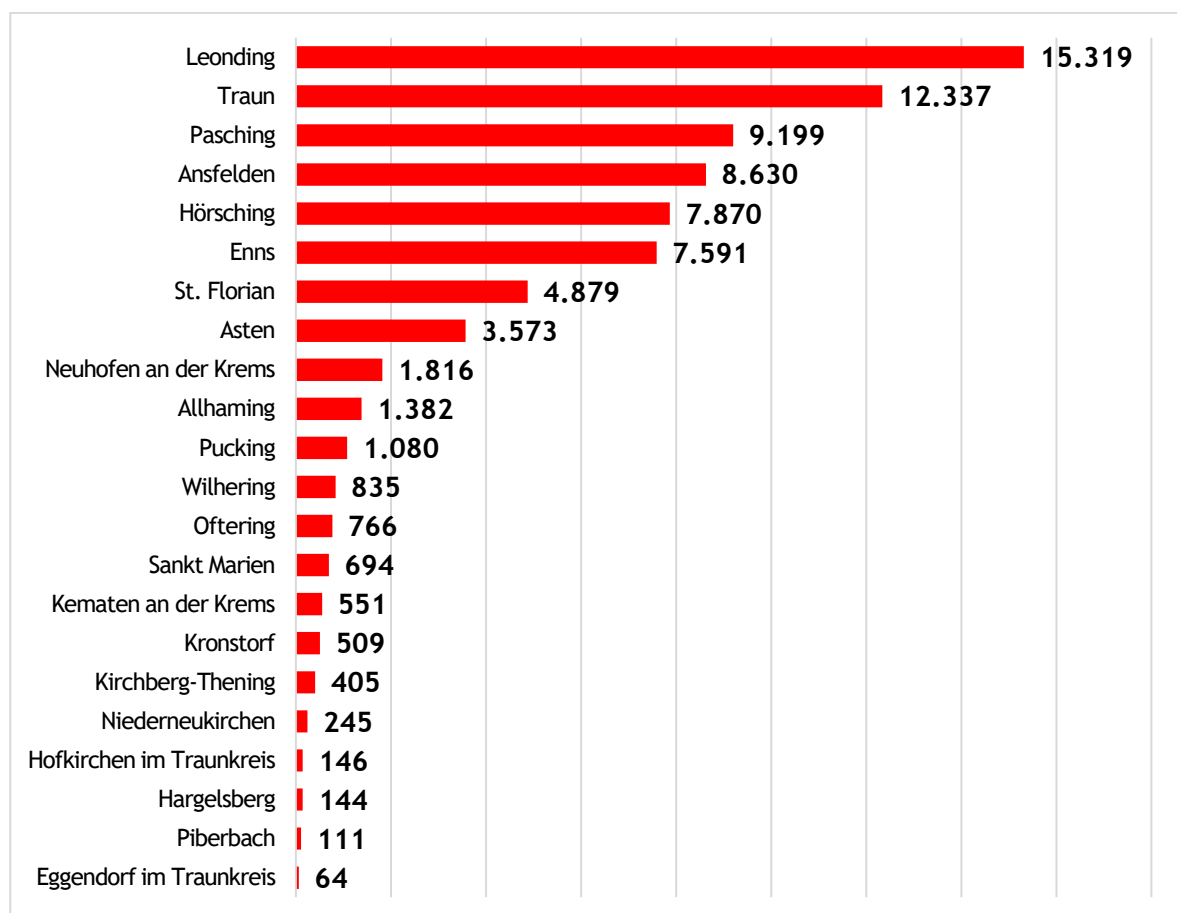
Stand: 31.12.2022, Quelle: Statistik Austria, Gemeindegebarung



Der Bezirk Linz-Land ist hinter der Landeshauptstadt der wirtschaftlich stärkste Bezirk.

## Kommunalsteueraufkommen in den Gemeinden von Linz-Land in T Euro

Stand: 31.12.2022, Quelle: Statistik Austria, Gemeindegebarung



Die Kommunalsteuer als betriebliche Gemeindeabgabe auf die Lohnsumme spielt eine wichtige Rolle für die Gemeindefinanzen. Keine Betriebe – kein finanzieller Spielraum für die Gemeinden.

**WKO Linz-Land**

Hessenplatz 5 | 4020 Linz

T 05-90909-5450

E [linz-land@wkoee.at](mailto:linz-land@wkoee.at) | W [wko.at/ooe/ll](http://wko.at/ooe/ll)

**ALLES UNTERNEHMEN.**

