



Zahlen | Daten | Fakten 2025

Wirtschaftsregion Linz-Land

INHALTSVERZEICHNIS

1.	Vorwort.....	3
2.	Wohnbevölkerung	4
3.	WKO-Mitglieder.....	5-6
4.	Neugründungen.....	7-8
5.	Lehrlinge	9-10
6.	Lehrbetriebe.....	11-12
7.	Tourismus	13
8.	Kaufkraft	14
9.	Arbeitsmarkt.....	15
10.	Arbeitgeberbetriebe & Beschäftigte in der gewerblichen Wirtschaft.....	16-17
11.	Kommunalsteuer	18-19

1 VORWORT

IHRE WKO BEZIRKSSTELLE LINZ-LAND

Standort entwickeln - Netzwerke bieten - Unternehmen begleiten

Der Bezirk Linz-Land setzt seine wirtschaftliche Entwicklung mit Dynamik fort und spielt als Wirtschaftsregion in Oberösterreich in der ersten Liga. Hinter diesem Erfolg stehen große Anstrengungen und harte Arbeit von Unternehmer:innen und deren Mitarbeiter:innen.

Mit dieser von der WKO Linz-Land erstellten Publikation werden jährlich die wichtigsten verfügbaren wirtschaftsrelevanten Daten zusammengefasst. Damit kann der Ist-Zustand und die Entwicklung der Wirtschaft im Bezirk Linz-Land nachvollzogen werden.

Die statistischen Daten zeigen, dass Linz-Land neben der Landeshauptstadt Linz der Unternehmerbezirk Nr. 1 in Oberösterreich ist. Die stetig wachsende Wohnbevölkerung belegt aber auch, dass es Linz-Land geschafft hat, sich neben seiner wirtschaftlichen Entwicklung, sein lebenswertes Umfeld durch die Kombination aus städtischem und ländlichem Raum zu erhalten.

Die WKO Linz-Land arbeitet für Sie an optimalen Rahmenbedingungen, ist Beziehungsnetzwerk und Kommunikationsdrehscheibe. Als Initiator und Partner für viele regionale Projekte setzt das Bezirksstellenteam seine Kompetenz und Erfahrung ein, um die Unternehmen im Bezirk zu stärken.

Hauptziel ist es, den Wirtschaftsstandort Linz-Land nachhaltig zu fördern, um die gute Position der Wirtschaft aber auch das lebenswerte Umfeld im Bezirk Linz-Land abzusichern.

Ihre WKO Linz-Land



Jürgen Kapeller
Jürgen Kapeller
Obmann

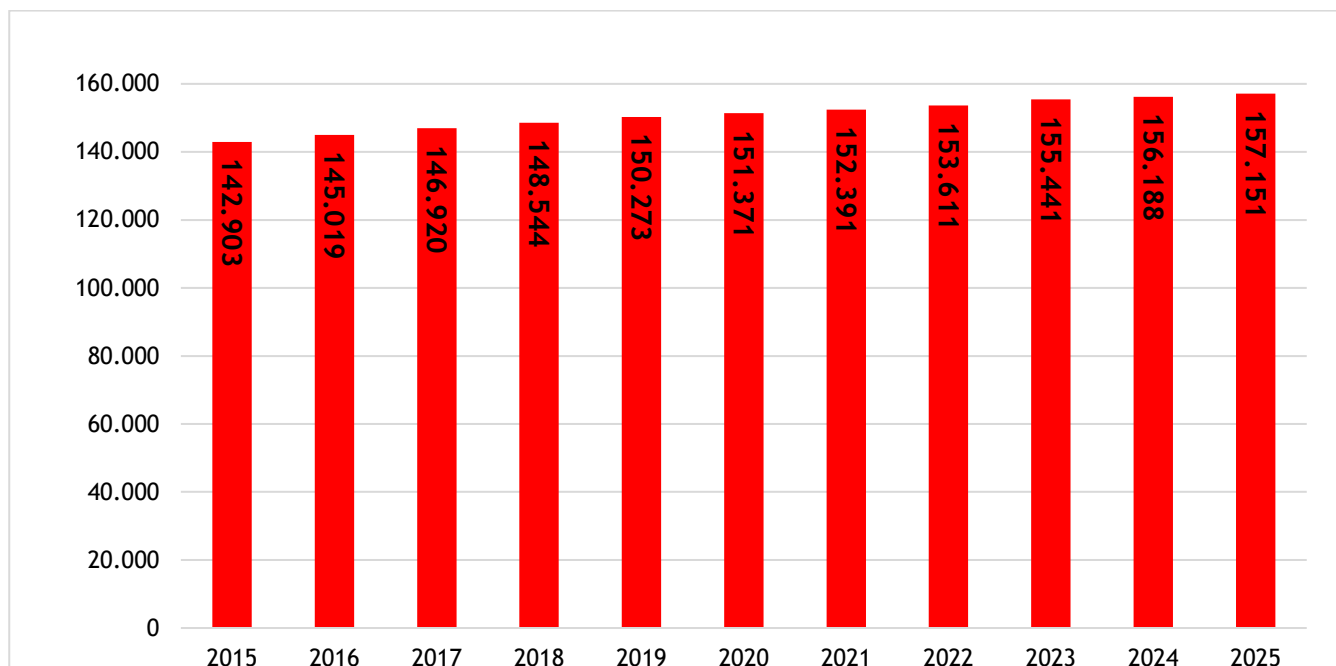


Mag. Andrea Danda-Bäck
Mag. Andrea Danda-Bäck
Leiterin

2 WOHNBEVÖLKERUNG

Wohnbevölkerung im Bezirk Linz-Land 2015-2025

Stand: 31.12.2025, Quelle: Statistik Austria

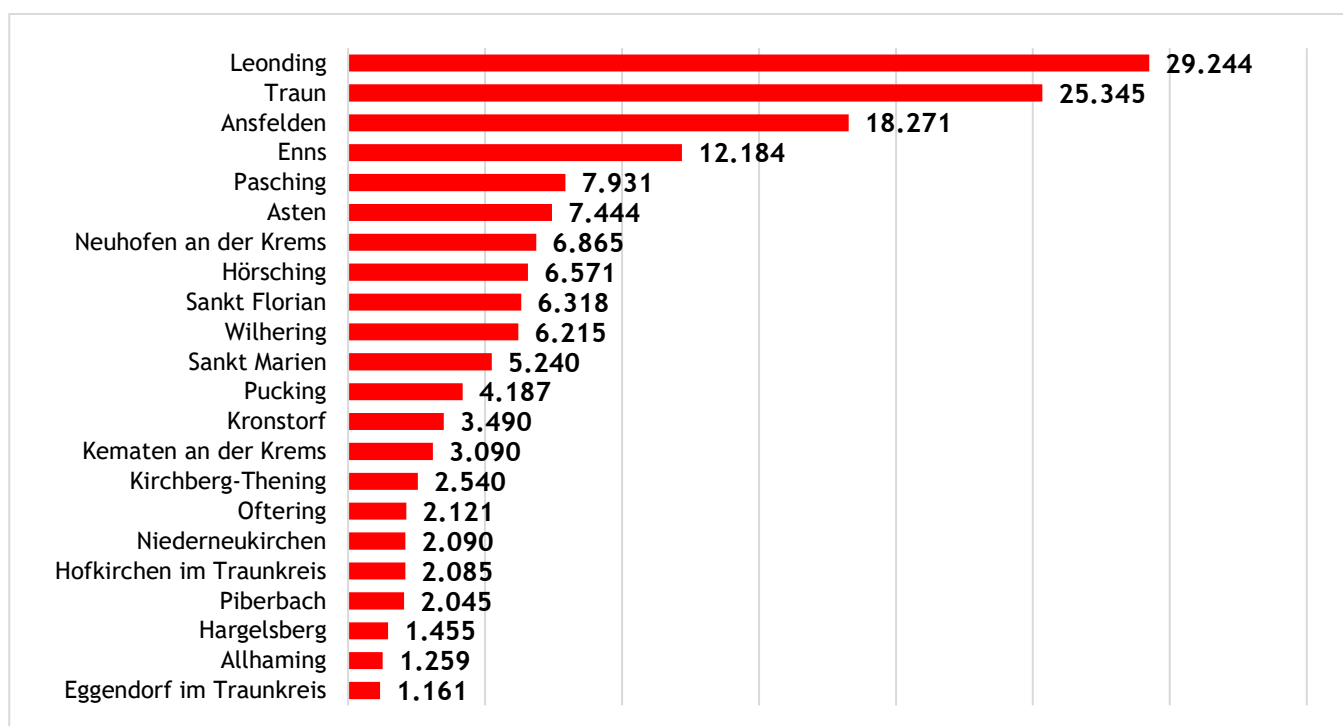


Wohnbevölkerung in den Gemeinden von Linz-Land

Stand: 31.12.2025, Quelle: Statistik Austria

Der Bezirk Linz-Land gliedert sich in 22 Gemeinden, davon vier Städte (Ansfelden, Enns, Leonding, Traun) und sieben Marktgemeinden (Asten, Hörsching, Kronstorf, Neuhofen, Pucking, St. Florian, Wilhering). Derzeit leben auf einer Fläche von 460,25 km² 157.151 Einwohner:innen.

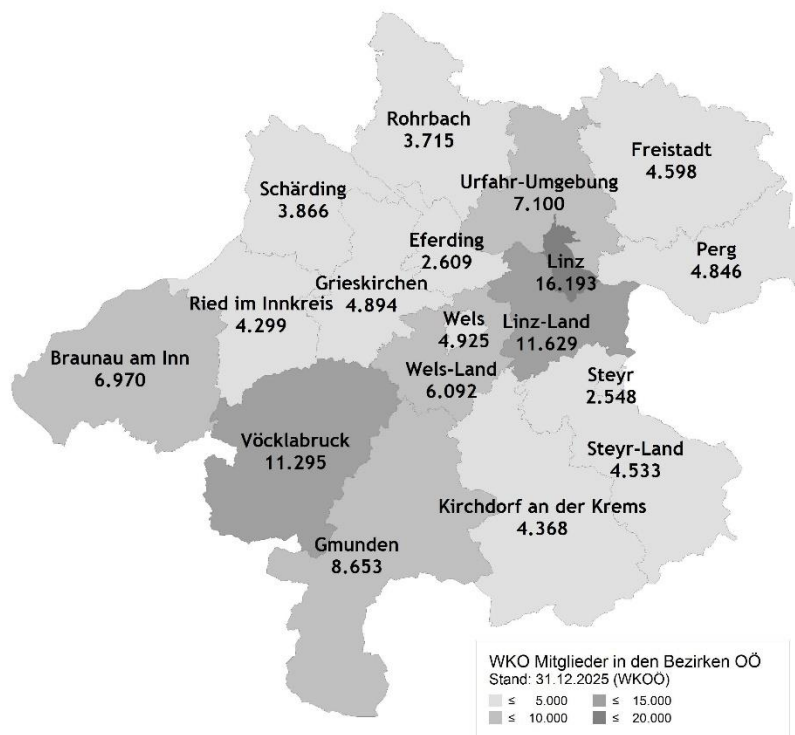
Während andere Bezirke in Oberösterreich teils starke Abgänge zu verzeichnen haben, nimmt die Bevölkerung in Linz-Land kontinuierlich zu.



3 WKO-MITGLIEDER

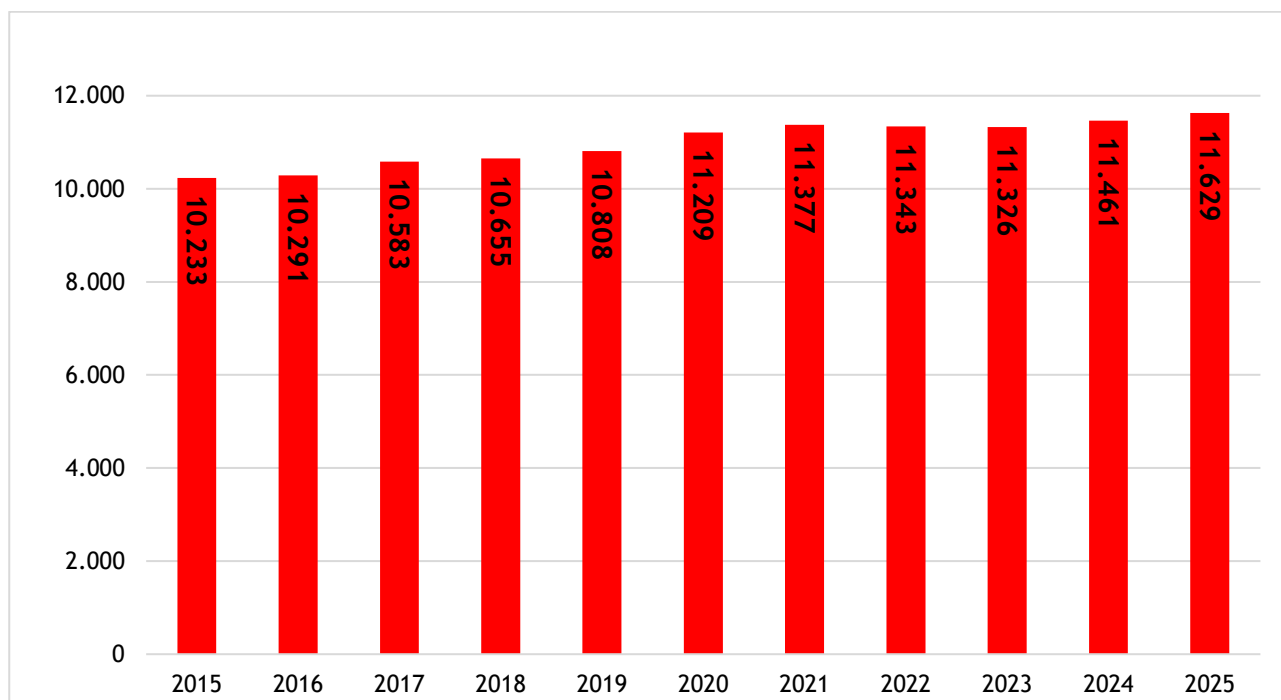
WKO-Mitglieder in den Bezirken 2025

Stand: 31.12.2025, Quelle: WKOÖ



WKO-Mitglieder im Bezirk Linz-Land 2015-2025

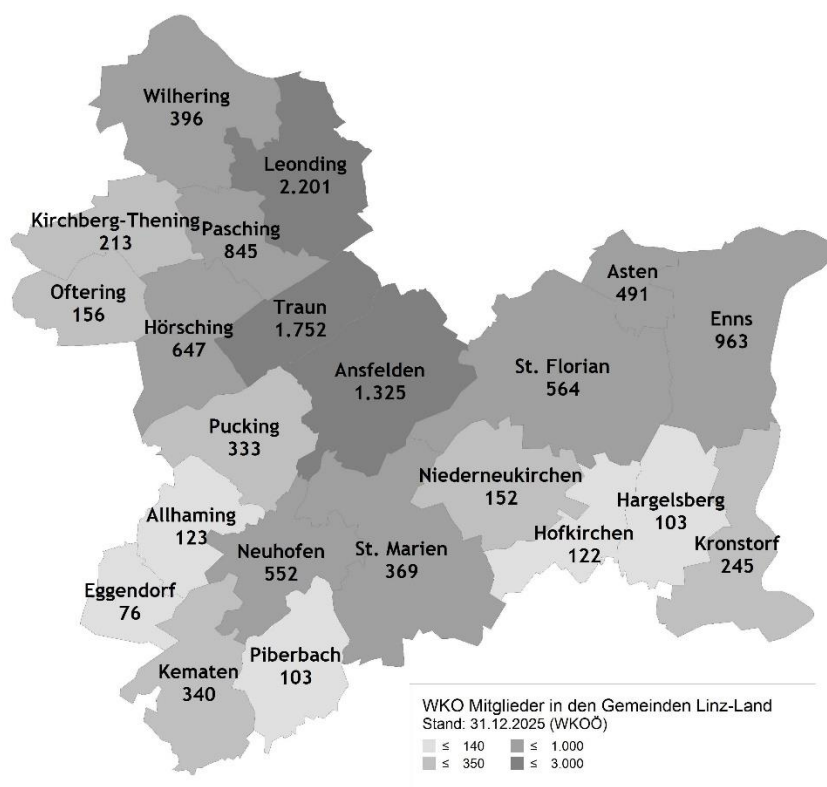
Stand: 31.12.2025, Quelle: WKOÖ



Von 2015 auf 2025 stieg die Anzahl der WKO-Mitglieder um rund 14 Prozent, in absoluten Zahlen von 10.233 auf 11.629 Unternehmen. Der Bezirk Linz-Land unterstreicht damit, dass er neben der Stadt Linz der Unternehmerbezirk Nr. 1 in Oberösterreich ist.

WKO-Mitglieder in den Gemeinden von Linz-Land 2025

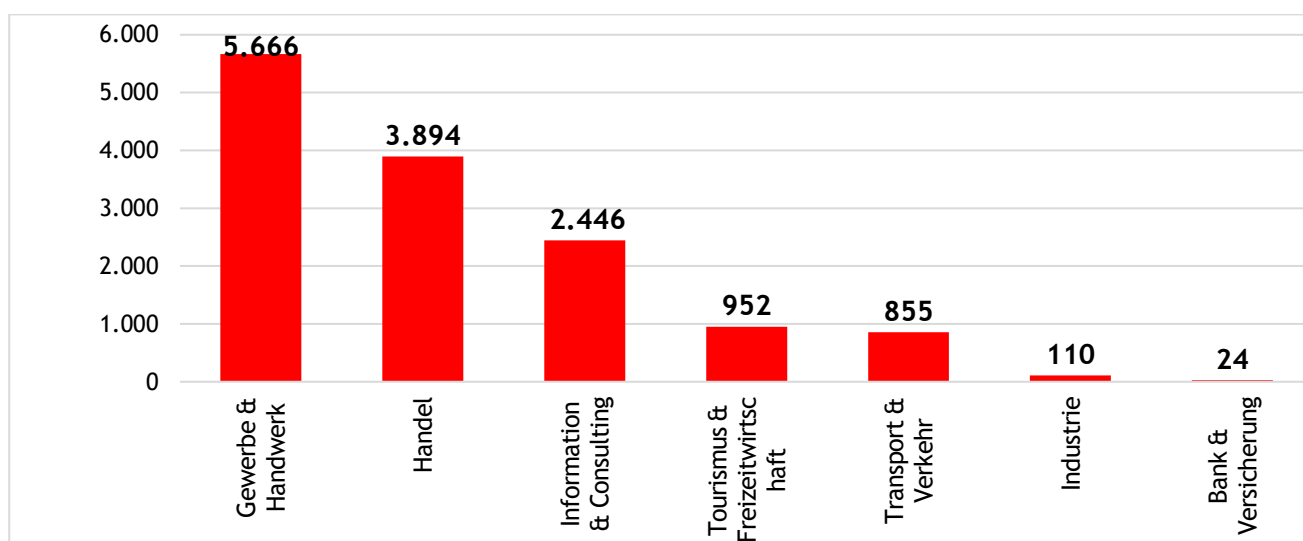
Stand 31.12.2025, Quelle: WKOÖ



Mehr als die Hälfte aller Mitgliedsbetriebe im Bezirk Linz-Land sind in den Städten Ansfelden, Enns, Leonding und Traun angesiedelt. Die meisten Unternehmen verzeichnet Leonding mit 2.201 Betrieben, gefolgt von Traun mit 1.752, Ansfelden mit 1.325 und Enns mit 963 Betrieben.

WKO-Mitglieder nach Sparten im Bezirk Linz-Land

Stand 31.12.2025, Quelle: WKOÖ

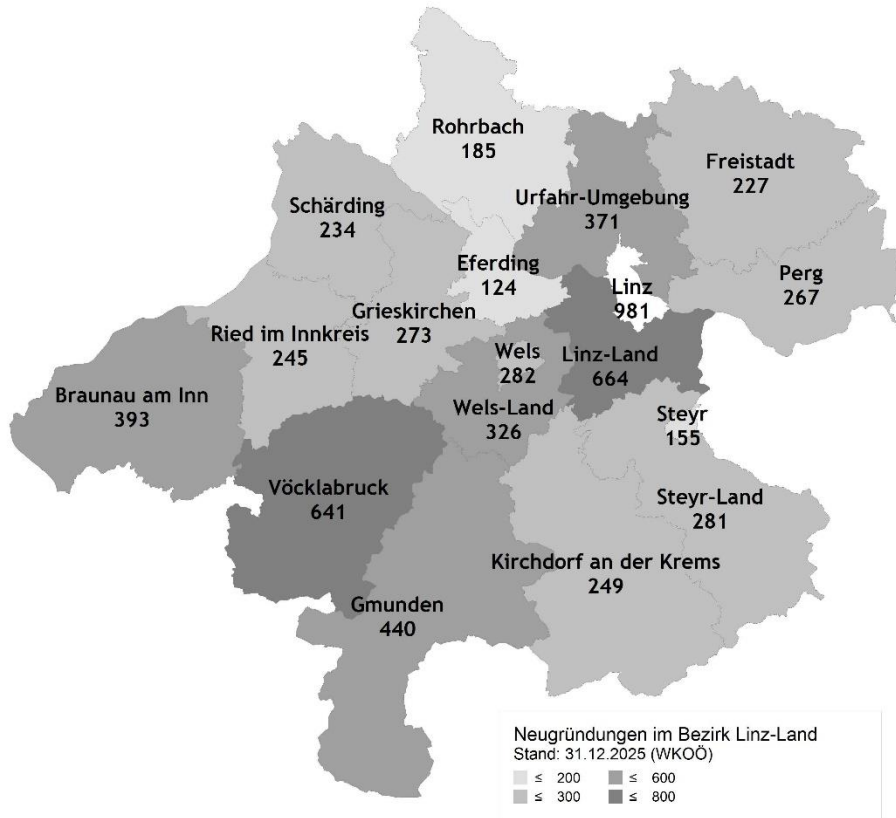


Die mitgliederstärksten Sparten in Linz-Land sind Gewerbe und Handwerk mit 5.666 Mitgliedern, gefolgt vom Handel mit 3.894 Mitgliedern und der Sparte Information und Consulting mit 2.446 Mitgliedsbetrieben. Es folgen Tourismus und Freizeitwirtschaft mit 952, Transport und Verkehr mit 855, Industrie mit 110 sowie Bank und Versicherung mit 24 Mitgliedern. Viele Unternehmen haben mehrere Gewerbeberechtigungen in unterschiedlichen Sparten.

4 NEUGRÜNDUNGEN

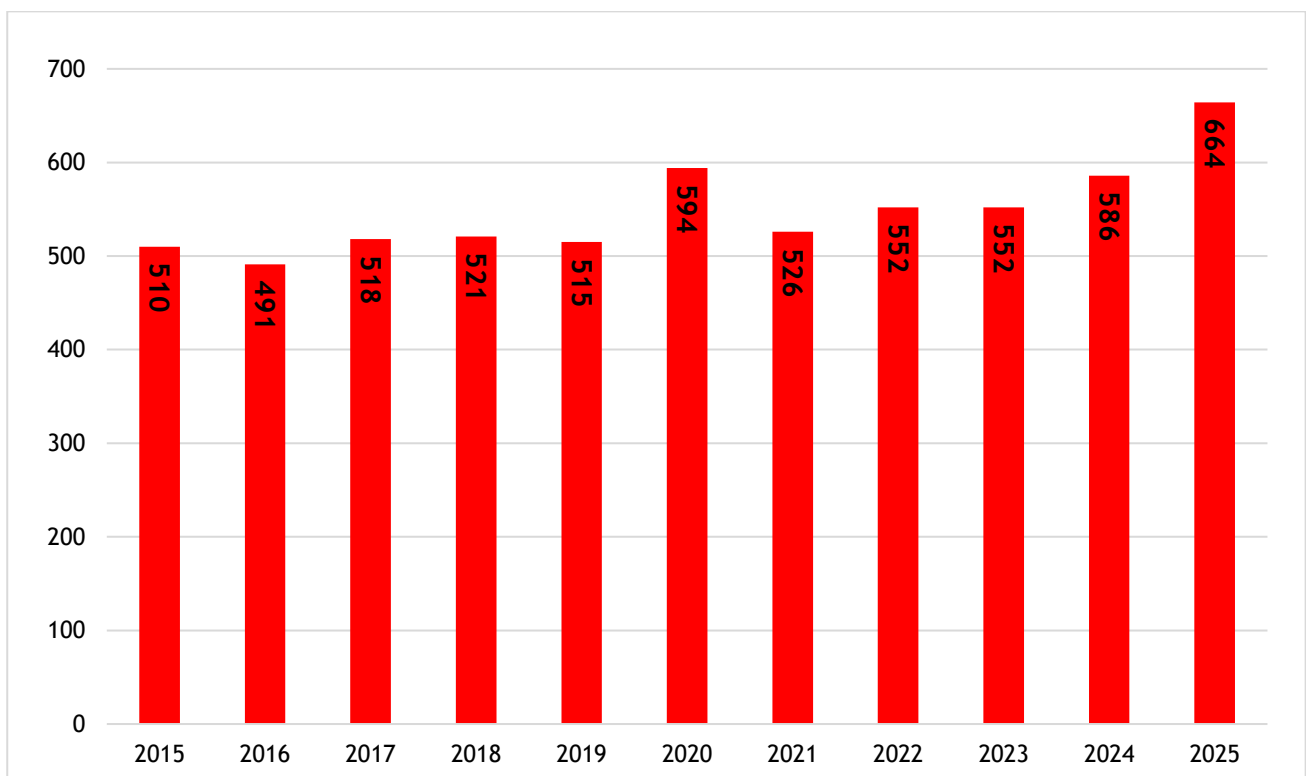
Neugründungen in den Bezirken 2025

Stand: 31.12.2025, Zahlen ohne Personenbetreuer:innen, Quelle: WKOÖ



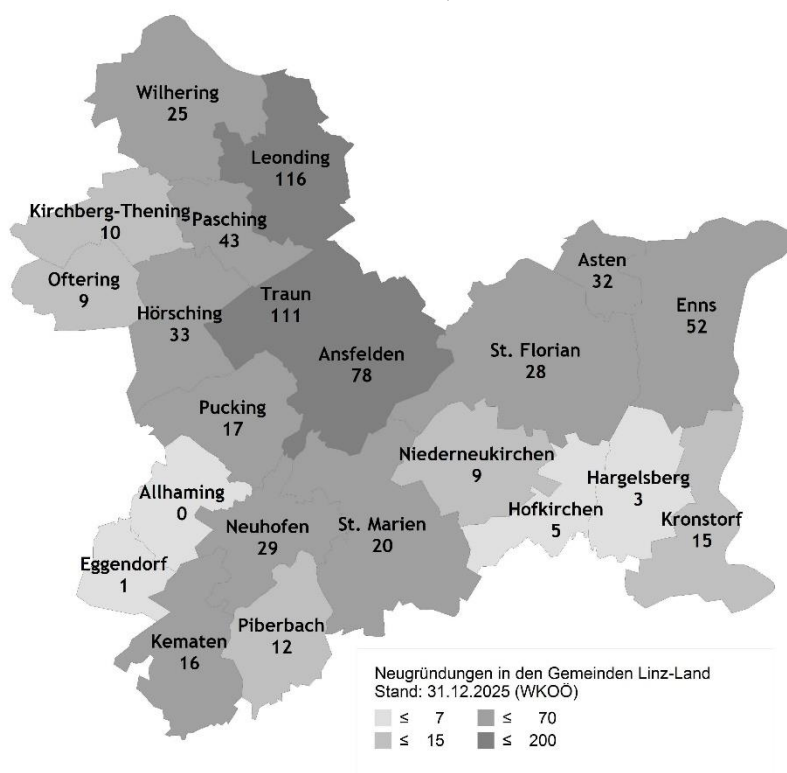
Neugründungen im Bezirk Linz-Land 2015-2025

Stand: 31.12.2025, Zahlen ohne Personenbetreuer:innen, Quelle: WKOÖ



Neugründungen in den Gemeinden von Linz-Land 2025

Stand: 31.12.2025, Zahlen ohne Personenbetreuer:innen, Quelle: WKOÖ

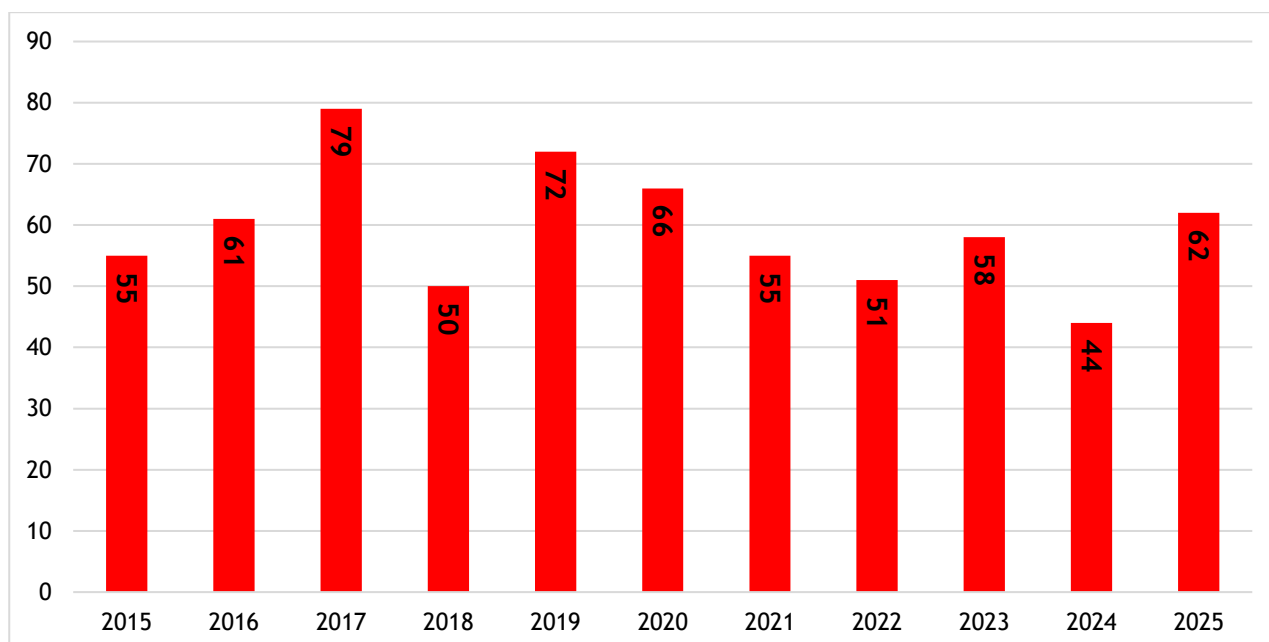


664 neue Unternehmen wurden im Jahr 2025 im Bezirk Linz-Land gegründet (selbstständige Personenbetreuer:innen ausgenommen). Die meisten Gründungen gab es in der Sparte Gewerbe und Handwerk mit 228 neuen Unternehmen, gefolgt von der Sparte Handel mit 198 und der Sparte Information und Consulting mit 132 neuen Betrieben.

Zu diesen Neugründungen sind noch jene Jungunternehmer:innen dazu zu zählen, die ein bestehendes Unternehmen übernommen haben. Im Bezirk Linz-Land gab es im Vorjahr 62 Betriebsnachfolgen. Insgesamt sind damit 726 neue Unternehmer:innen zu verzeichnen.

Betriebsübernahmen im Bezirk Linz-Land 2015-2025

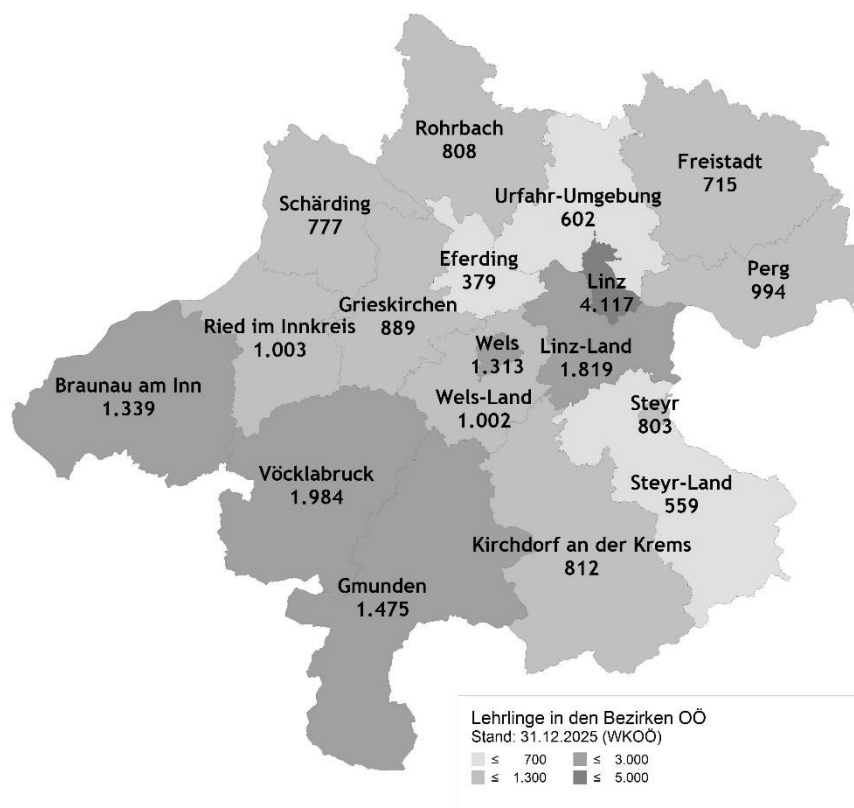
Stand: 31.12.2025, Quelle: WKOÖ



5 LEHRLINGE

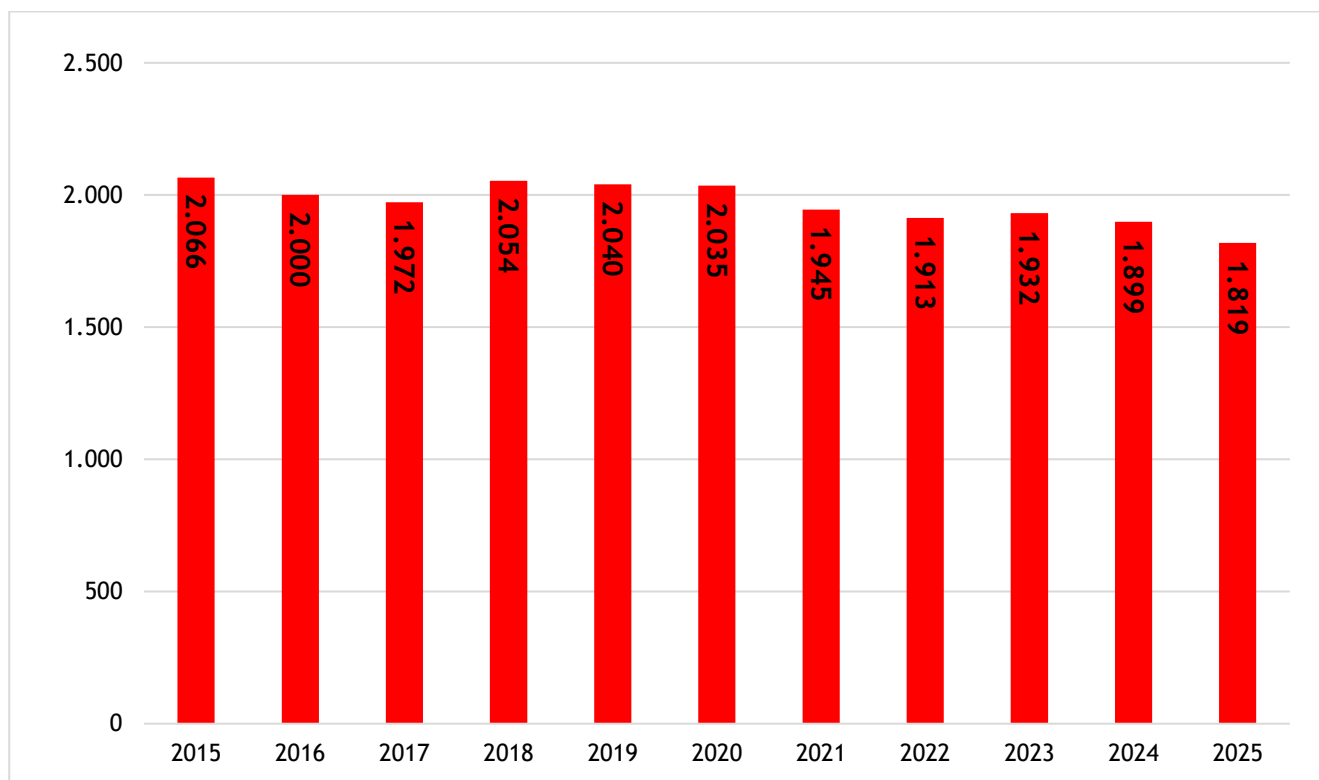
Lehrlinge in den Bezirken 2025

Stand: 31.12.2025, Quelle: WKOÖ



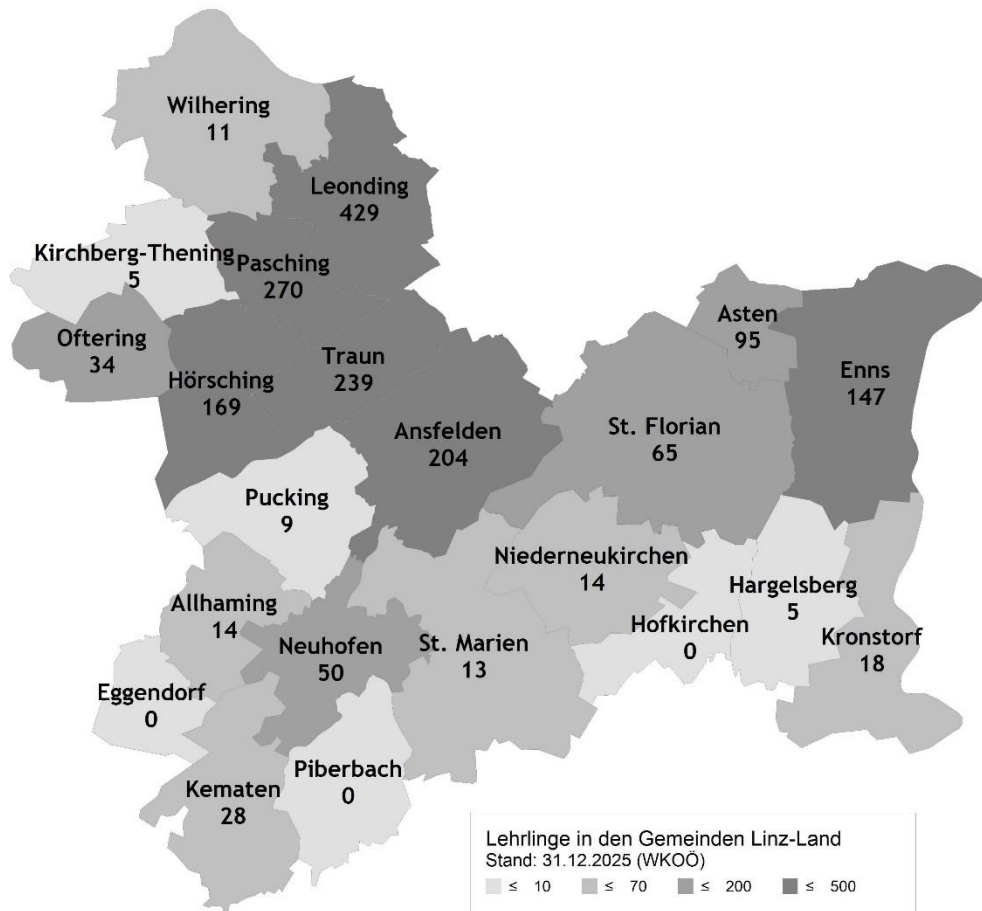
Lehrlinge im Bezirk Linz-Land 2015-2025

Stand: 31.12.2025, Quelle: WKOÖ



Lehrlinge in den Gemeinden von Linz-Land 2025

Stand: 31.12.2025, Quelle: WKOÖ



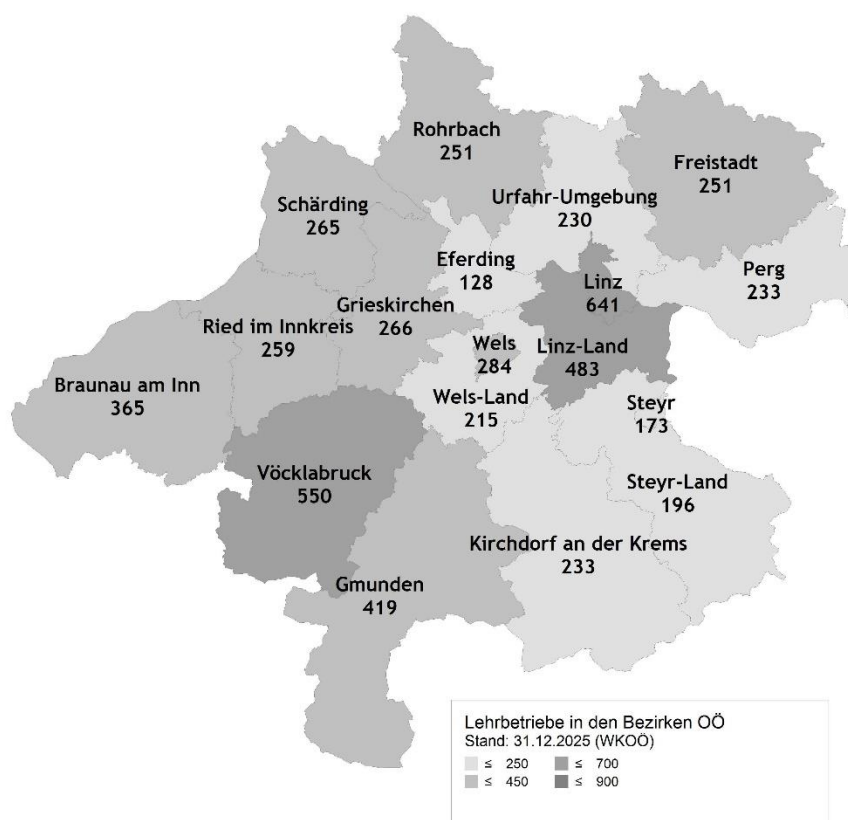
Linz-Land ist hinter Linz-Stadt und Vöcklabruck der drittstärkste Lehrlingsbezirk in Oberösterreich. 8,5 Prozent der oberösterreichischen Lehrlinge und 9,6 Prozent aller oberösterreichischen Ausbildungsbetriebe sind in Linz-Land beheimatet.

Zum Jahresende 2025 wurden insgesamt 1.819 Lehrlinge in 483 Lehrbetrieben ausgebildet.

6 LEHRBETRIEBE

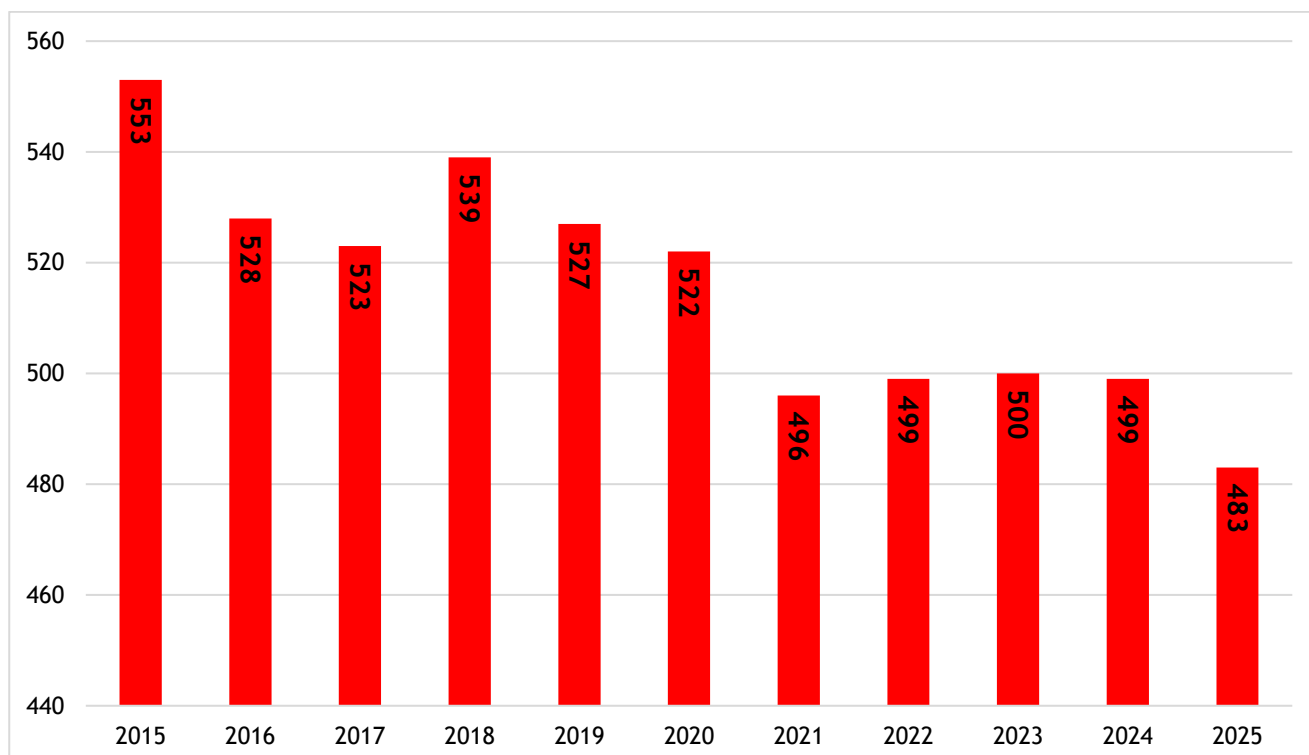
Lehrbetriebe in den Bezirken 2025

Stand: 31.12.2025, Quelle: WKOÖ



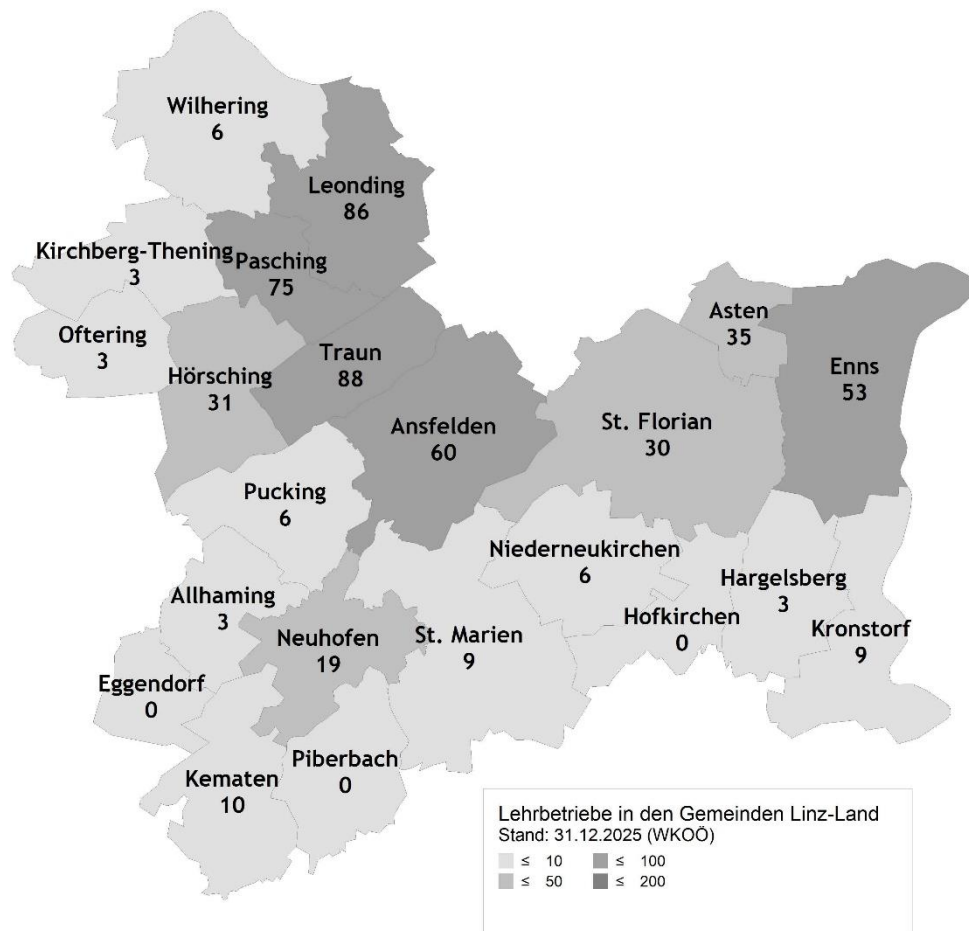
Lehrbetriebe im Bezirk Linz-Land 2015-2025

Stand: 31.12.2025, Quelle: WKOÖ



Lehrbetriebe in den Gemeinden von Linz-Land 2025

Stand 31.12.2025, Quelle: WKOÖ



483 Ausbildungsbetriebe sorgten 2025 im Bezirk für den notwendigen Fachkräftenachwuchs und nahmen Verantwortung für die Zukunftschancen unserer Jugend wahr.

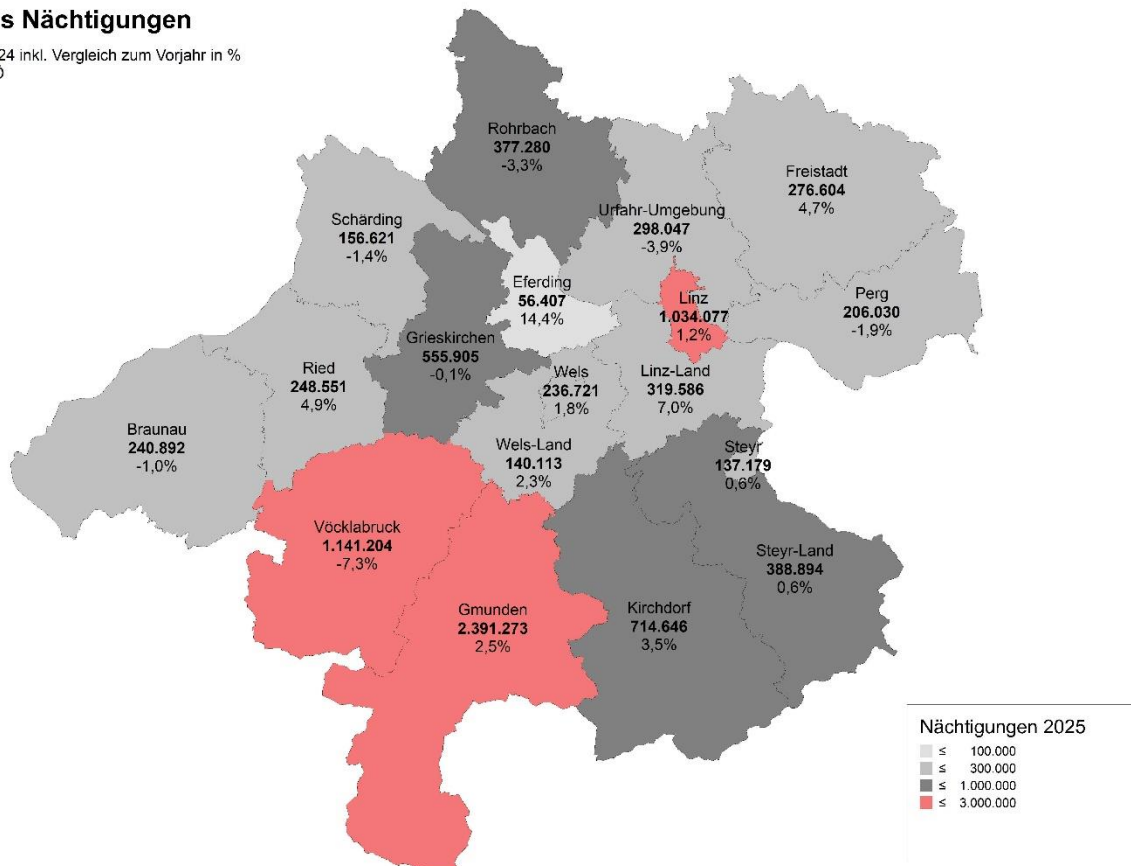
7 TOURISMUS

Nächtigungen in den Bezirken 2025

Stand: 31.12.2025, Quelle: WKOÖ

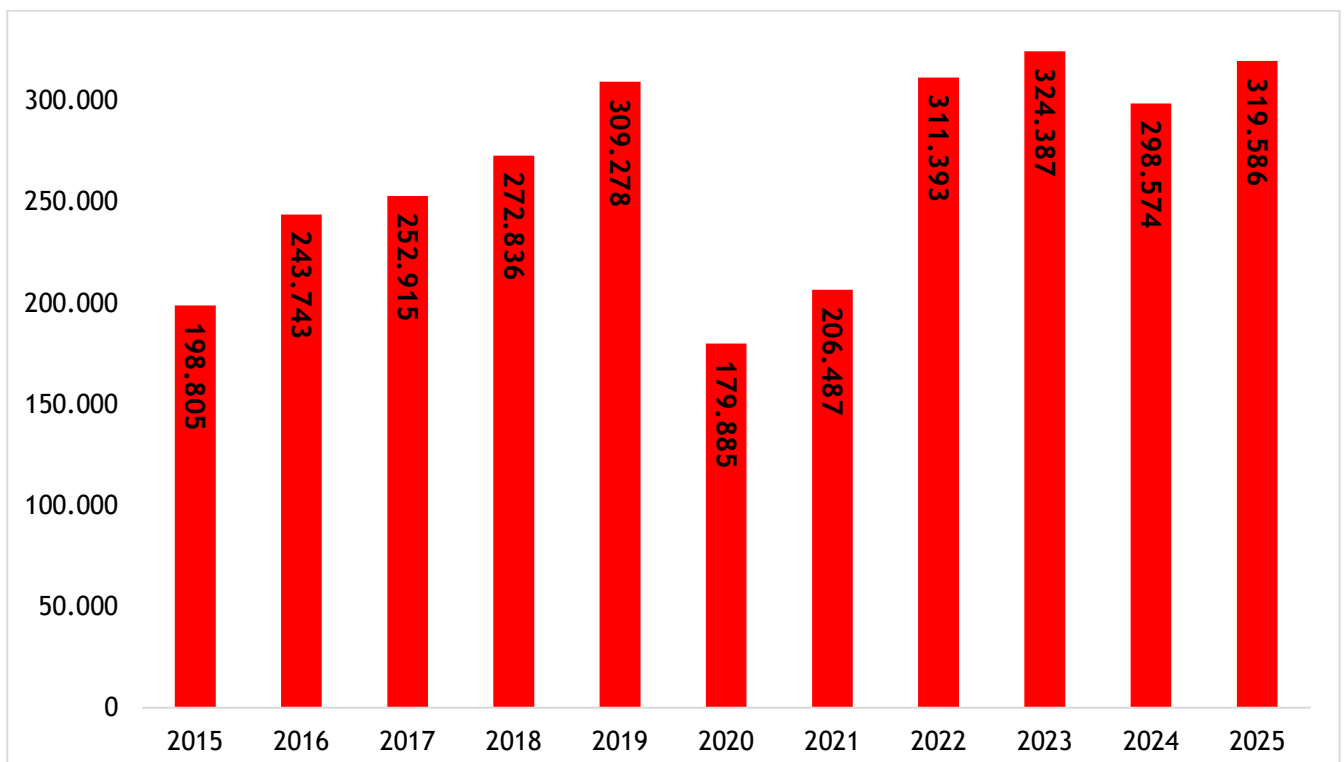
Tourismus Nächtigungen

Kalenderjahr 2024 inkl. Vergleich zum Vorjahr in %
Quelle: Land OÖ



Nächtigungen im Bezirk Linz-Land 2015-2025

Stand: 31.12.2025, Quelle: WKOÖ



8 KAUFKRAFT

Nettoeinkommen der Wohnbevölkerung in den Bezirken

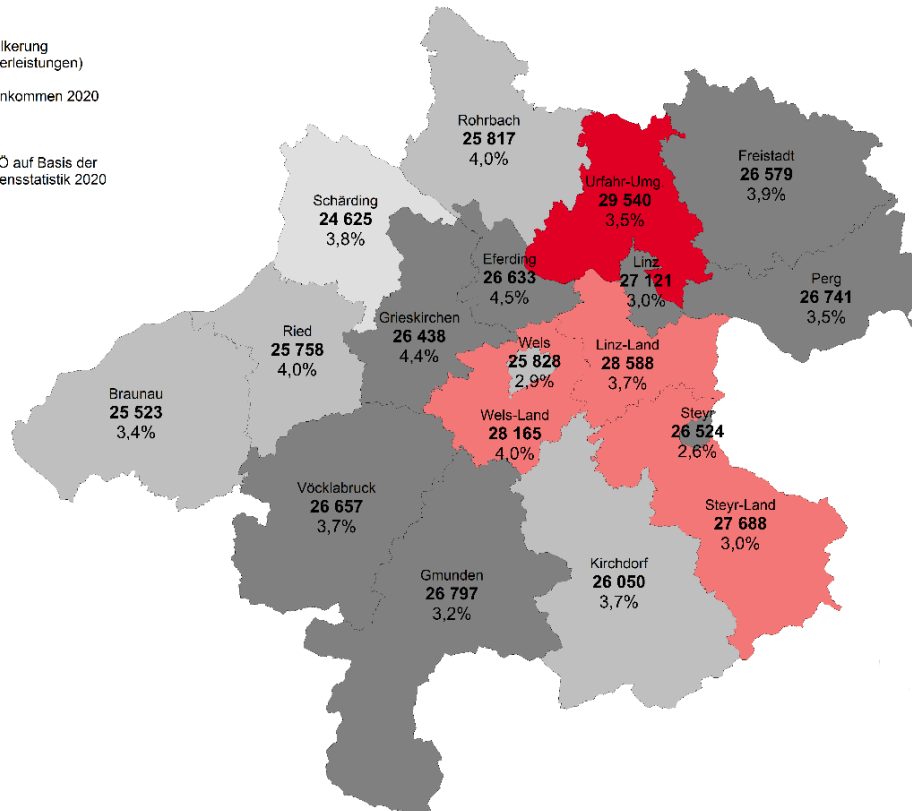
Stand: 2020, Quelle: Statistik Austria

Kaufkraft

Nettoeinkommen der Wohnbevölkerung
(Einkommen, Pensionen, Transferleistungen)

durchschnittliches Jahresnettoeinkommen 2020
inkl. Vergleich zum Vorjahr in %

Quelle: Statistik Austria
Sonderauswertung für die WKOÖ auf Basis der
integrierten Lohn- und Einkommensstatistik 2020



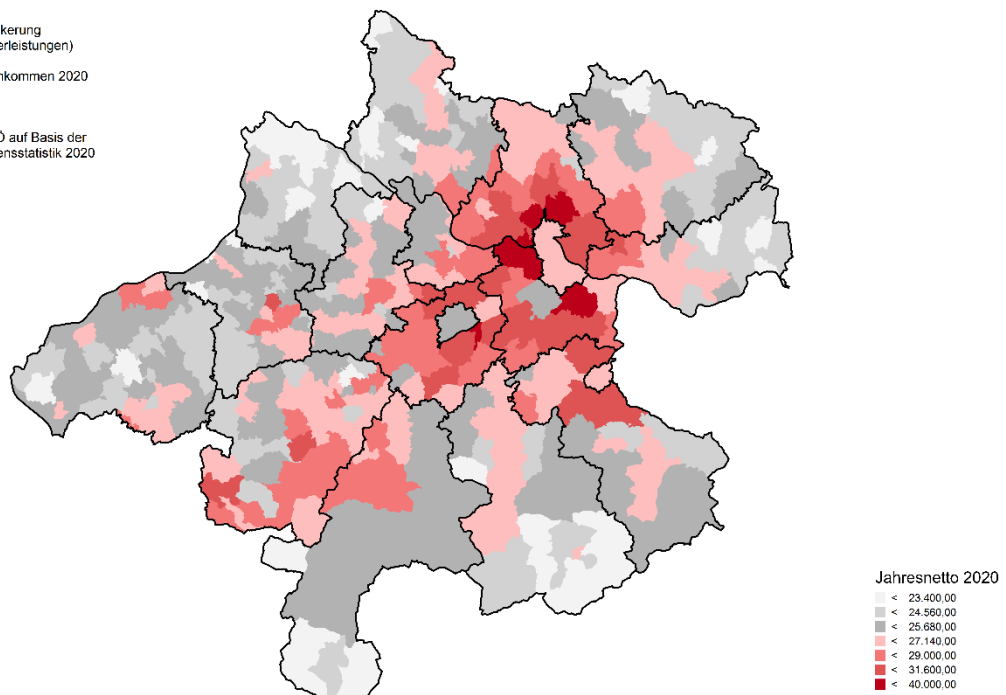
Die regional verfügbare Kaufkraft ist eine der wesentlichsten Kenngrößen für die Wirtschaft. Statistik Austria gibt jedes Jahr die integrierte Lohn- und Einkommensteuerstatistik heraus, deren Ergebnisse eine gute Einschätzung der verfügbaren Kaufkraft ermöglicht. Der Bezirk Linz-Land liegt mit einem durchschnittlichen Nettoeinkommen von € 28.587,84 im Jahr 2020 im Spitzenfeld.

Kaufkraft

Nettoeinkommen der Wohnbevölkerung
(Einkommen, Pensionen, Transferleistungen)

durchschnittliches Jahresnettoeinkommen 2020
inkl. Veränderung 2019/20 in %

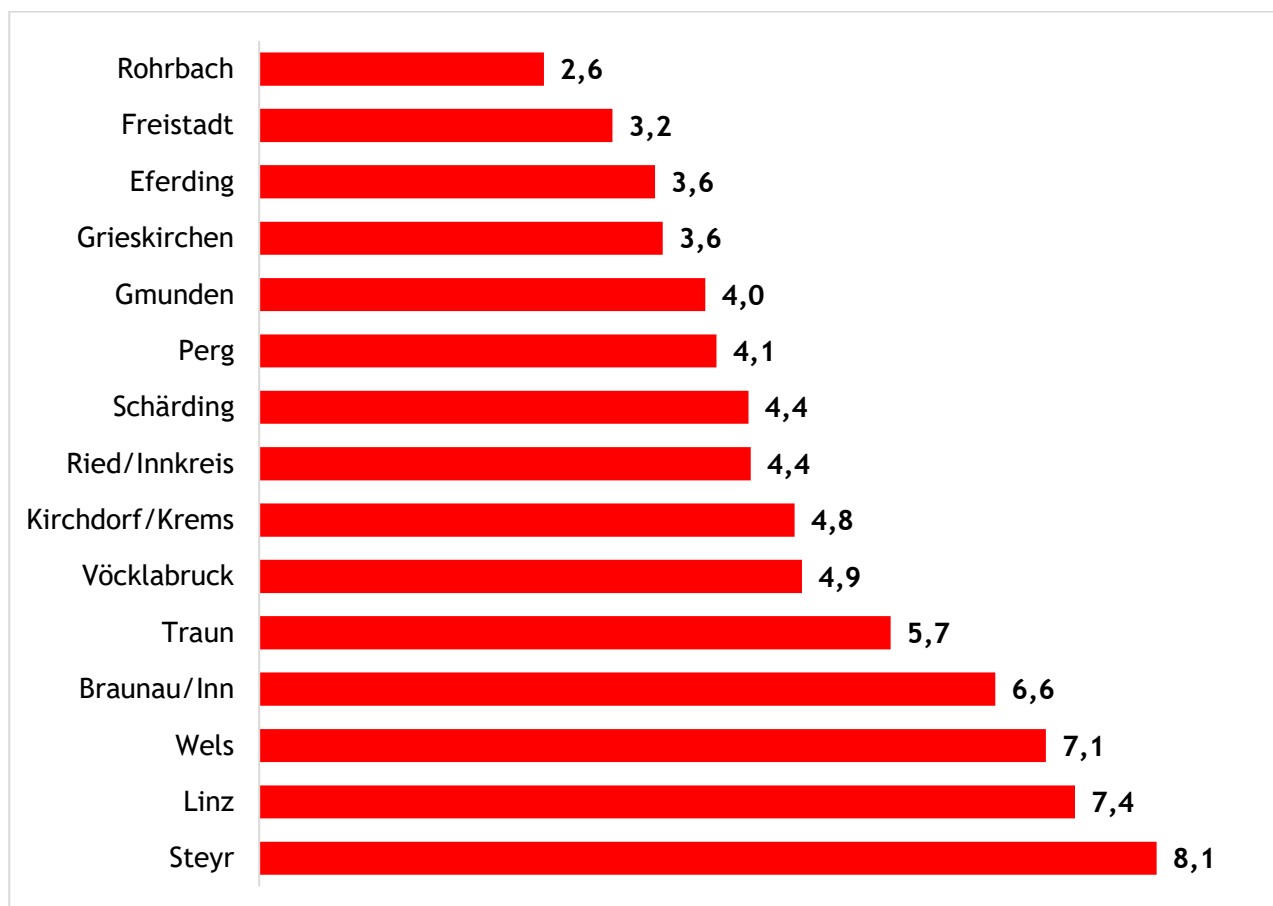
Quelle Statistik Austria
Sonderauswertung für die WKOÖ auf Basis der
integrierten Lohn- und Einkommensstatistik 2020



9 ARBEITSMARKT

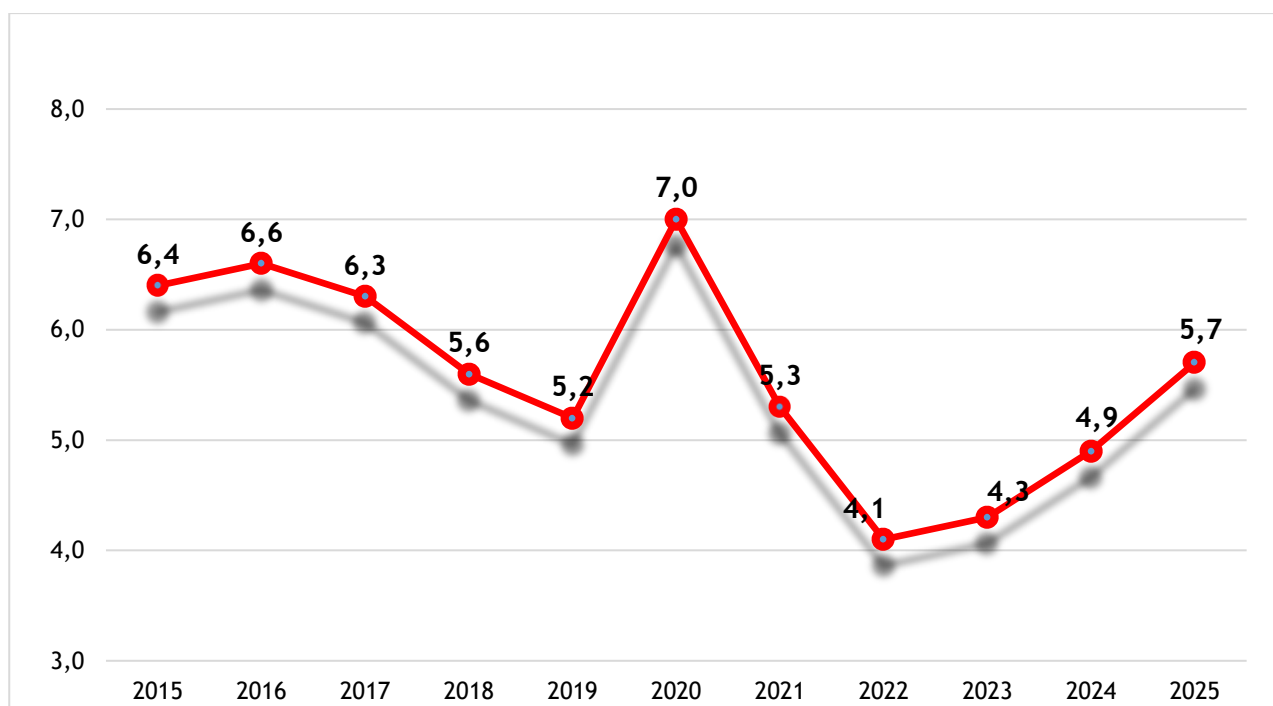
Arbeitslosenquote in Prozent in den Bezirken 2025

Stand: Gesamtjahr 2025, Quelle: AMS



Arbeitslosenquote in Prozent im Bezirk Linz-Land 2015-2025

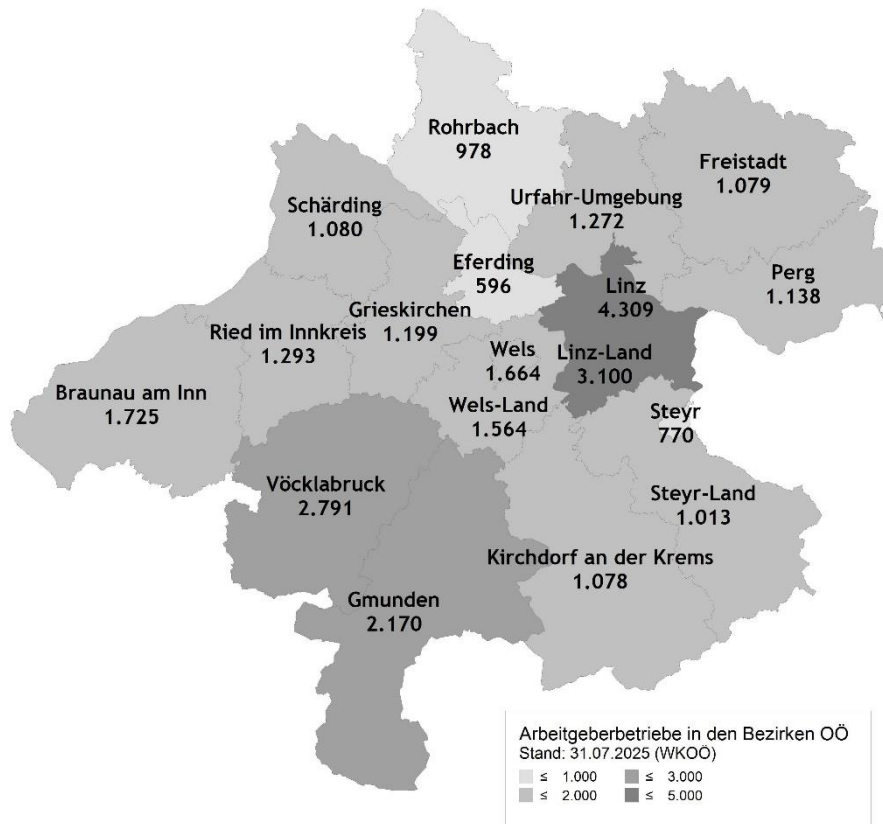
Stand: 31.12.2025, Quelle: AMS



10 ARBEITGEBERBETRIEBE & BESCHÄFTIGTE

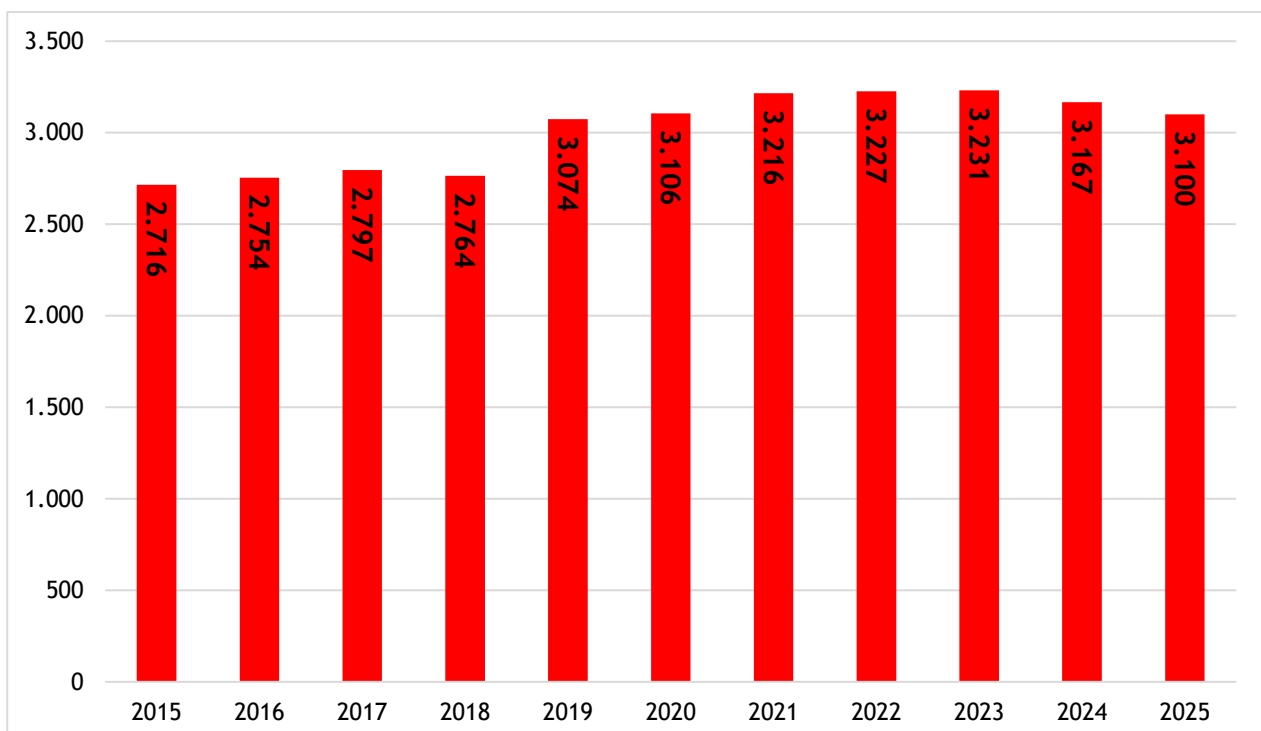
Arbeitgeberbetriebe in der gewerblichen Wirtschaft in den Bezirken 2025

Stand: 31.07.2025, Quelle: WKO



Arbeitgeberbetriebe in der gewerblichen Wirtschaft in Linz-Land 2015-2025

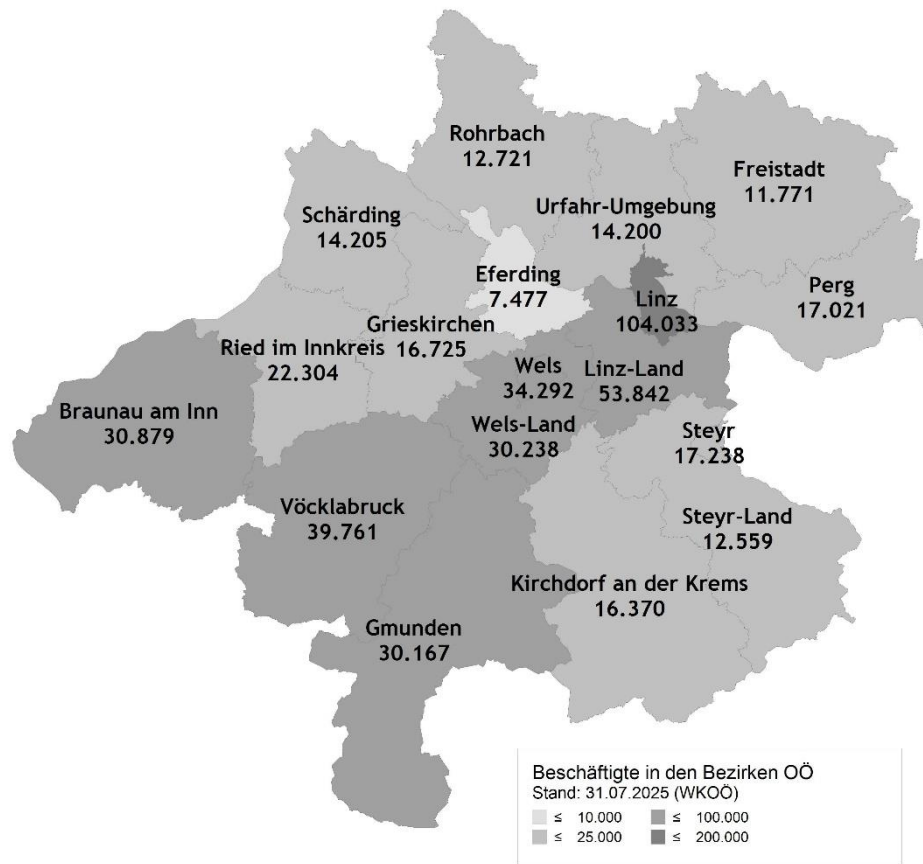
Stand: 31.07.2025, Quelle: WKOÖ



2025 beschäftigten 3.100 Unternehmen in Linz-Land 53.842 Arbeitnehmer:innen.

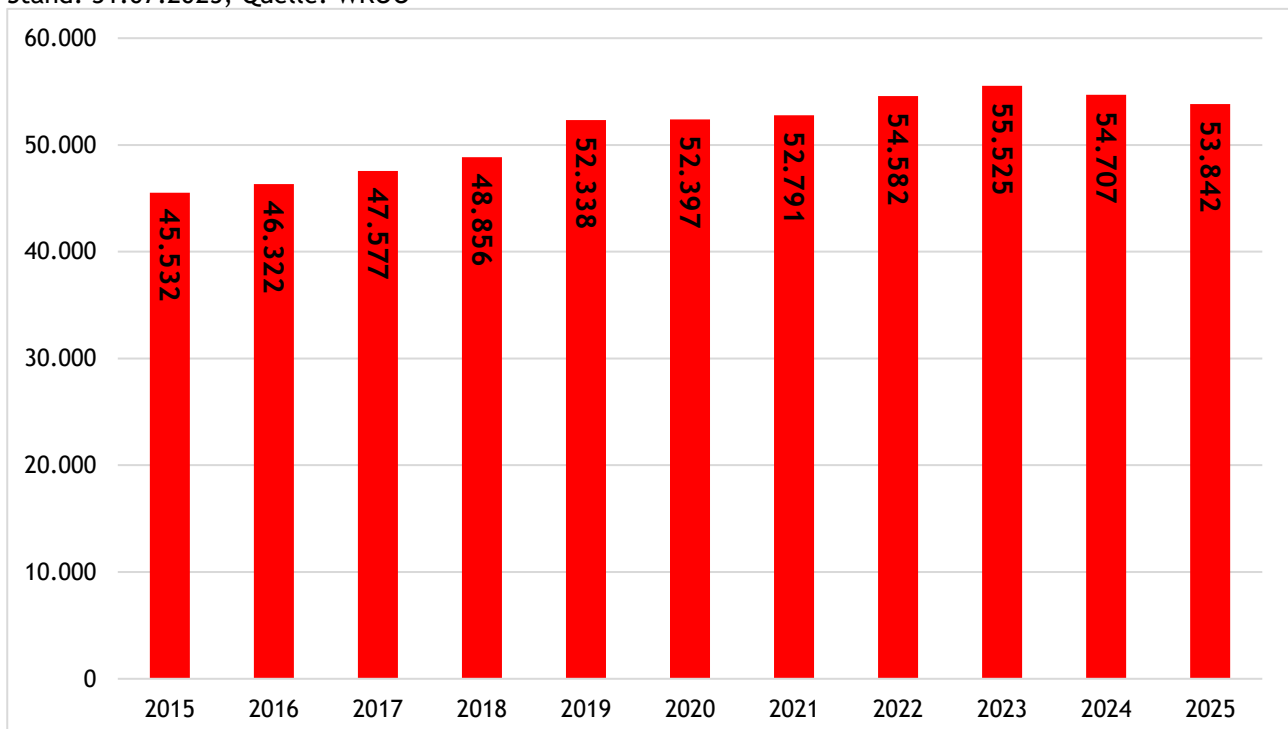
Unselbstständig Beschäftigte der gewerblichen Wirtschaft in den Bezirken 2025

Stand: 31.07.2025, Anzahl der unselbstständig Beschäftigten, Quelle: WKOÖ



Unselbstständig Beschäftigte der gewerblichen Wirtschaft im Bezirk Linz-Land 2015-2025

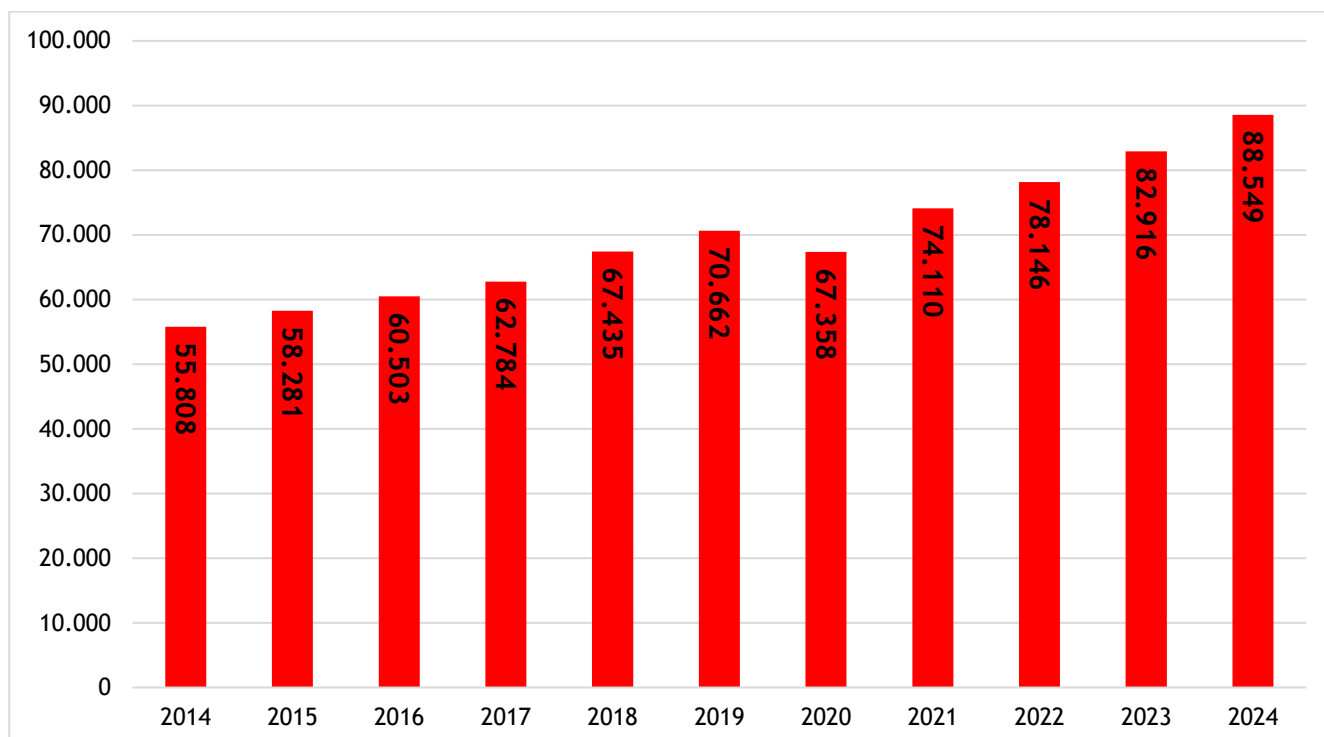
Stand: 31.07.2025, Quelle: WKOÖ



11 KOMMUNALSTEUER

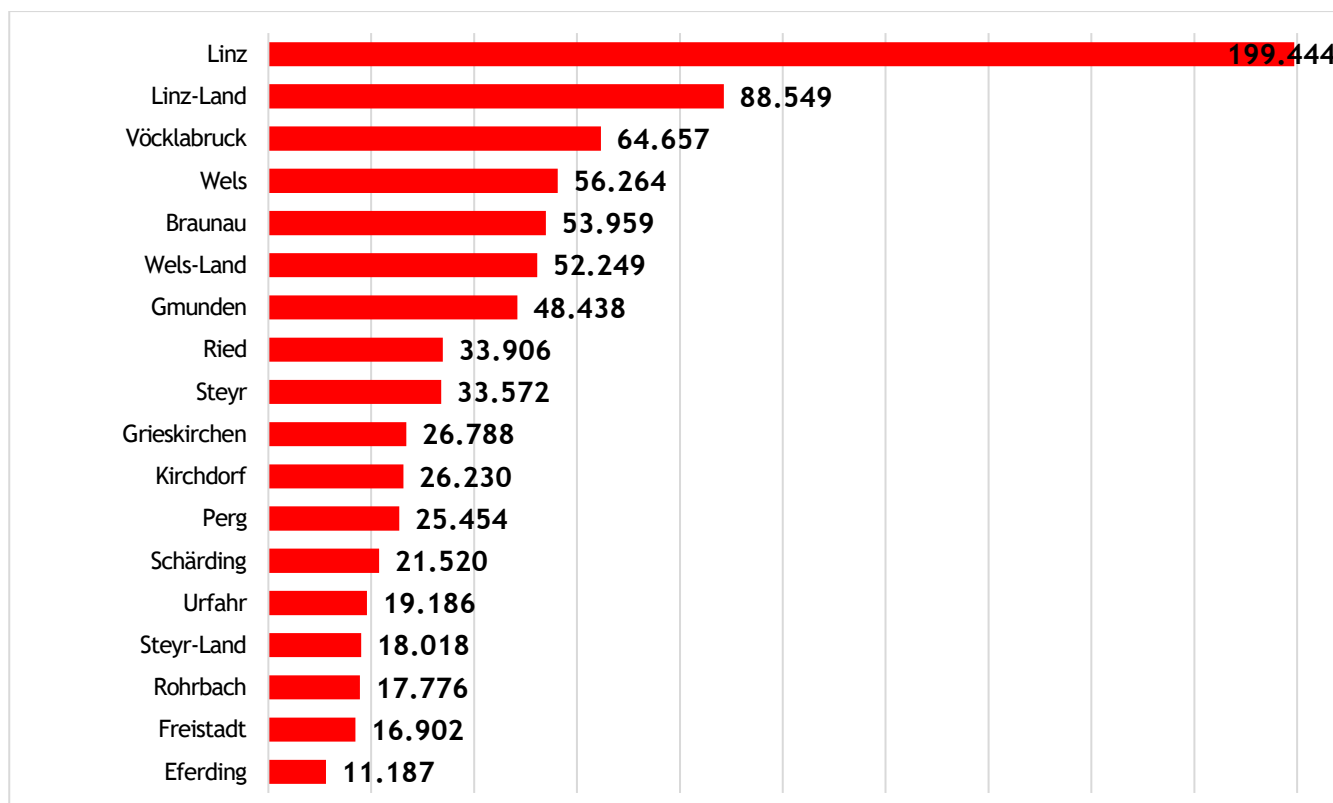
Kommunalsteueraufkommen im Bezirk Linz-Land in T Euro 2014-2024

Stand: 02.10.2025, Quelle: WKOÖ



Kommunalsteueraufkommen in den Bezirken in T Euro

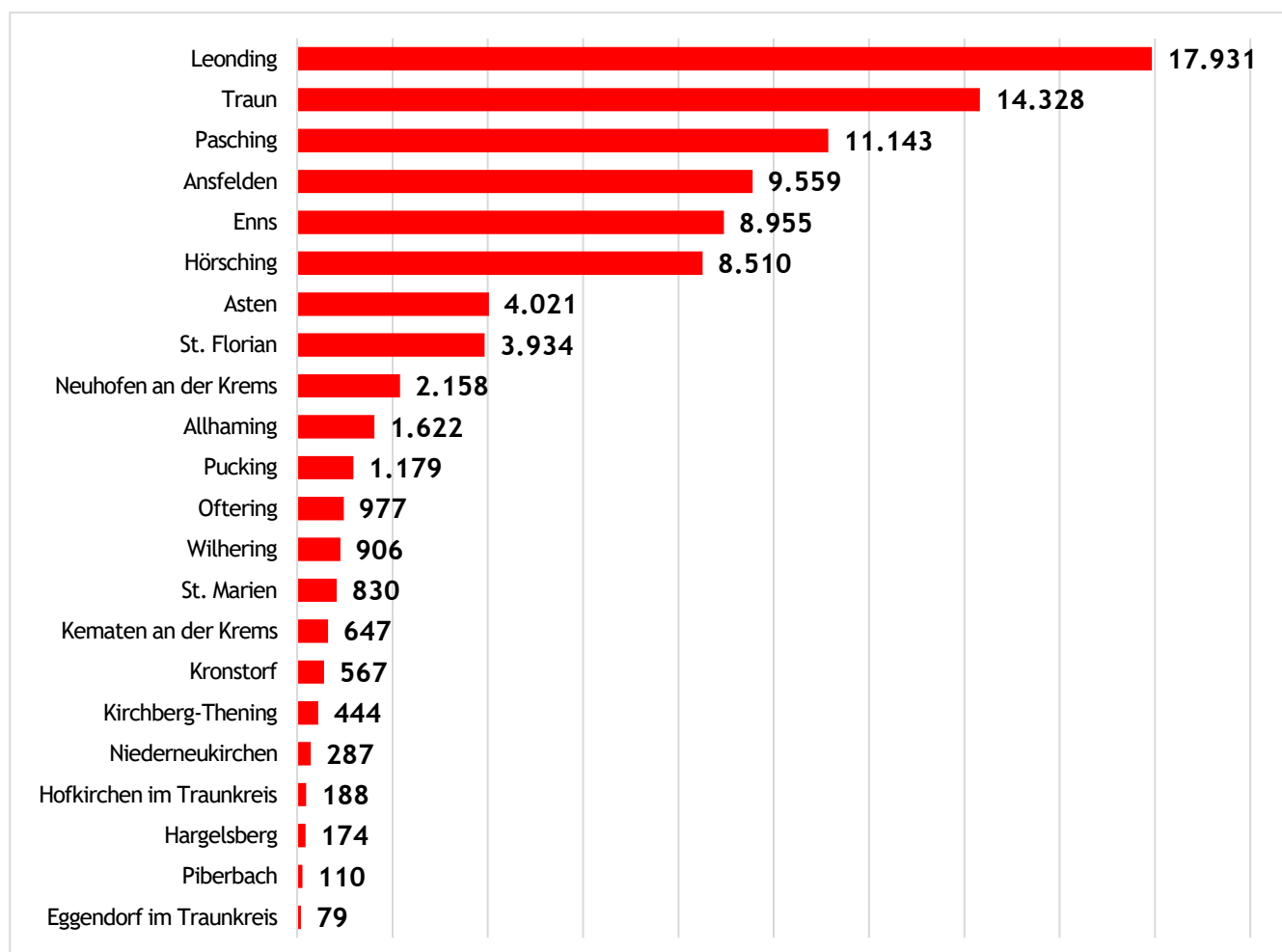
Stand: 02.10.2025, Quelle: WKOÖ



Der Bezirk Linz-Land ist hinter der Landeshauptstadt der wirtschaftlich stärkste Bezirk.

Kommunalsteueraufkommen in den Gemeinden von Linz-Land in T Euro

Stand: 02.10.2025, Quelle: WKOÖ



Die Kommunalsteuer als betriebliche Gemeindeabgabe auf die Lohnsumme spielt eine wichtige Rolle für die Gemeindefinanzen. Keine Betriebe – kein finanzieller Spielraum für die Gemeinden.

WKO Linz-Land

Hessenplatz 5 | 4020 Linz

T 05-90909-5450

E linz-land@wkoee.at | W wko.at/ooe/ll

ALLES UNTERNEHMEN.

