

ALLES UNTERNEHMEN. LINZ-LAND



Zahlen | Daten | Fakten 2021

Wirtschaftsregion Linz-Land

INHALTSVERZEICHNIS

1.	Vorwort.....	3
2.	Wohnbevölkerung.....	4
3.	WKO-Mitglieder.....	5-6
4.	Neugründungen.....	7-8
5.	Lehrlinge	9-10
6.	Lehrbetriebe.....	11-12
7.	Tourismus	13
8.	Kaufkraft	14-15
9.	Arbeitsmarkt.....	16
10.	Arbeitgeberbetriebe & Beschäftigte in der gewerblichen Wirtschaft.....	17-18
11.	Kommunalsteuer	19

1 VORWORT

IHRE WKO LINZ-LAND

Standort entwickeln - Netzwerke bieten - Unternehmen begleiten

Der Bezirk Linz-Land setzt seine wirtschaftliche Entwicklung mit Dynamik fort und spielt als Wirtschaftsregion in Oberösterreich in der ersten Liga. Hinter diesem Erfolg stehen große Anstrengungen und harte Arbeit von UnternehmerInnen und deren MitarbeiterInnen.

Mit dieser von der WKO Linz-Land erstellten Publikation werden jährlich die wichtigsten verfügbaren wirtschaftsrelevanten Daten zusammengefasst. Damit kann der Ist-Zustand und die Entwicklung der Wirtschaft im Bezirk Linz-Land nachvollzogen werden.

Die statistischen Daten zeigen, dass Linz-Land neben der Landeshauptstadt Linz der Unternehmerbezirk Nr. 1 in Oberösterreich ist. Die stetig wachsende Wohnbevölkerung belegt aber auch, dass es Linz-Land geschafft hat, sich neben seiner wirtschaftlichen Entwicklung, sein lebenswertes Umfeld durch die Kombination aus städtischem und ländlichem Raum zu erhalten.

Die WKO Linz-Land arbeitet für Sie an optimalen Rahmenbedingungen, ist Beziehungsnetzwerk und Kommunikationsdrehscheibe. Als Initiator und Partner für viele regionale Projekte setzt das Bezirksstellenteam seine Kompetenz und Erfahrung ein, um die Unternehmen im Bezirk zu stärken.

Hauptziel ist es, den Wirtschaftsstandort Linz-Land nachhaltig zu fördern, um die gute Position der Wirtschaft aber auch das lebenswerte Umfeld im Bezirk Linz-Land abzusichern.

Ihre WKO Linz-Land



Jürgen Kapetter
Jürgen Kapetter
Obmann

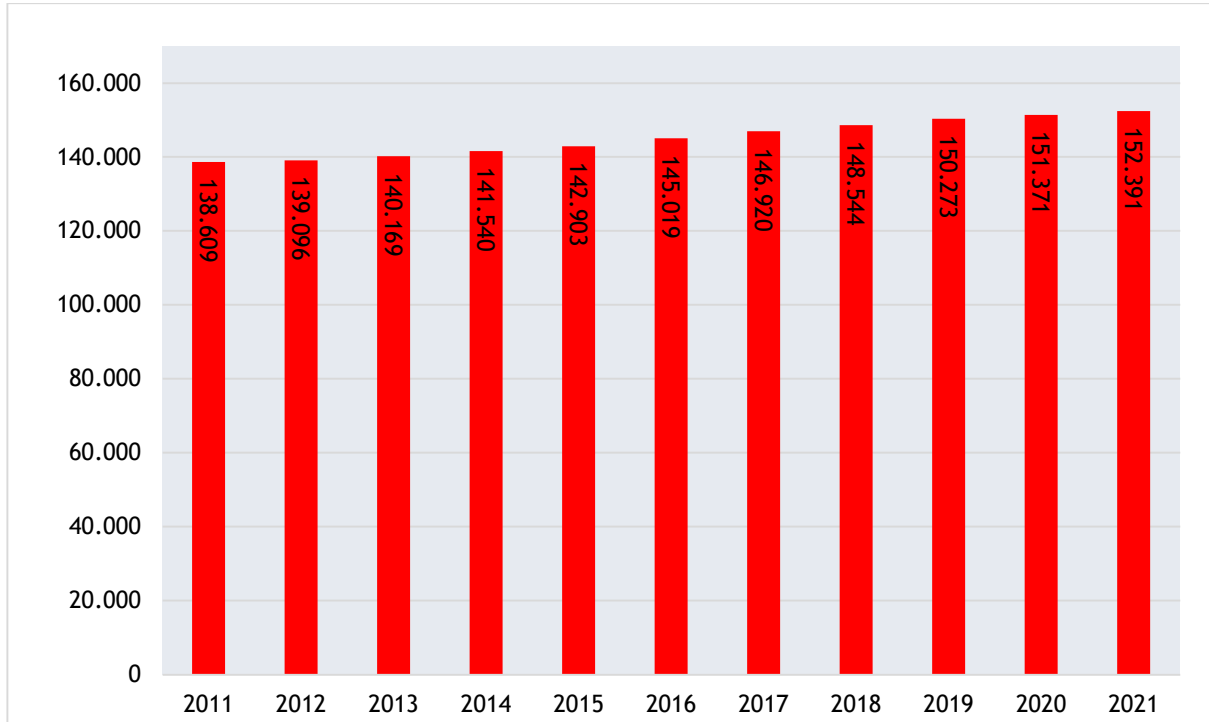


Andrea Danda - Bäck
Mag. Andrea Danda-Bäck
Leiterin

2 WOHNBEVÖLKERUNG

Wohnbevölkerung im Bezirk Linz-Land 2011-2021

Stand: 31.12.2021, Quelle: Statistik Austria



Der Bezirk Linz-Land gliedert sich in 22 Gemeinden, davon vier Städte (Ansfelden, Enns, Leonding, Traun) und sieben Marktgemeinden (Asten, Hörsching, Kronstorf, Neuhofen, Pucking, St. Florian, Wilhering).

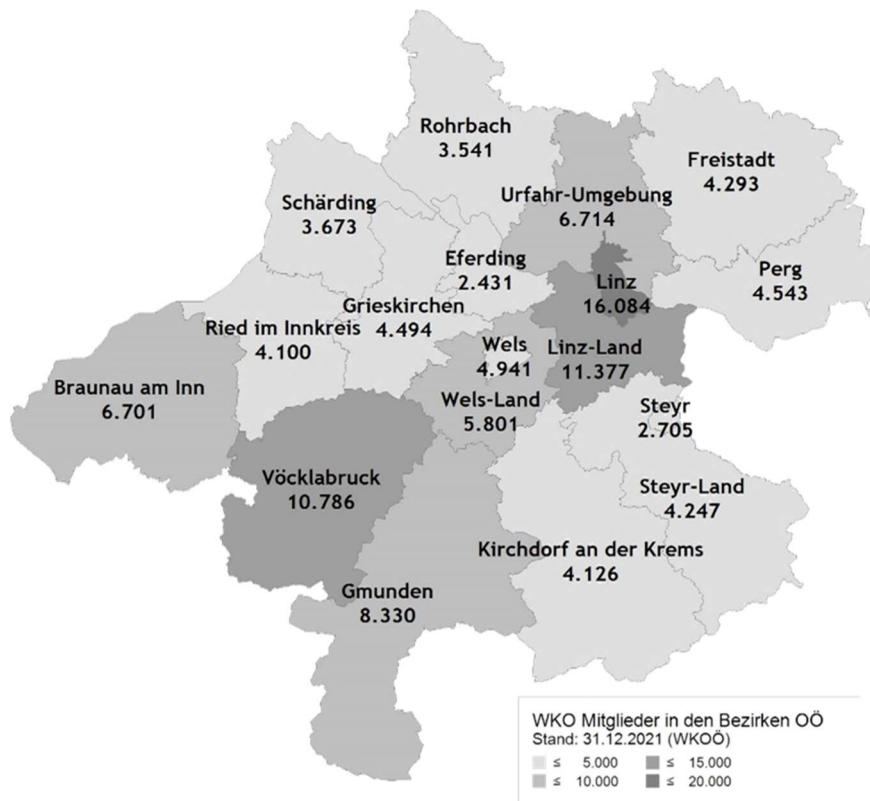
Derzeit leben auf einer Fläche von 461 km² 152.391 EinwohnerInnen.

Während andere Bezirke in Oberösterreich teils starke Abgänge zu verzeichnen haben, nimmt die Bevölkerung in Linz-Land kontinuierlich zu.

3 WKO-MITGLIEDER

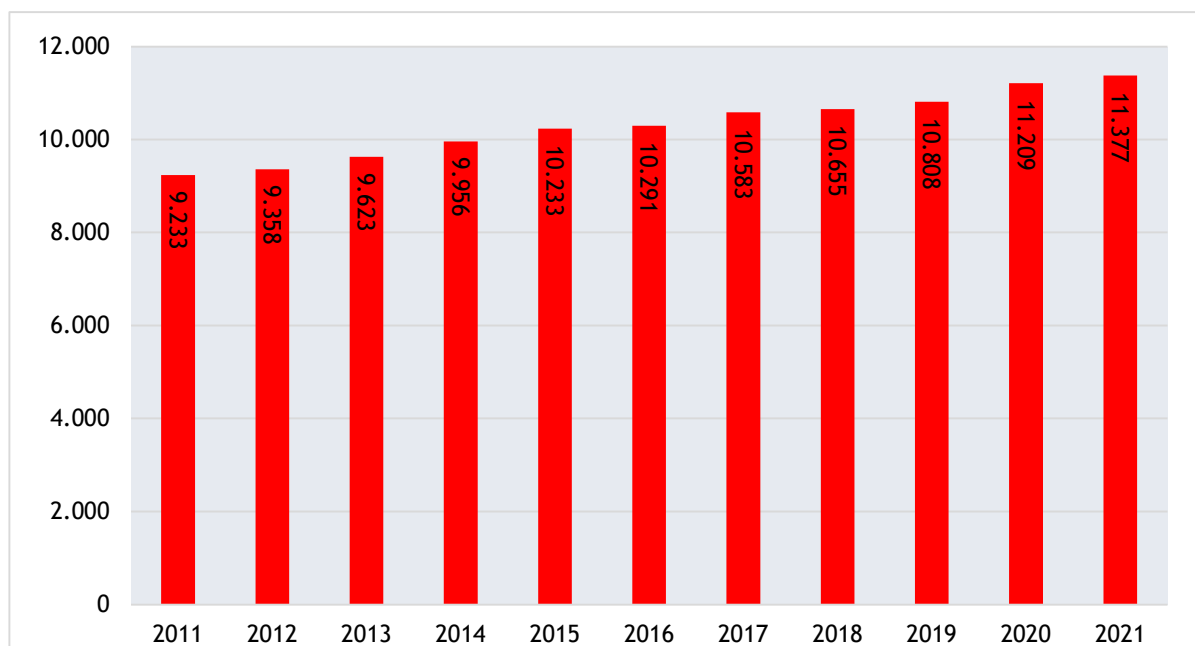
WKO-Mitglieder in den Bezirken

Stand: 31.12.2021, Quelle: WKOÖ



WKO-Mitglieder im Bezirk Linz-Land 2011-2021

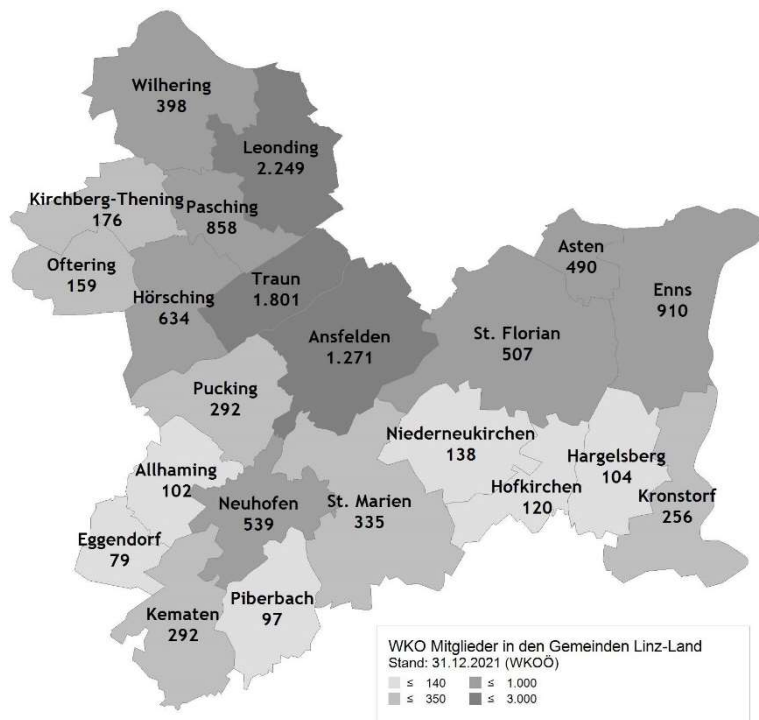
Stand: 31.12.2021, Quelle: WKO



Von 2011 auf 2021 stieg die Anzahl der WKO-Mitglieder um rund 23 Prozent, in absoluten Zahlen von 9.233 auf 11.377 Unternehmen. Der Bezirk Linz-Land unterstreicht damit, dass er neben der Stadt Linz der Unternehmerbezirk Nr. 1 in Oberösterreich ist.

WKO-Mitglieder in den Gemeinden von Linz-Land

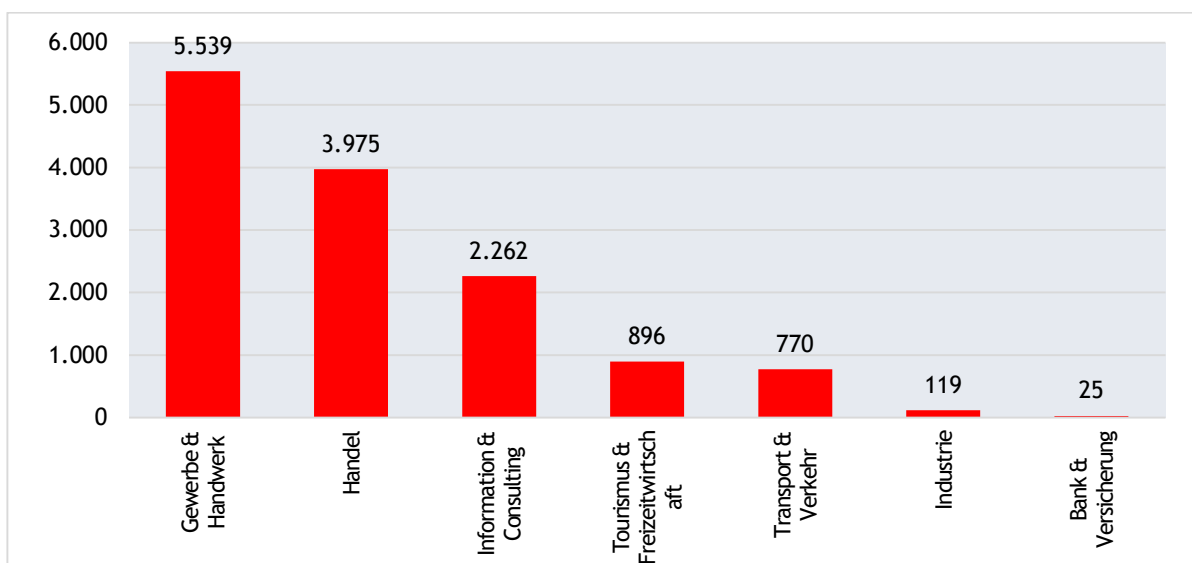
Stand 31.12.2021, Quelle: WKOÖ



Mehr als die Hälfte aller Mitgliedsbetriebe im Bezirk Linz-Land sind in den Städten Anselden, Enns, Leonding und Traun angesiedelt. Die meisten Unternehmen verzeichnet Leonding mit 2.249 Betrieben, gefolgt von Traun mit 1.801, Anselden mit 1.271 und Enns mit 910 Betrieben.

WKO-Mitglieder nach Sparten im Bezirk Linz-Land

Stand 31.12.2021, Quelle: WKOÖ

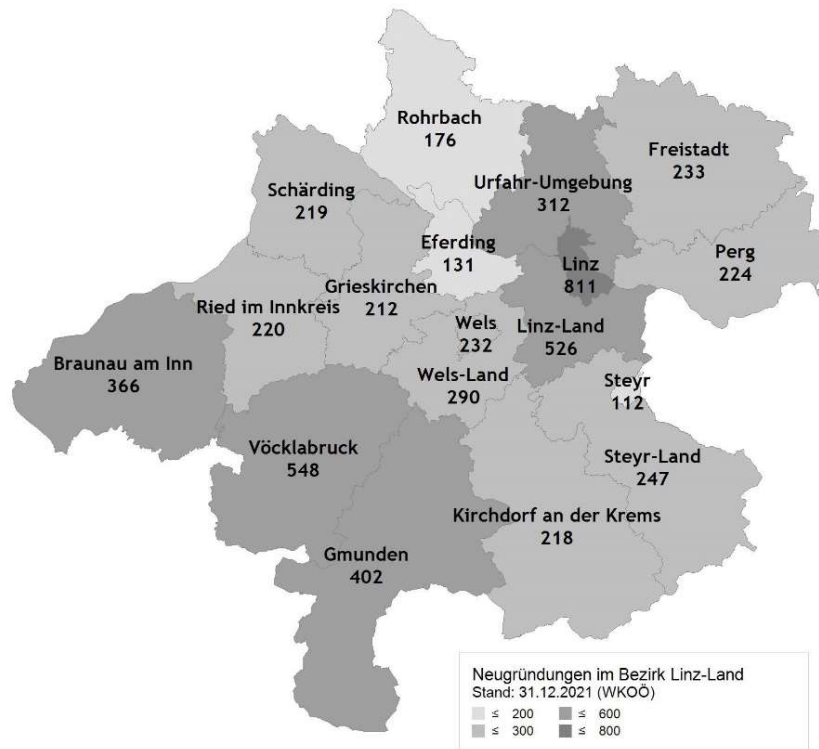


Die mitgliederstärksten Sparten in Linz-Land sind Gewerbe und Handwerk mit 5.539 Mitgliedern, gefolgt vom Handel mit 3.975 Mitgliedern und der Sparte Information und Consulting mit 2.262 Mitgliedsbetrieben. Es folgen Tourismus und Freizeitwirtschaft mit 896, Transport und Verkehr mit 770, Industrie mit 119 sowie Bank und Versicherung mit 25 Mitgliedern. Viele Unternehmen haben mehrere Gewerbeberechtigungen in unterschiedlichen Sparten.

4 NEUGRÜNDUNGEN

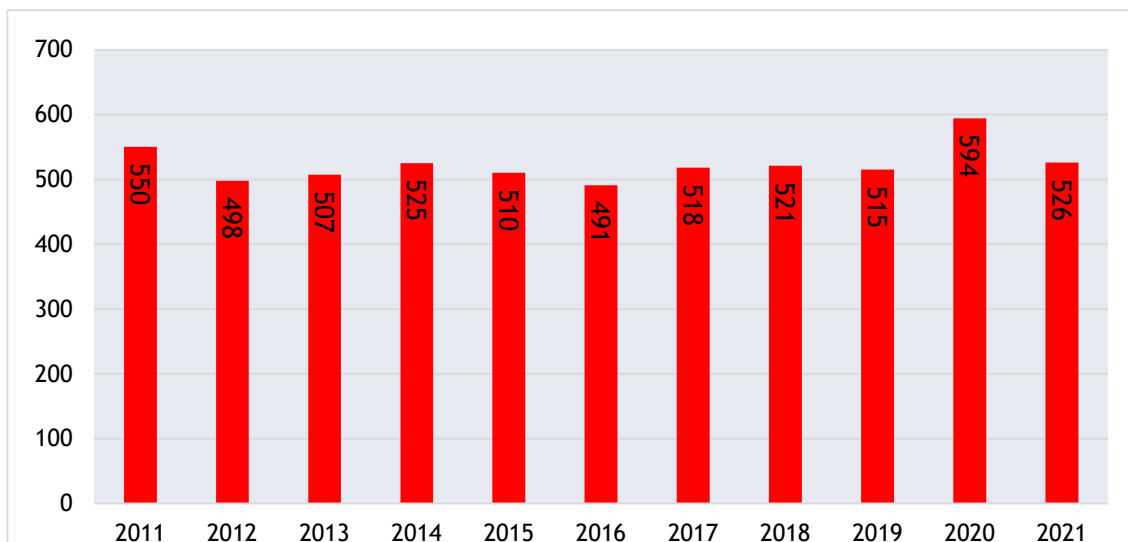
Neugründungen in den Bezirken

Stand: 31.12.2021, Zahlen ohne PersonenbetreuerInnen, Quelle: WKOÖ



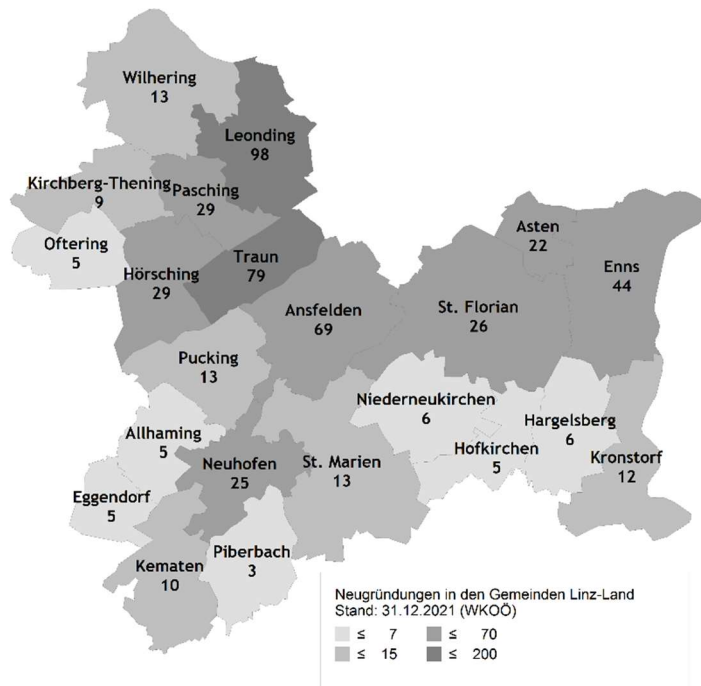
Neugründungen im Bezirk Linz-Land 2011-2021

Stand: 31.12.2021, Quelle: WKOÖ



Neugründungen in den Gemeinden von Linz-Land

Stand: 31.12.2021, Quelle: WKOÖ

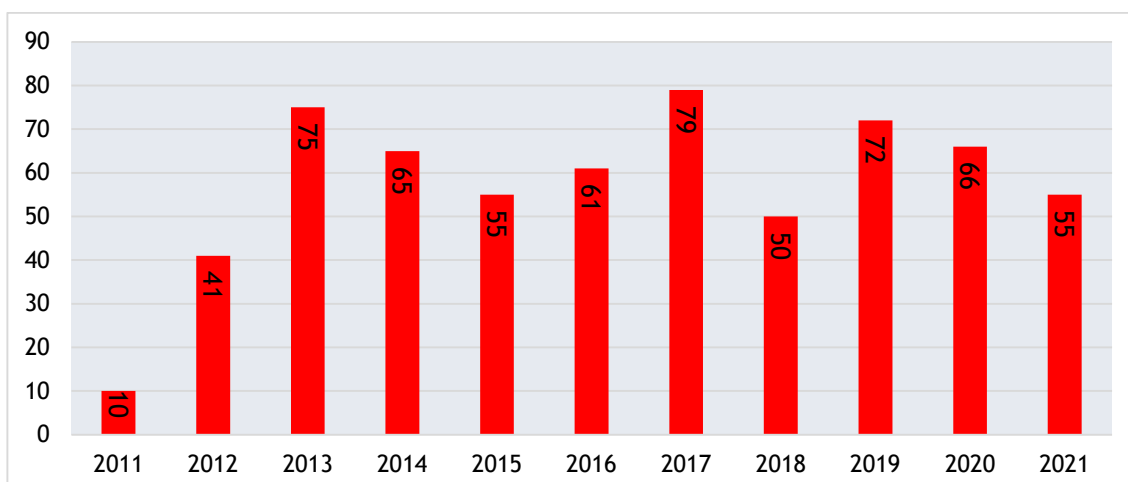


526 neue Unternehmen wurden im Jahr 2020 im Bezirk Linz-Land gegründet (selbstständige PersonenbetreiberInnen ausgenommen). Die meisten Gründungen gab es in der Sparte Gewerbe und Handwerk mit 221 neuen Unternehmen, gefolgt von der Sparte Handel mit 191 und der Sparte Information und Consulting mit 125 neuen Betrieben.

Zu diesen Neugründungen sind noch jene JungunternehmerInnen dazu zu zählen, die ein bestehendes Unternehmen übernommen haben. Im Bezirk Linz-Land gab es im Vorjahr 55 Betriebsnachfolgen. Insgesamt sind damit 581 neue Unternehmen zu verzeichnen.

Betriebsübernahmen im Bezirk Linz-Land 2011-2021

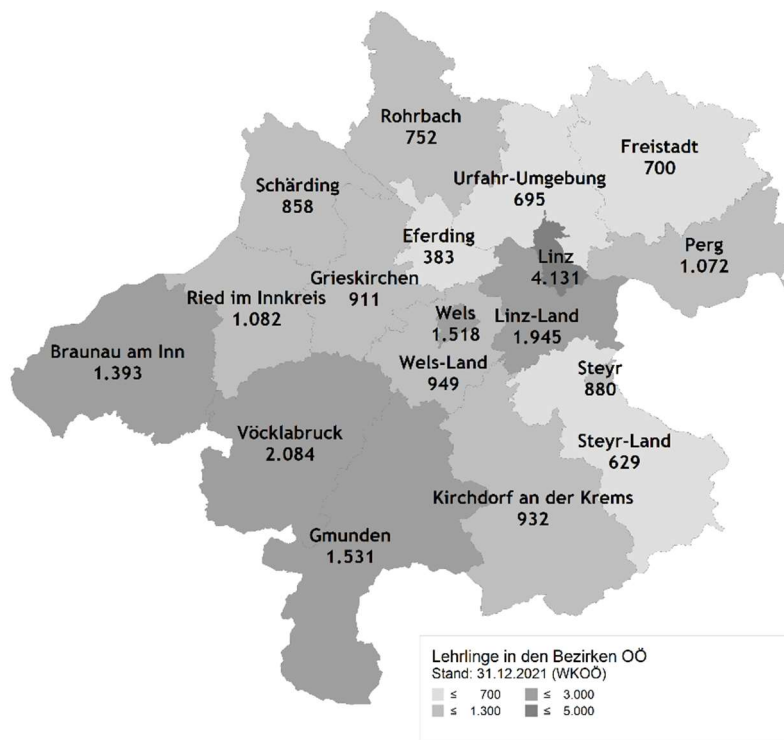
Stand: 31.12.2021, Quelle: WKOÖ



5 LEHRLINGE

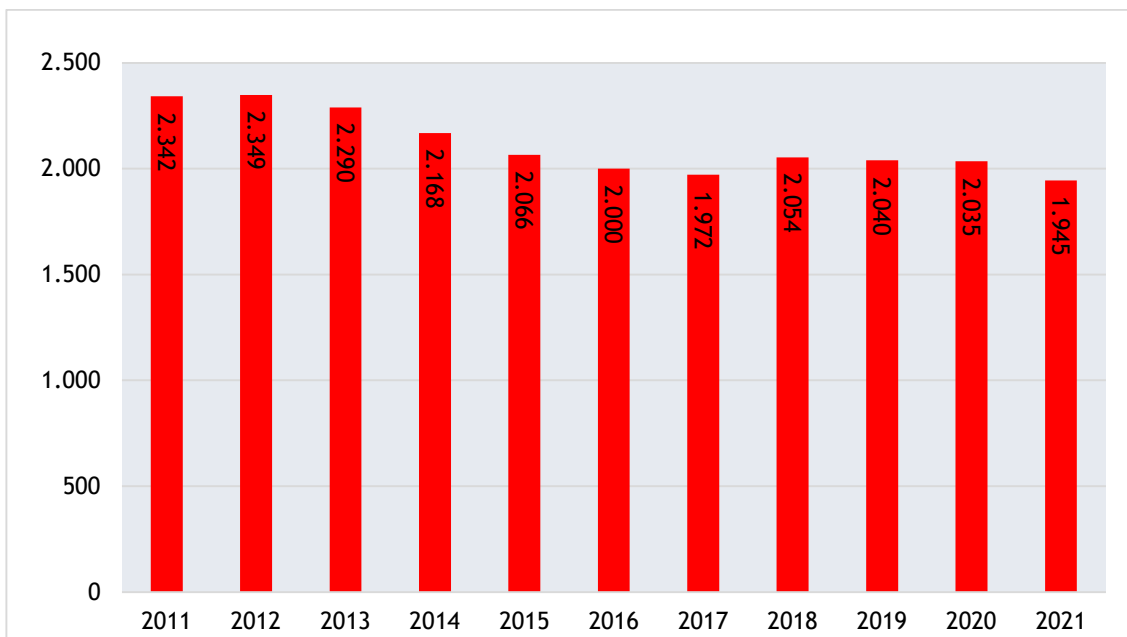
Lehrlinge in den Bezirken

Stand: 31.12.2021, Quelle: WKOÖ



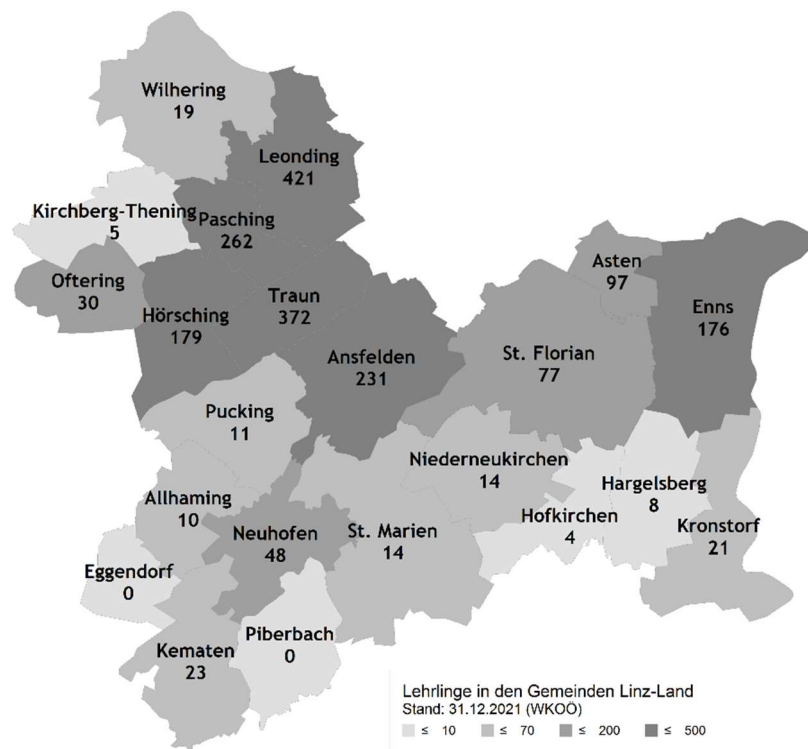
Lehrlinge im Bezirk Linz-Land 2011-2021

Stand: 31.12.2021, Quelle: WKOÖ



Lehrlinge in den Gemeinden von Linz-Land

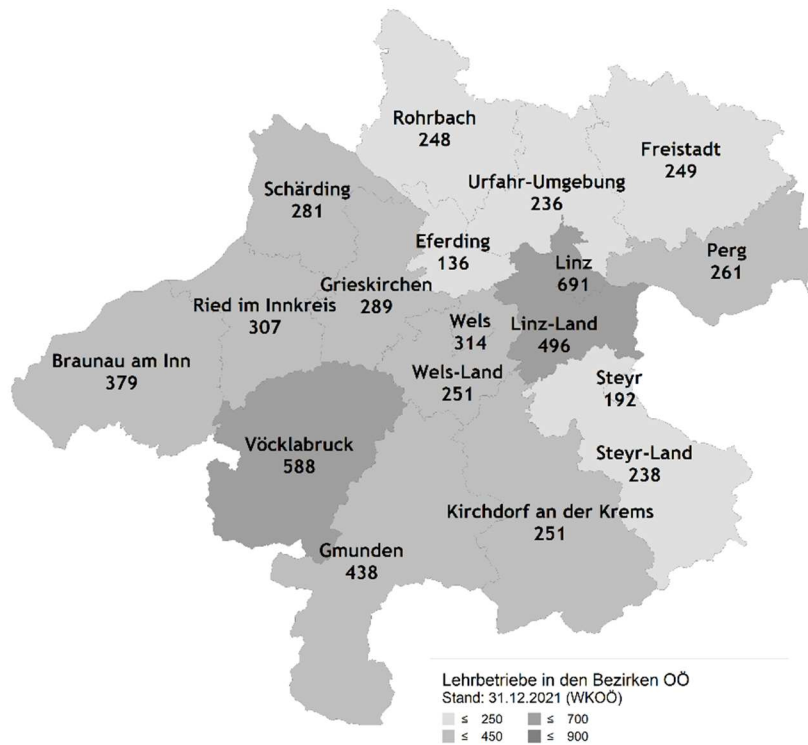
Stand: 31.12.2021, Quelle: WKOÖ



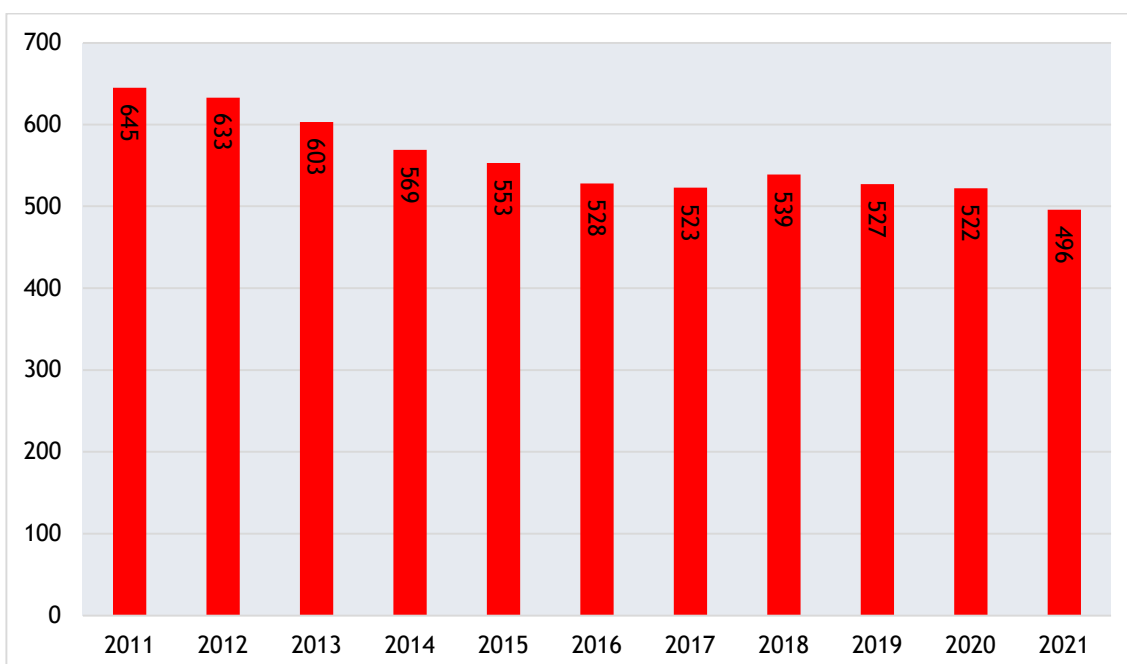
Linz-Land ist hinter Linz-Stadt und Vöcklabruck der drittstärkste Lehrlingsbezirk in Oberösterreich. 8,8 Prozent der oberösterreichischen Lehrlinge und 8,77 Prozent aller oberösterreichischen Ausbildungsbetriebe sind in Linz-Land beheimatet. Zum Jahresende 2021 wurden insgesamt 1.945 Lehrlinge in 496 Lehrbetrieben ausgebildet.

6 LEHRBETRIEBE

Lehrbetriebe in den Bezirken
Stand: 31.12.2021, Quelle: WKOÖ

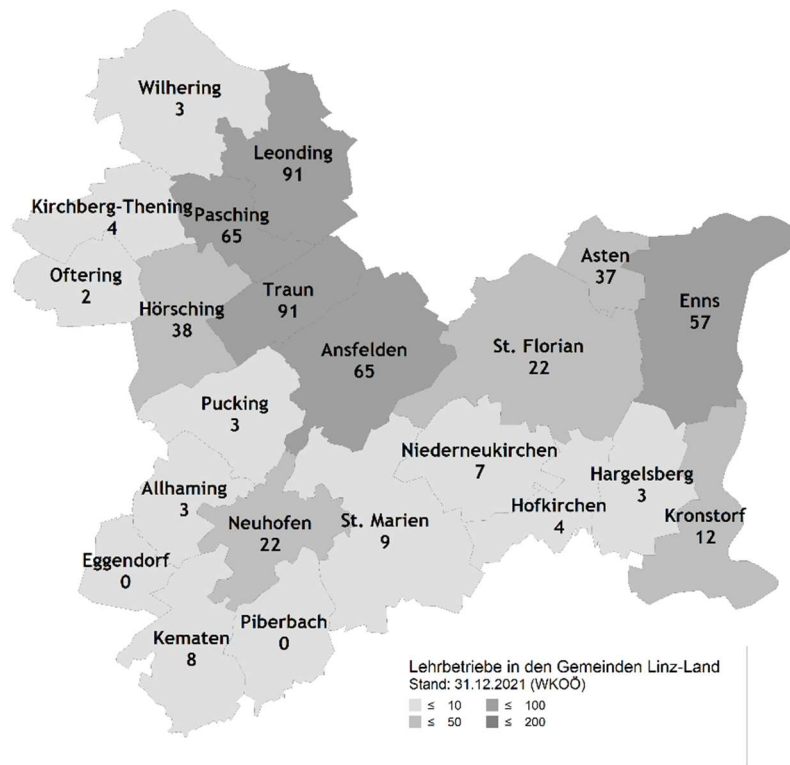


Lehrbetriebe im Bezirk Linz-Land 2011-2021
Stand: 31.12.2021, Quelle: WKOÖ



Lehrbetriebe in den Gemeinden von Linz-Land

Stand 31.12.2021, Quelle: WKOÖ

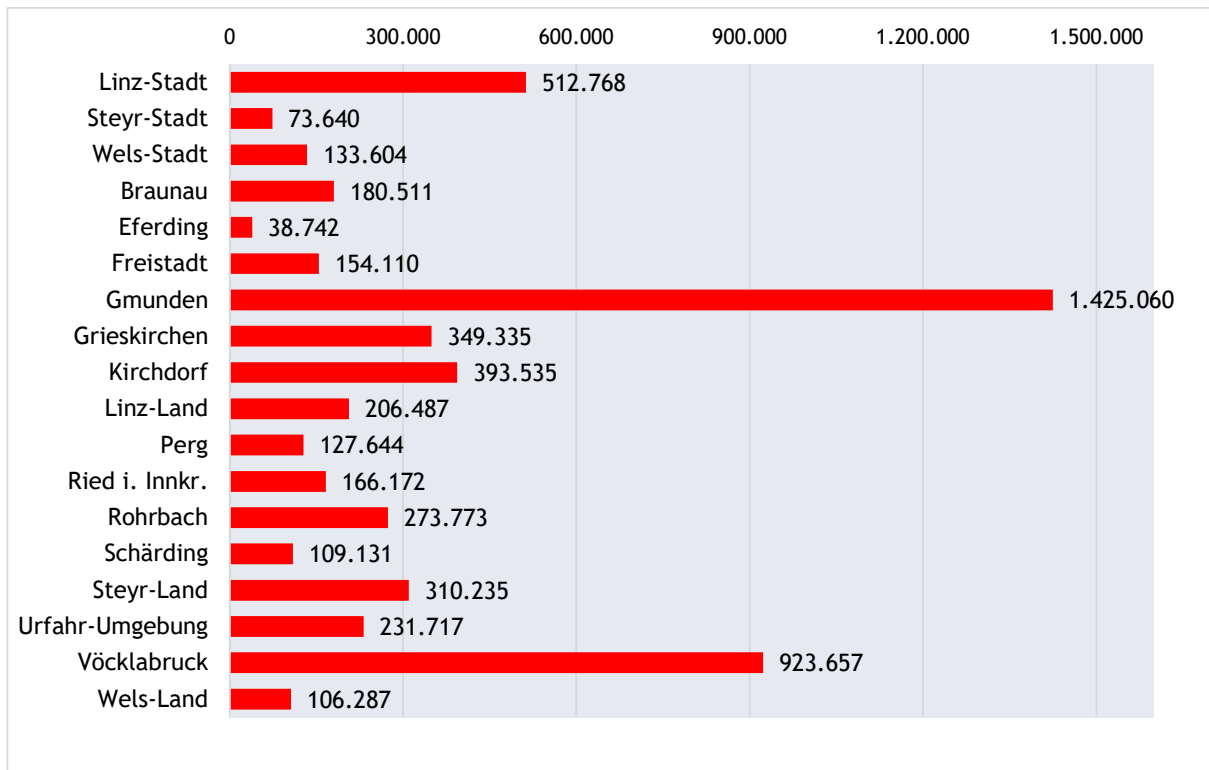


496 Ausbildungsbetriebe sorgten 2021 im Bezirk für den notwendigen Fachkräftenachwuchs und nahmen Verantwortung für die Zukunftschancen unserer Jugend wahr.

7 TOURISMUS

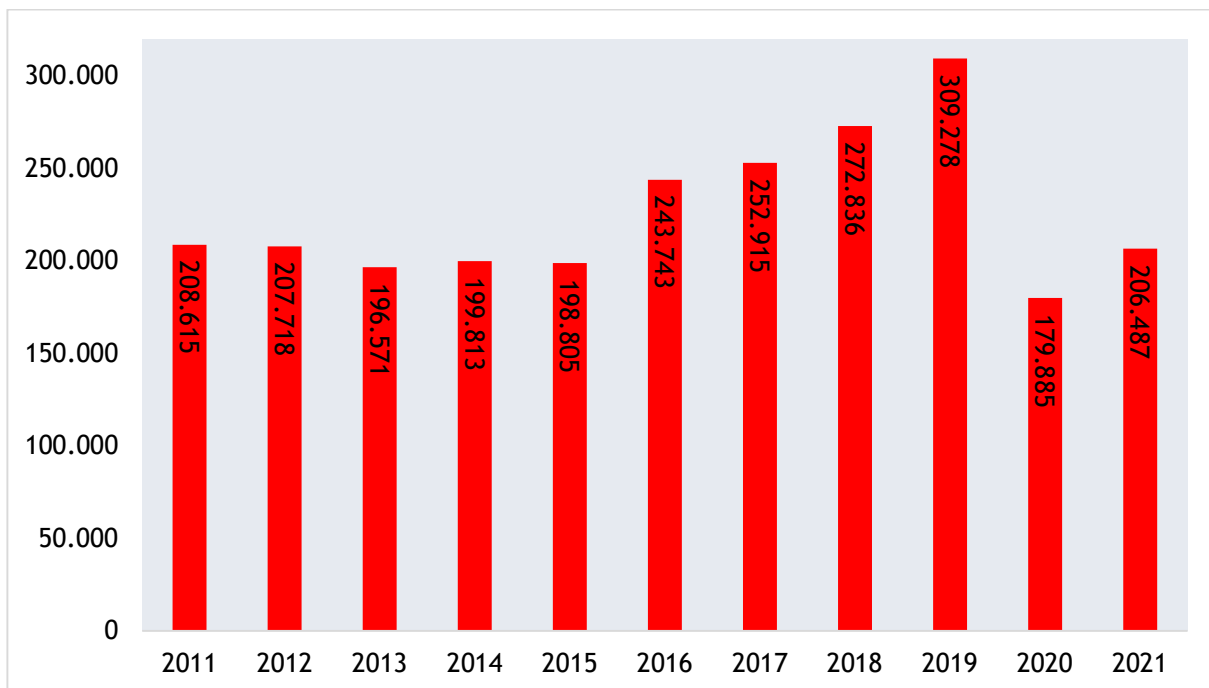
Nächtigungen in den Bezirken

Stand: 31.12.2021, Quelle: WKO



Nächtigungen im Bezirk Linz-Land 2011-2021

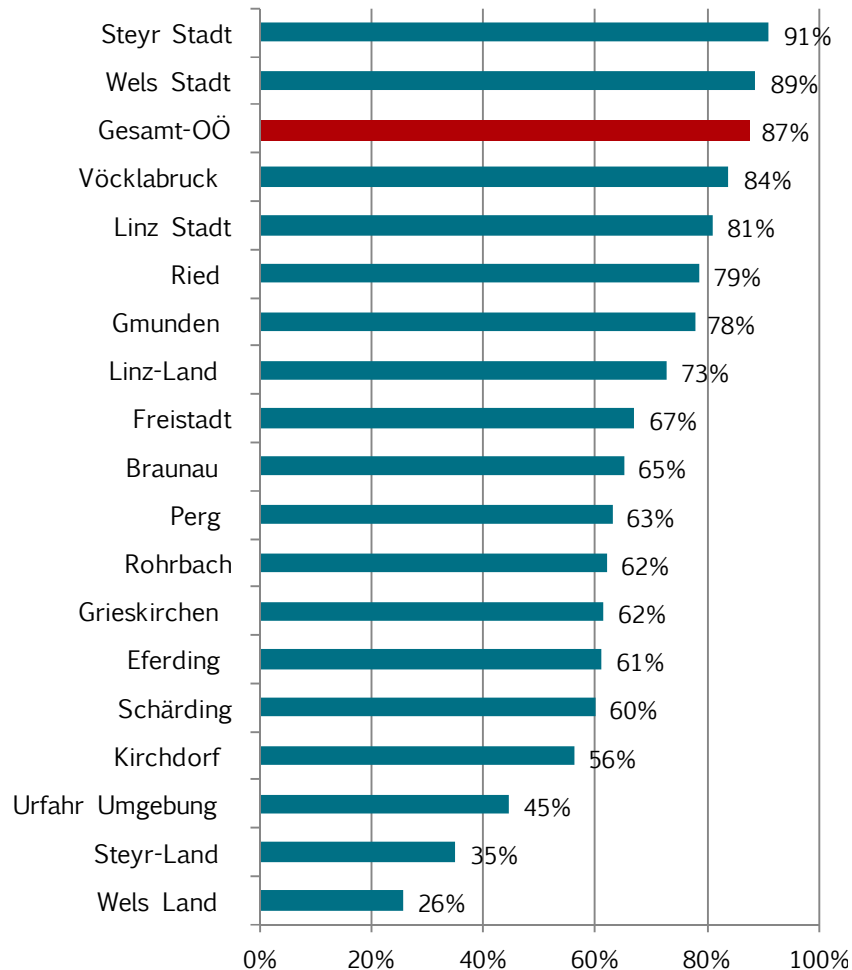
Stand: 31.12.2021, Quelle: WKOÖ



8 KAUFKRAFT

Kaufkraft-Eigenbindung nach Bezirk

Stand: 2014, Quelle: CIMA-Austria

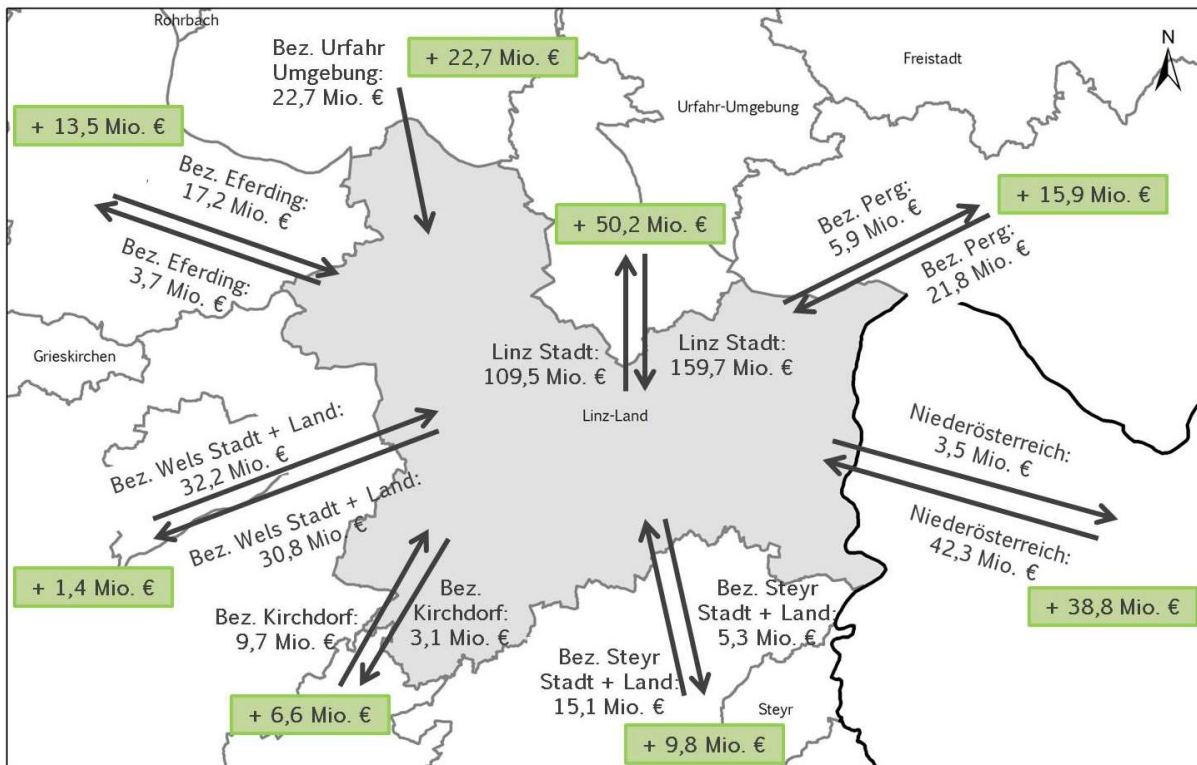


837 Mio. Euro umfasst das gesamte einzelhandelsspezifische Kaufkraftvolumen im Bezirk. Von dieser Summe verbleiben 73 Prozent in den Handelsbetrieben vor Ort (- 8 Prozent seit 2007). Besonders hoch fällt die „Standorttreue“ der rund 140.000 Konsumenten des Bezirks bei „Waren des täglichen Bedarfs“ (86 Prozent Bezirksbindung) aus.

Betrachtet man die Kaufkrafteigenbindung der einzelnen Zentralorte, so weist Ansfelden mit einer Eigenbindung von 74 Prozent die höchste Quote auf. Die Standorte Asten und St. Florian konnten stark bei der Eigenbindung zulegen (+14 Prozent bzw. +18 Prozent). Eine positive Entwicklung ist auch in Pasching und Traun zu beobachten.

Kaufkraftbilanz mit Nachbarregionen

Stand: 2014, Quelle: CIMA-Austria



Die Kaufkraftbilanz des Bezirks Linz-Land mit seinen oberösterreichischen Nachbarregionen fällt deutlich positiv aus (+159 Mio. Euro), die Gesamtbilanz liegt sogar bei einem Plus von 342 Mio. Euro. Nach Teilräumen fällt die Bilanz mit Linz-Stadt am besten aus (+ 50,2 Mio. Euro). Zu erwähnen ist zudem, dass mit allen Regionen eine positive Kaufkraftbilanz herrscht.

Mit einem Einzelhandelsumsatz von rund 1,2 Milliarden Euro behauptet sich Linz-Land im Oberösterreich-Vergleich hinter der Landeshauptstadt an zweiter Stelle. Gleich drei Gemeinden - Ansfelden, Pasching und Leonding finden sich im öö. Ranking der Einzelhandelsumsätze unter den ersten zehn.

Die guten Handelskennzahlen sprechen eine deutliche Sprache und zeigen, dass Linz-Land als attraktive Einkaufsregion sowohl innerhalb als auch außerhalb unseres Bezirks geschätzt wird. Es fließt wesentlich mehr Geld in den Einzelhandel der Region zu-, als in die Nachbarregionen abfließt. Die am stärksten wachsende Konkurrenz des Bezirks-Einzelhandels ist der Online-Handel. Ein überdurchschnittliches Kaufkraftniveau, hohe Standorttreue und eine deutlich positive Kaufkraftbilanz machen den Handel zu einem großen Wirtschaftsfaktor in Linz-Land.

9 ARBEITSMARKT

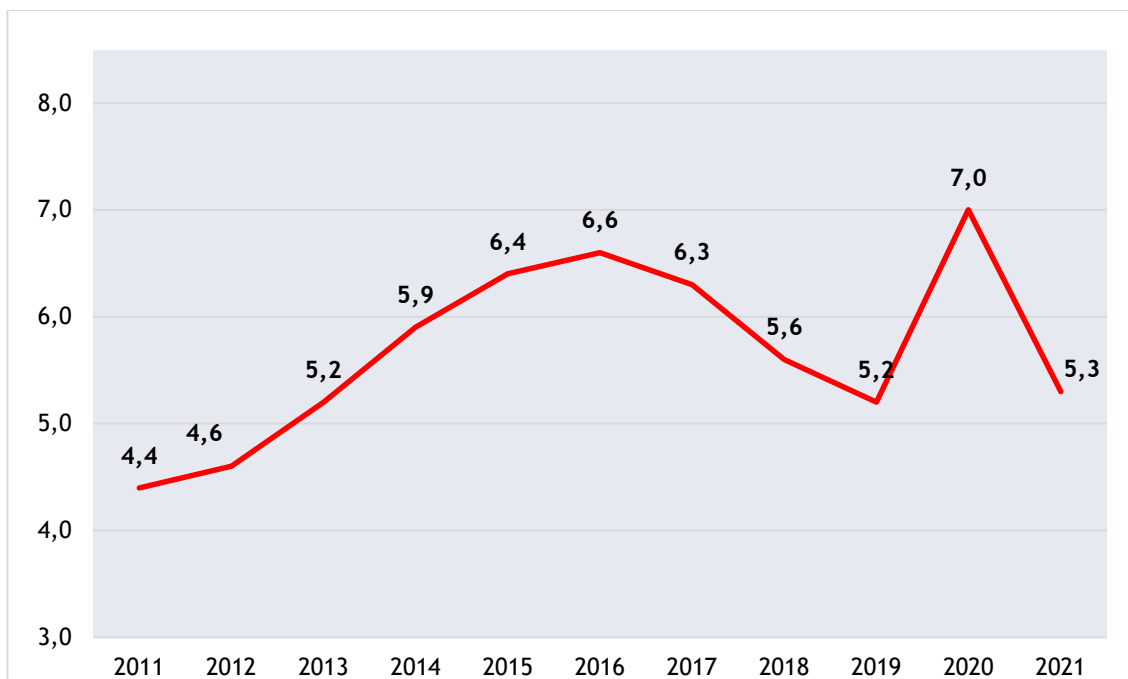
Arbeitslosenquote in Prozent in den Bezirken

Stand: Gesamtjahr 2021, Quelle: AMS

Arbeitsmarktbezirk	AL-Quote
Braunau/Inn	5,3
Eferding	2,9
Freistadt	3,2
Gmunden	4,3
Grieskirchen	3,3
Kirchdorf/Krems	3,8
Linz	7,1
Perg	3,4
Ried/Innkreis	4,4
Rohrbach	2,4
Schärding	4,8
Steyr	7,1
Vöcklabruck	4,7
Wels	6,8
Traun (Linz-Land)	5,3

Arbeitslosenquote in Prozent im Bezirk Linz-Land 2011-2021

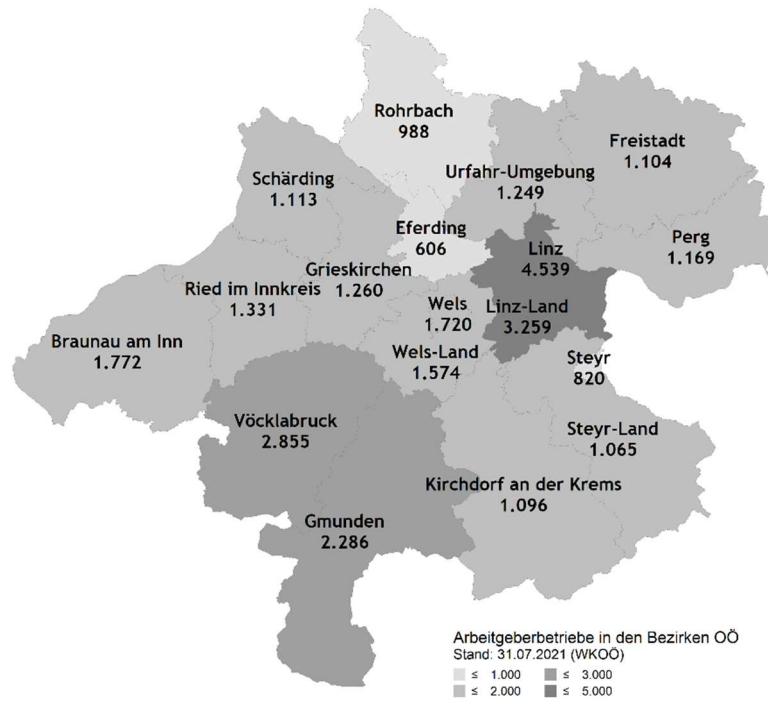
Stand: 31.12.2021, Quelle: AMS



10 ARBEITGEBERBETRIEBE & BESCHÄFTIGTE

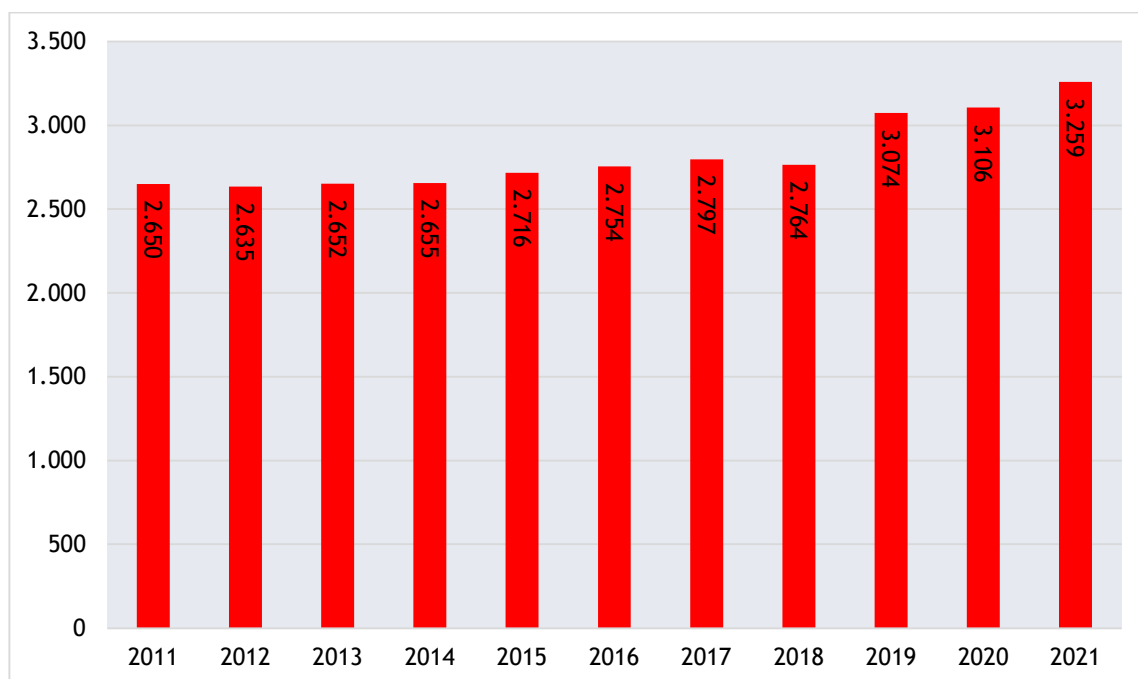
Arbeitgeberbetriebe in der gewerblichen Wirtschaft in den Bezirken

Stand: 31.07.2021, Quelle: WKO



Arbeitgeberbetriebe in der gewerblichen Wirtschaft in Linz-Land 2011-2021

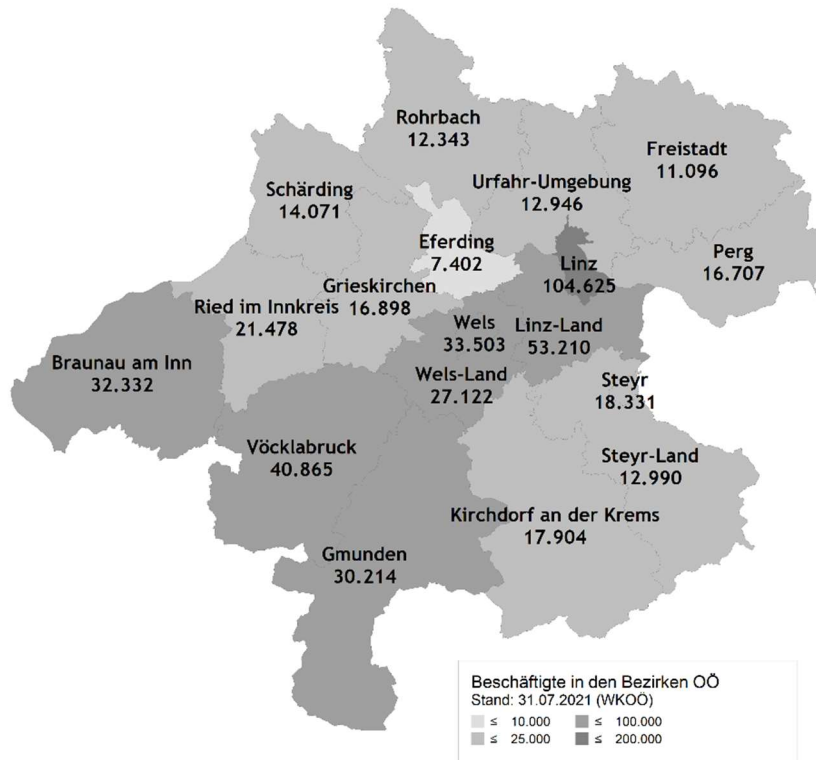
Stand: 31.07.2021, Quelle: WKOÖ



2021 beschäftigten 3.259 Unternehmen in Linz-Land 53.210 ArbeitnehmerInnen.

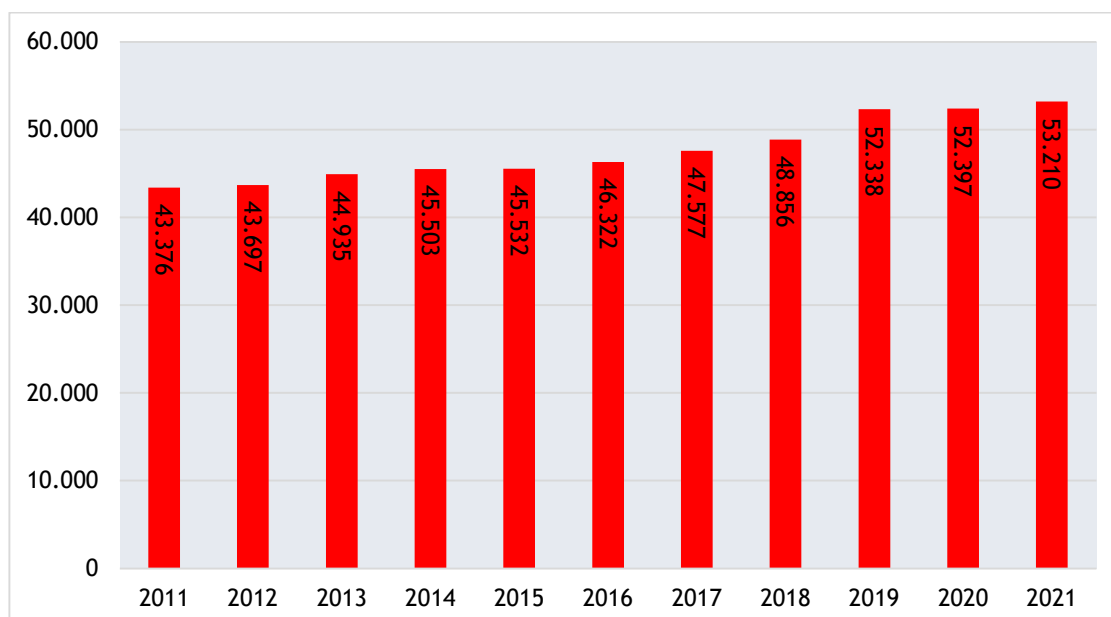
Unselbstständig Beschäftigte der gewerblichen Wirtschaft in den Bezirken

Stand: 31.07.2021, Anzahl der unselbstständig Beschäftigten, Quelle: WKOÖ



Unselbstständig Beschäftigte der gewerblichen Wirtschaft im Bezirk Linz-Land 2011-2021

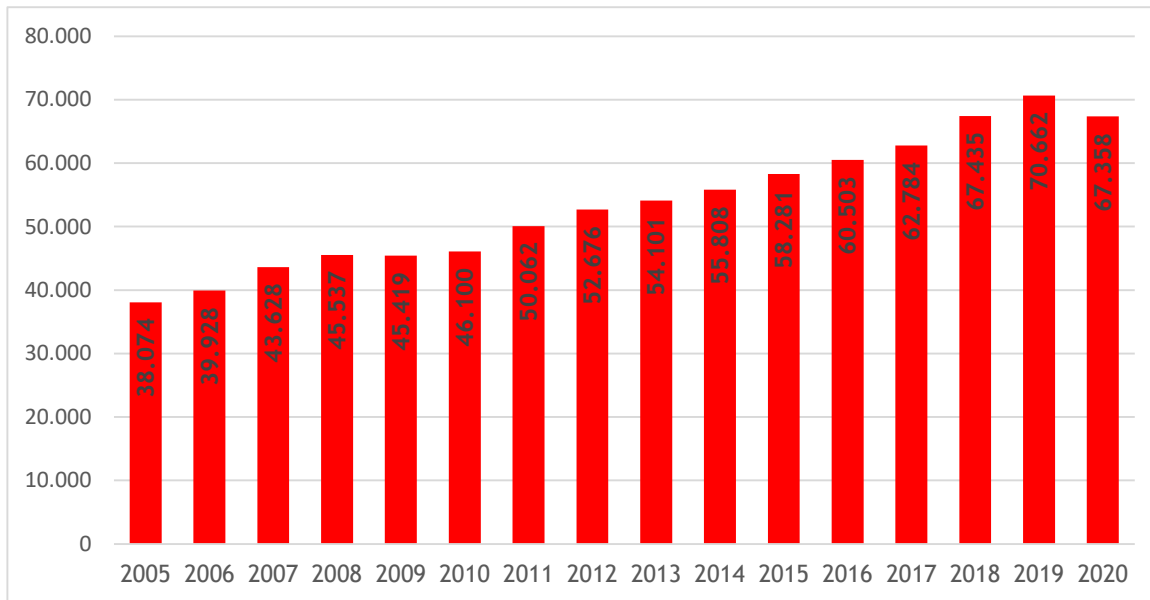
Stand: 31.07.2021, Quelle: WKOÖ



11 KOMMUNALSTEUER

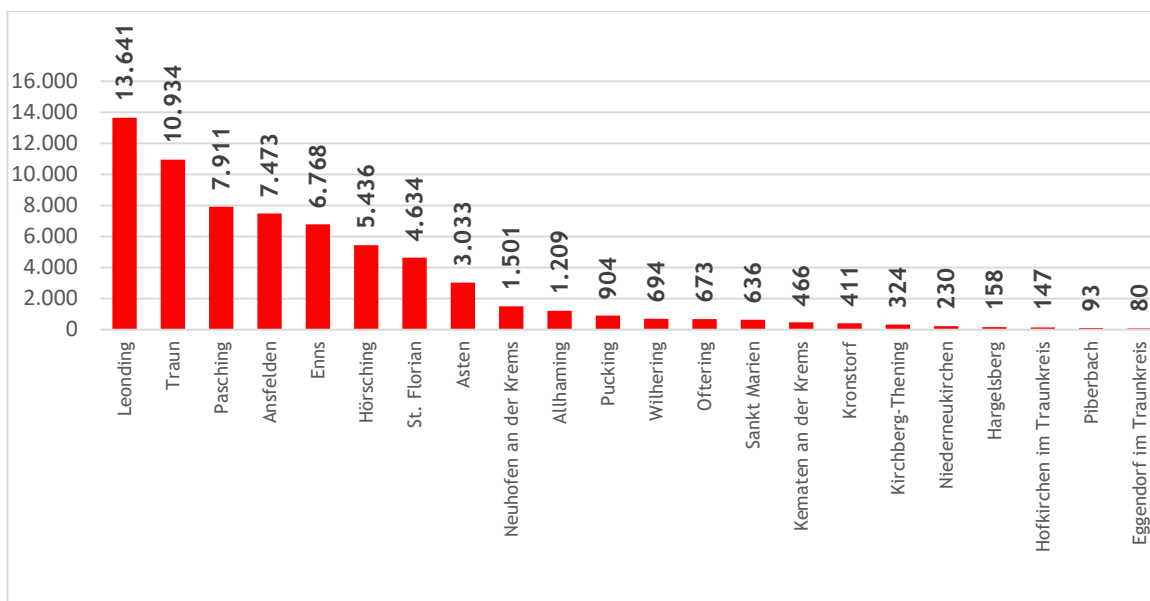
Kommunalsteueraufkommen im Bezirk Linz-Land in T Euro 2005-2020

Stand: 31.12.2020, Quelle: Statistik Austria, Gemeindegebarung



Kommunalsteueraufkommen in den Gemeinden von Linz-Land in T Euro

Stand: 31.12.2020, Quelle: Statistik Austria, Gemeindegebarung



Die Kommunalsteuer als betriebliche Gemeindeabgabe auf die Lohnsumme spielt eine wichtige Rolle für die Gemeindefinanzen. Keine Betriebe – kein finanzieller Spielraum für die Gemeinden. Der Bezirk Linz-Land ist hinter der Landeshauptstadt der wirtschaftlich stärkste Bezirk. Aufgrund der Corona Pandemie gab es 2020 einen Einbruch.

WKO Linz-Land
Hessenplatz 3 | 4020 Linz
T 05-90909-5450 | F 05-90909-5460
E linz-land@wkoee.at | W wko.at/ooe/ll

ALLES UNTERNEHMEN.

