

Zahlen | Daten | Fakten

Wirtschaftsregion Linz-Stadt

Stand 2026

IHRE WKO LINZ-STADT

Standort entwickeln - Netzwerke bieten - Unternehmen begleiten

Die WKO Linz-Stadt arbeitet für die regionale Wirtschaft an optimalen Rahmenbedingungen, ist Beziehungsnetzwerk und Kommunikationsdrehscheibe. Als Initiator und Partner für viele regionale Projekte setzt das Bezirksstellenteam seine Kompetenz und Erfahrung ein - um die Unternehmen im Bezirk zu stärken.

Mit dieser von der WKO Linz-Stadt erstellten Publikation werden jährlich die wichtigsten verfügbaren wirtschaftsrelevanten Daten zusammengefasst. Damit kann der Ist-Zustand und die Entwicklung der Linzer Wirtschaft nachvollzogen werden.

Freundliche Grüße



A handwritten signature in black ink, appearing to read 'Klaus Schobesberger'.

KommR Mag. Klaus Schobesberger
Obmann

A handwritten signature in black ink, appearing to read 'Peter Polgar'.

Mag. Peter Polgar
Leiter

INHALTSVERZEICHNIS

WIRTSCHAFT.....

- Linz: Kammermitglieder 2015-2025 (aktiv + ruhend)..... 1
- OÖ: Kammermitglieder im Bezirksvergleich 2025 (aktiv + ruhend) 1
- Linz: Kammermitglieder nach Sparten 2025 2
- Linz: Kammermitglieder nach Altersgruppen 2025 2
- OÖ: Neugründungen im Bezirksvergleich 2025 3
- Linz: Entwicklung der Neugründungen im Vergleich zu OÖ 2015-2025 3
- OÖ: Lehrlinge und Lehrbetriebe im Bezirksvergleich 2025 4
- Linz: Entwicklung der Lehrlinge und Lehrbetriebe 2015-2025 4
- Linz: Lehrlingspendler 2023 5
- Linz: Erwerbsspendlerstatistik 2023..... 5
- Linz: Ankünfte und Nächtigungen im Jahresvergleich 2015-2025 6
- OÖ: Nächtigungen im Bezirksvergleich 2025..... 6
- Linz: Nächtigungen - Die 10 häufigsten Gastländer 2025 7
- Linz: TOP Betriebe 7

BEVÖLKERUNG.....

- Linz: Einwohner - Entwicklung und Prognose 1869-2040..... 8
- Linz: Wohnbevölkerung nach Stadtteilen 2025 8
- OÖ: Nettoeinkommen nach Wohnsitz im Bezirksvergleich 2023 9
- Linz: Passantenfrequenz 2020-2024 9

BILDUNG.....

- Linz: Bildungseinrichtungen 2024/2025/2026 10
- Linz: Höchste abgeschlossene Ausbildung 2022 10

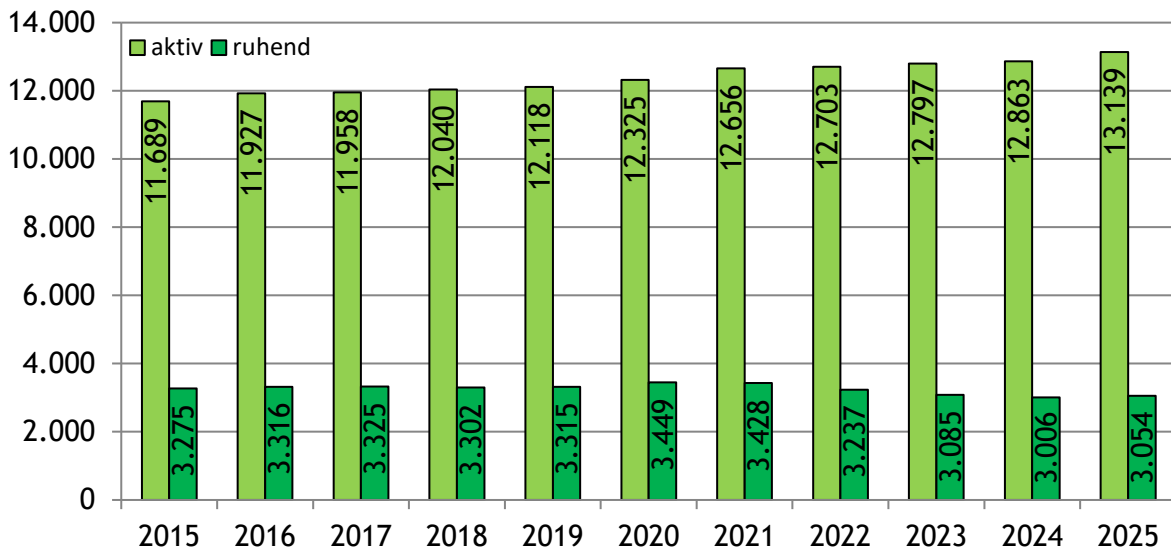
ARBEITSMARKT.....

- OÖ: Arbeitgeberunternehmen der gewerblichen Wirtschaft im Bezirksvergleich 2025 11
- Linz: Entwicklung der Arbeitgeberunternehmen der gewerblichen Wirtschaft 2015-2025 ... 11
- OÖ: Unselbstständig Beschäftigte der gewerblichen Wirtschaft im Bezirksvergleich 2025... 12
- OÖ: Arbeitslosenquote im Bezirksvergleich 2025 12
- Linz: Kommunalsteuer (in T Euro) 2014-2024..... 12
- OÖ: Kommunalsteuer (in T Euro) im Bezirksvergleich 2024 13

WIRTSCHAFT

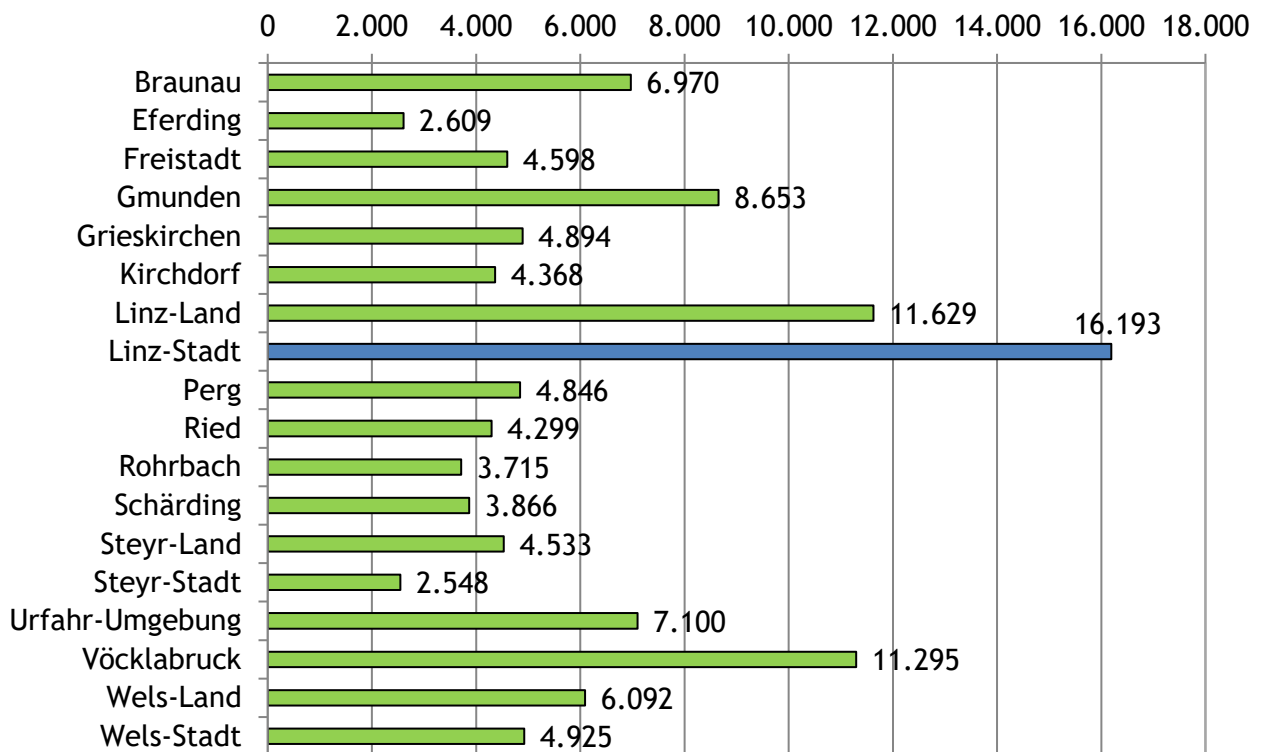
Linz: Kammermitglieder 2015-2025 (aktiv + ruhend)

Stand: 12/2025, Quelle: WKOÖ Statistik



OÖ: Kammermitglieder im Bezirksvergleich 2025 (aktiv + ruhend)

Stand: 12/2025, Quelle: WKOÖ Statistik

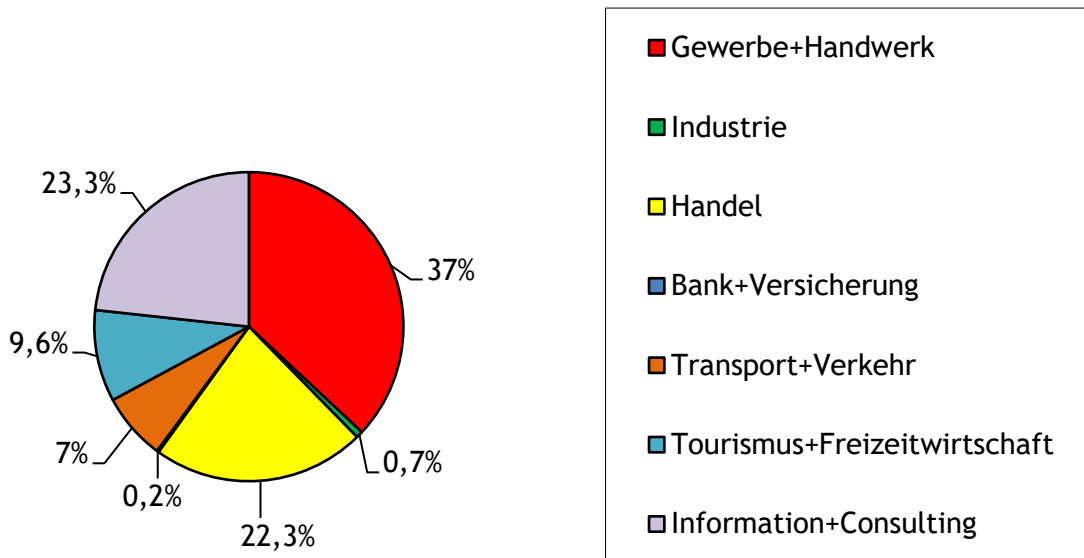


Linz ist mit 16.193 gewerblichen Unternehmen, davon rund 13.000 aktiven Unternehmen, der größte Wirtschaftsraum Oberösterreichs und der zweitgrößte Wirtschaftsraum Österreichs.

WIRTSCHAFT

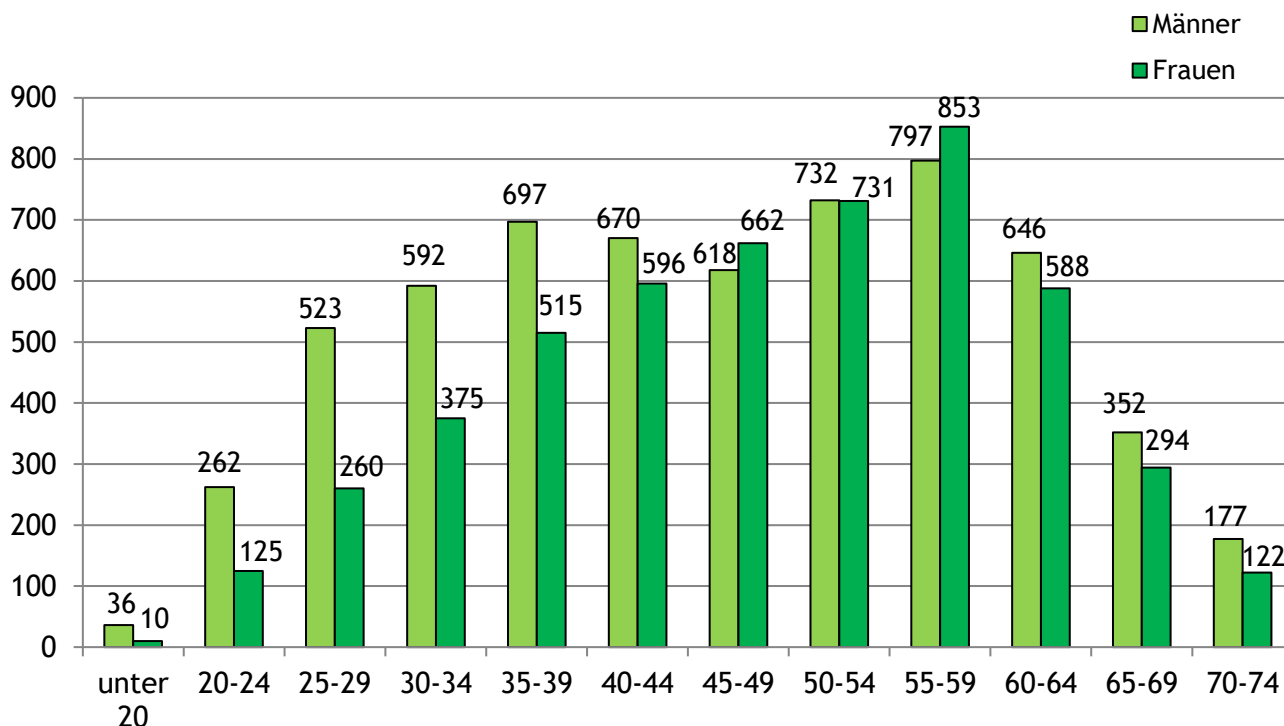
Linz: Kammermitglieder nach Sparten 2025

Stand: 12/2025, Quelle: WKOÖ Statistik



Linz: Kammermitglieder nach Altersgruppen 2025

Stand: 12/2025, Quelle: WKOÖ Statistik

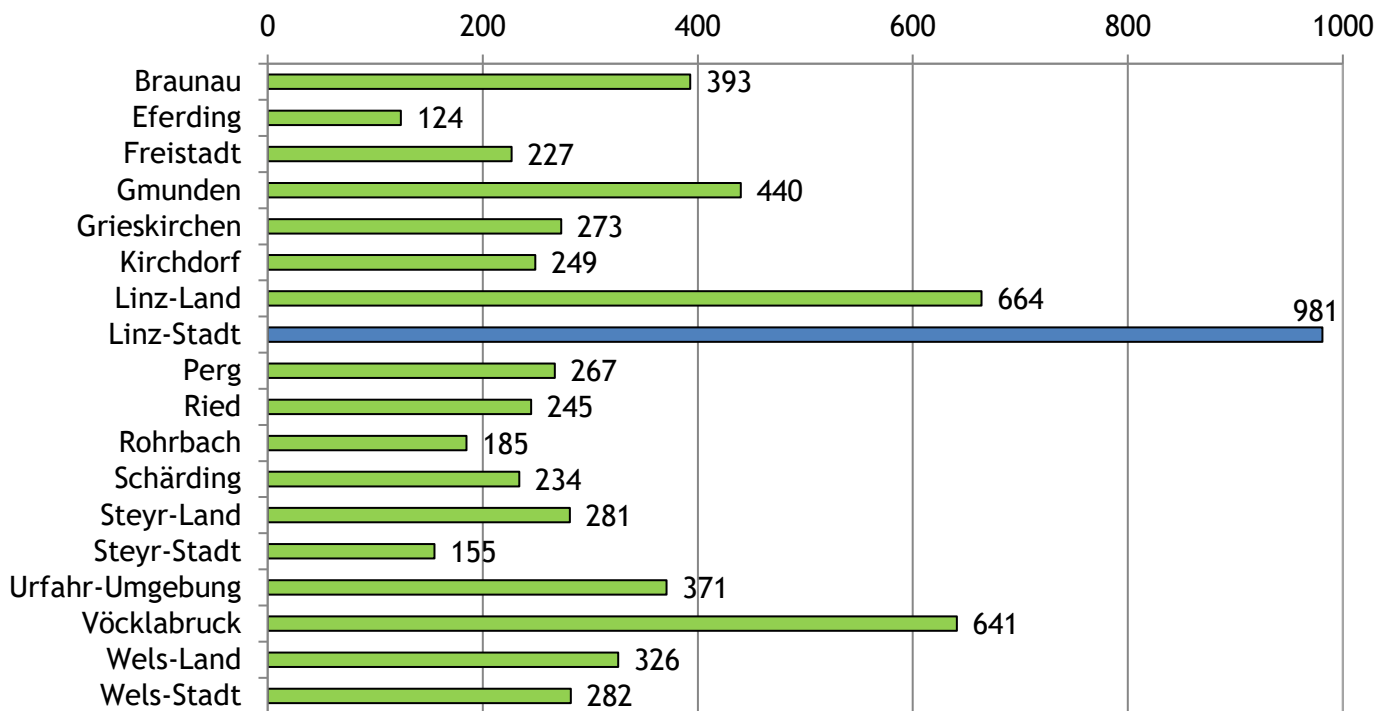


Die Wirtschaftsstruktur ist geprägt durch die Synergie von wenigen Großunternehmen und vielen innovativen kleinen und mittleren Unternehmen, z.T. Traditionsunternehmen mit über 50-jährigem Bestehen sowie Ein-Personen-Unternehmen im produzierenden Gewerbe, im Handel und im Dienstleistungssektor, die sehr krisenfest und regional verwurzelt sind.

WIRTSCHAFT

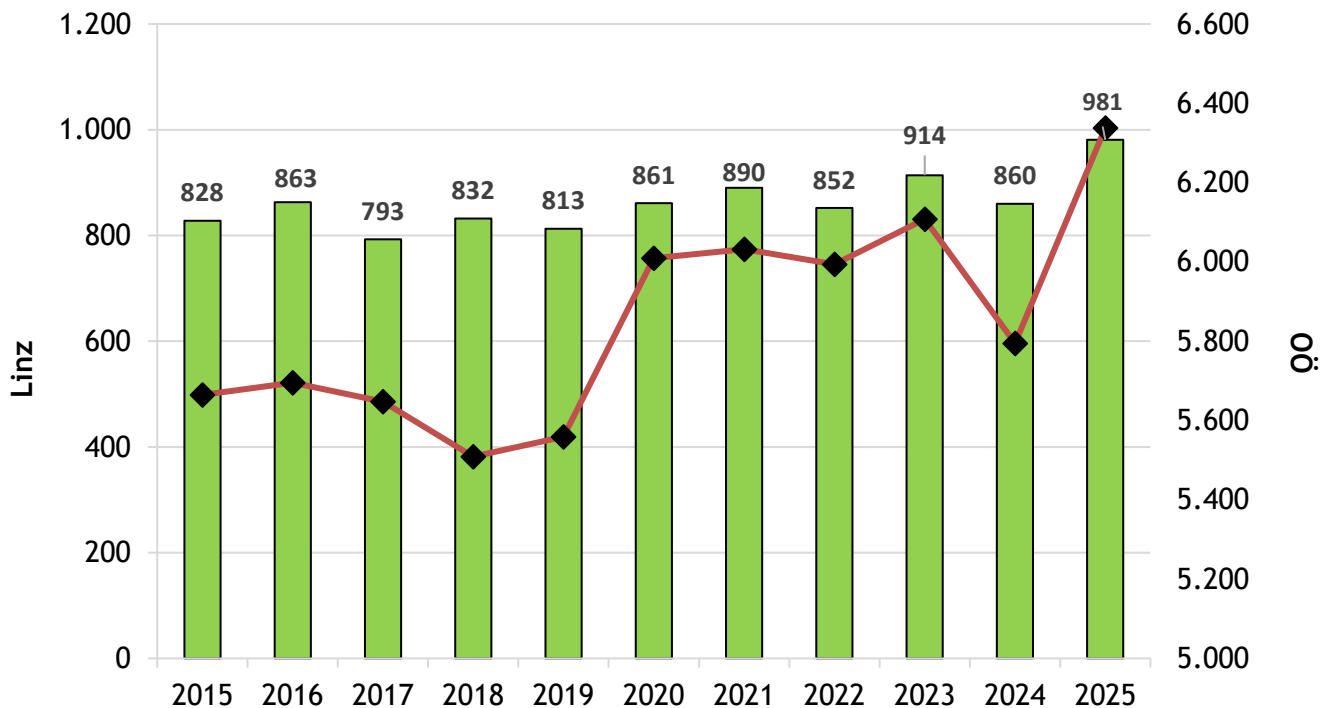
OÖ: Neugründungen im Bezirksvergleich 2025 (exkl. Personenbetreuer:innen)

Stand: 01/2026, Quelle: WKOÖ Statistik



Linz: Entwicklung der Neugründungen im Vergleich zu OÖ 2015-2025

Stand: 01/2026, Quelle: WKOÖ Statistik

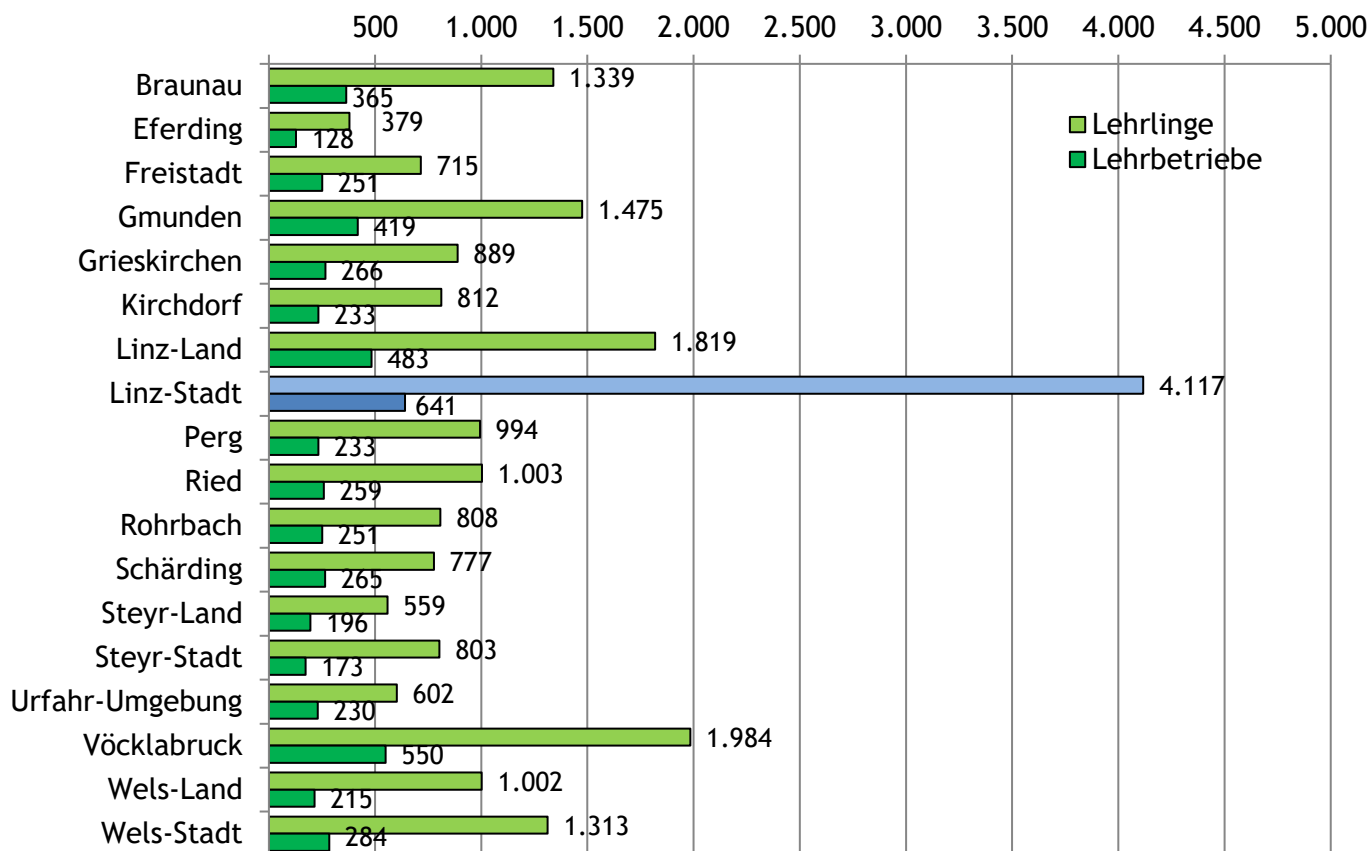


Linz ist zwar in absoluten Zahlen der Gründerbezirk Nr. 1 in Oberösterreich, liegt aber in Relation zu den WKO-Mitgliedern im Bezirksvergleich im Mittelfeld. Die meisten Neugründungen sind in den Sparten Gewerbe & Handwerk, Handel und Information & Consulting zu verzeichnen.

WIRTSCHAFT

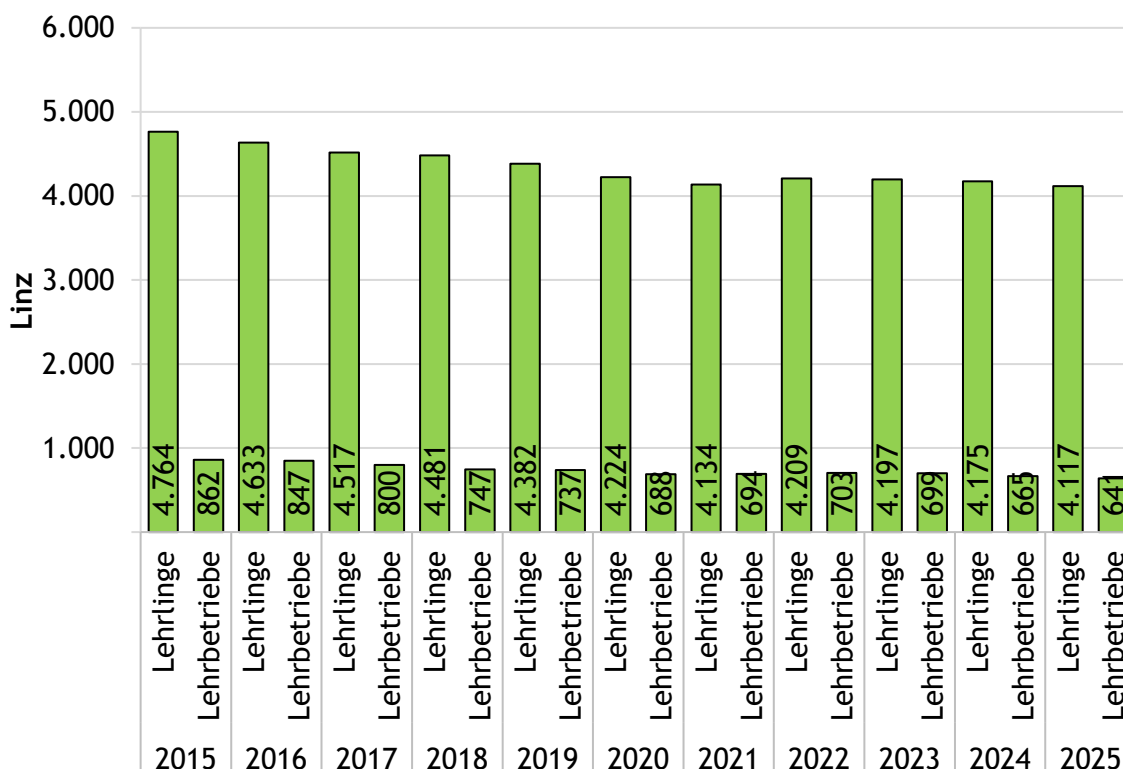
OÖ: Lehrlinge und Lehrbetriebe im Bezirksvergleich 2025

Stand: 12/2025, Quelle: WKOÖ Abteilung Bildungspolitik



Linz: Entwicklung der Lehrlinge und Lehrbetriebe 2015-2025

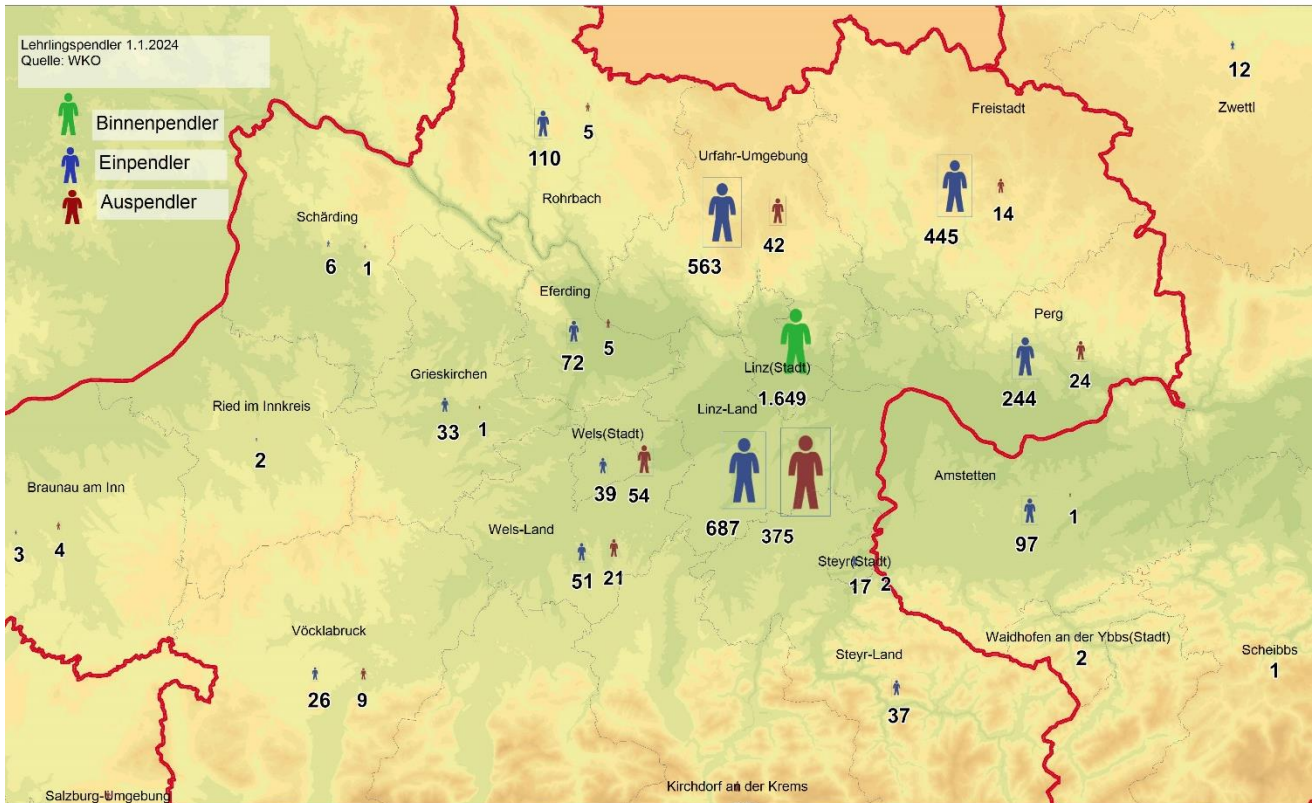
Stand: 12/2025, Quelle: WKOÖ Abteilung Bildungspolitik



WIRTSCHAFT

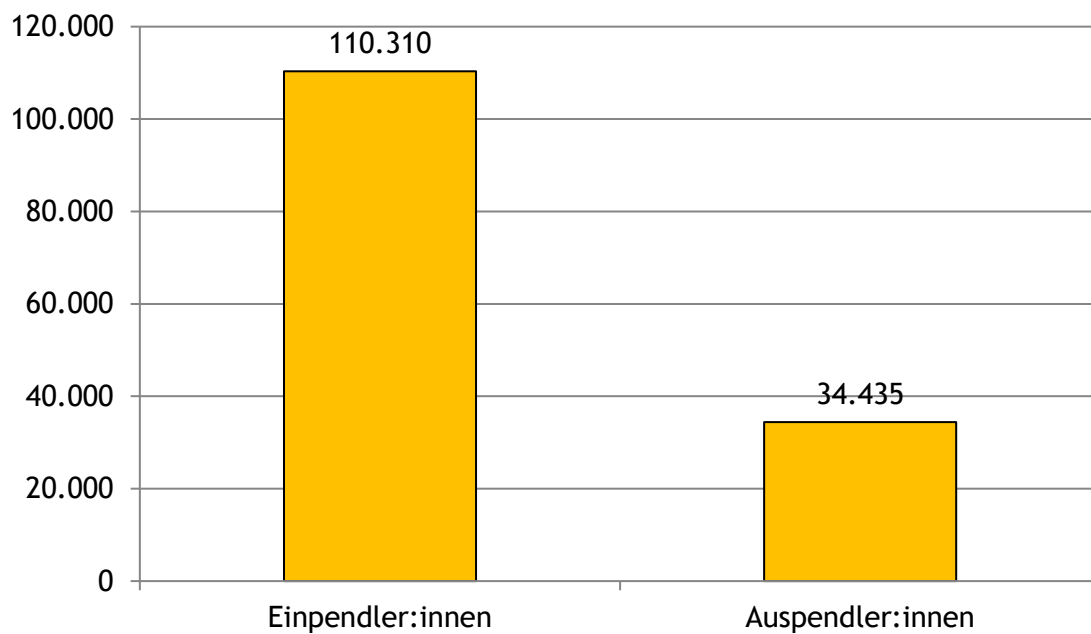
Linz: Lehrlingspendler 2023

Stand: 01.01.2024, Quelle: WKOÖ Abteilung Bildungspolitik



Linz: Erwerbspendingerstatistik 2023

Stand: 10/2023, Quelle: Statistik Austria

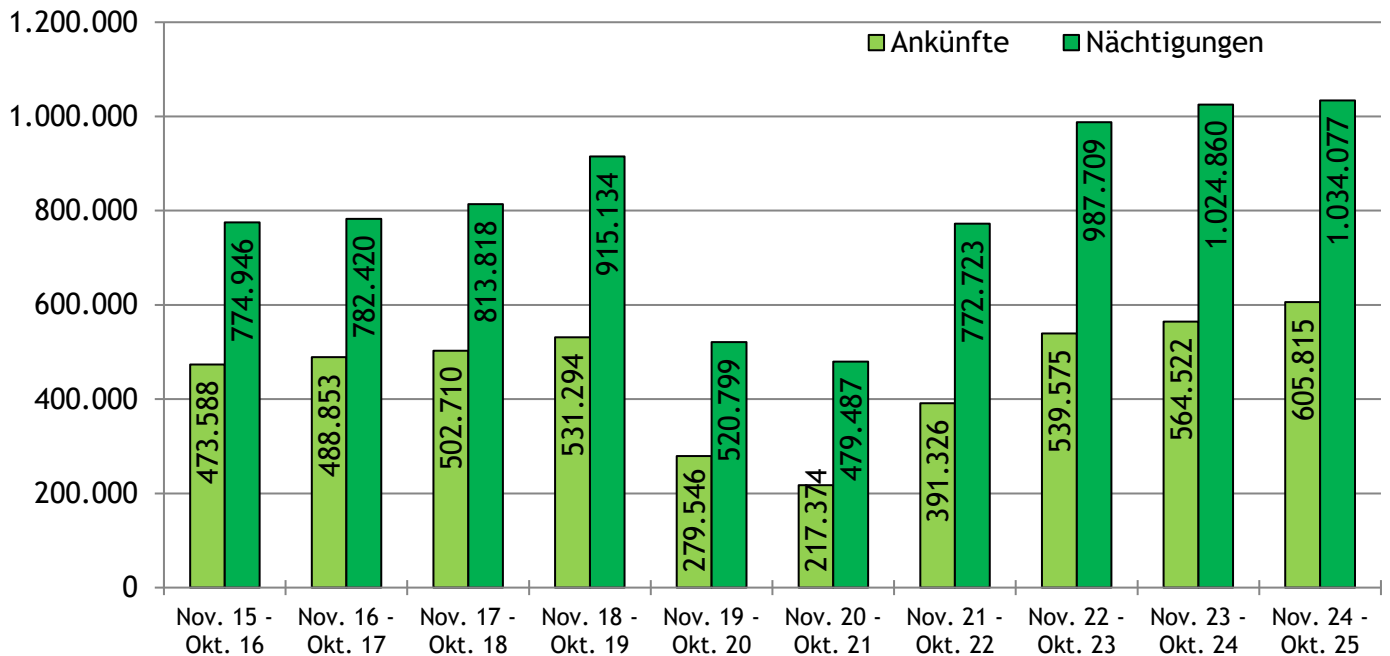


Die oberösterreichische Landeshauptstadt Linz ist aufgrund des umfangreichen Arbeitsplatzangebots insgesamt eine Einpendler:innen-Stadt. Dies führt zu einer täglichen Anzahl von mehr als 110.000 Einpendler:innen und entsprechenden Verkehrsproblemen zu den Stoßzeiten.

WIRTSCHAFT

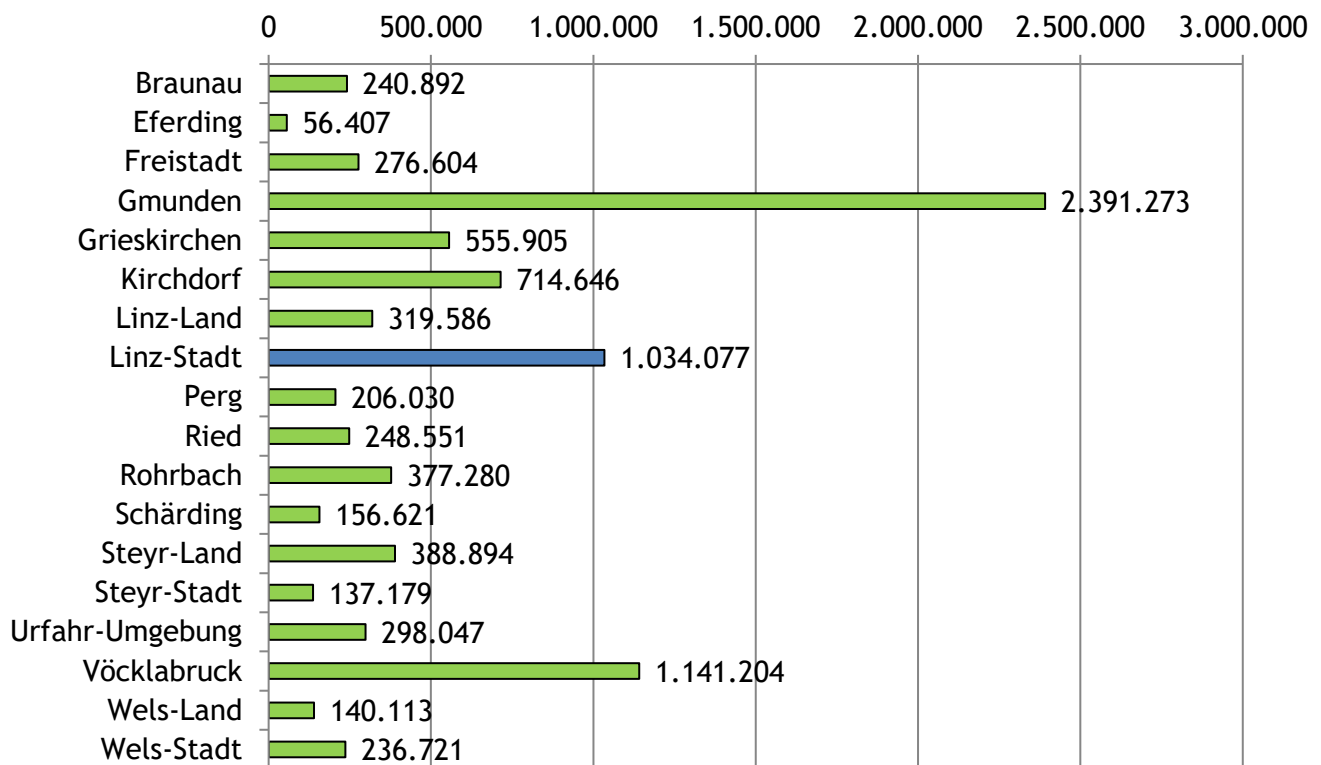
Linz: Ankünfte und Nächtigungen im Jahresvergleich 2015-2025

Stand: 12/2025 (in Tourismusjahre gezählt), Quelle: Statistik Land OÖ



OÖ: Nächtigungen im Bezirksvergleich 2025

Stand: 12/2025, Quelle: Statistik Land OÖ

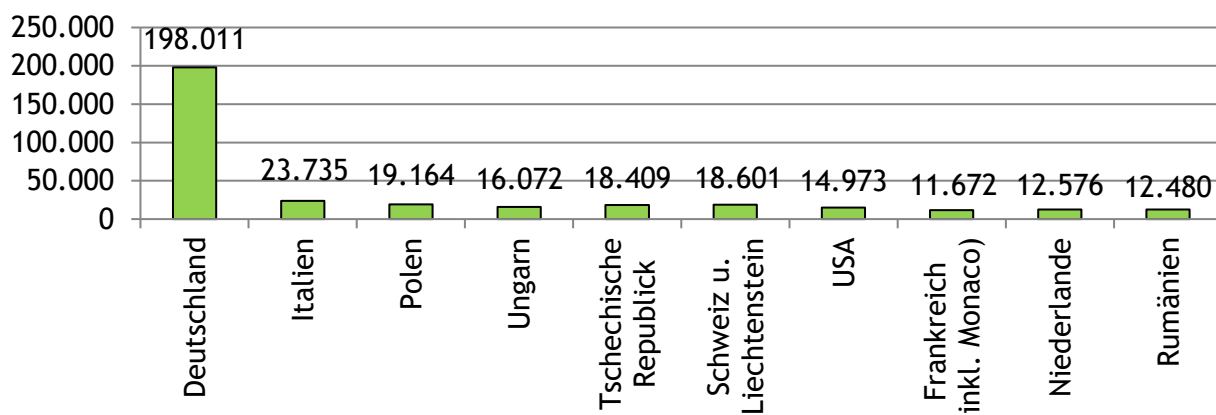


Die Entwicklung der Nächtigungen in Linz zeigt in den vergangenen Jahren eine positive Tendenz. Insgesamt lässt sich festhalten, dass Linz als Reiseziel an Attraktivität gewinnt.

WIRTSCHAFT

Linz: Nüchtigungen - Die 10 häufigsten Gastländer 2025

Stand: 12/2025, Quelle: Statistik Land OÖ



Linz: TOP Betriebe

Stand: 07/2025, Quelle: OÖ Nachrichten

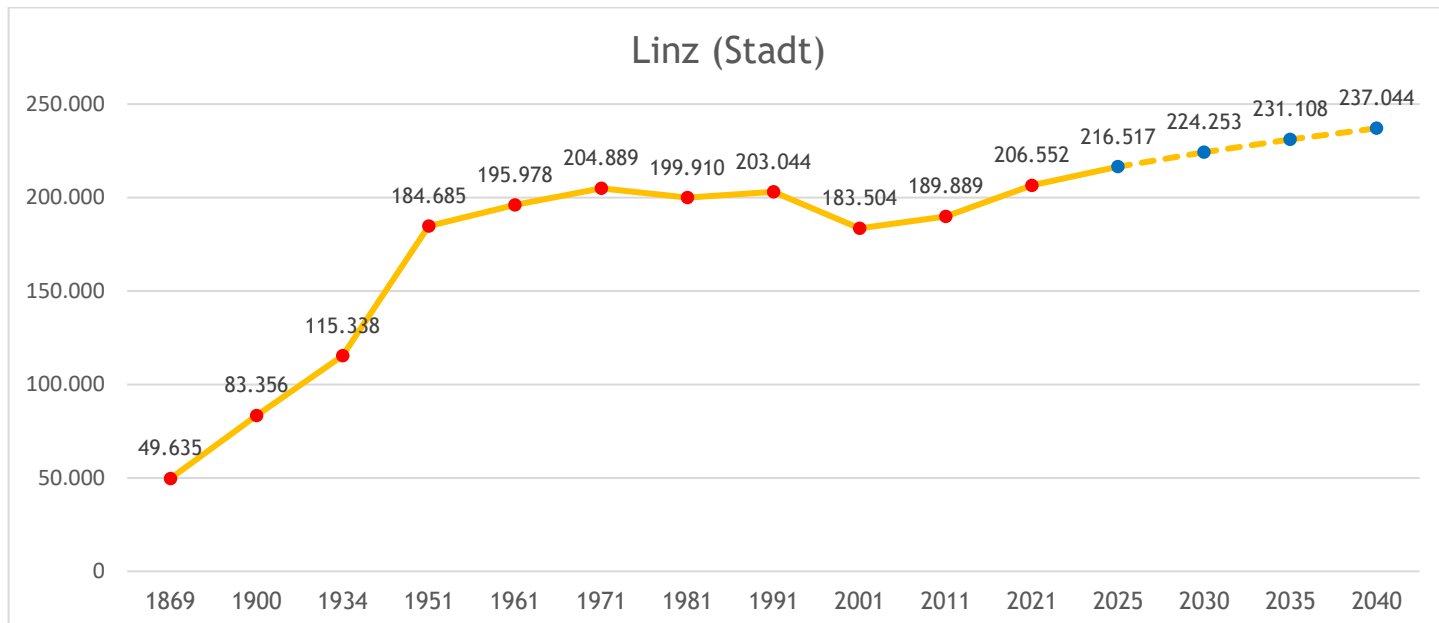
Unternehmen	Firmensitz	Umsatz in €
voestalpine AG	4020 Linz, voestalpine-Straße 1	15.743.700.000
Swietelsky AG	4020 Linz, Edlbacherstraße 10	3.396.952.000
Energie AG Oberösterreich	4021 Linz, Böhmerwaldstraße 3	3.159.676.600
Kontron AG	4020 Linz, Industriezeile 35	1.684.821.000
Vivatis Holding AG	4040 Linz, Lindengasse 8	1.350.000.000
Linz AG	4021 Linz, Wiener Straße 151	1.219.720.000
LAT Nitrogen Austria (vorm. Borealis L.A.T) GmbH	4021 Linz, St. Peter-Str. 25	930.101.561
Brau Union Österreich AG	4020 Linz, Poschacherstraße 35	926.156.448
Primetals Technologies GmbH	4031 Linz, Turmstraße 44	673.100.000
Takeda GmbH	4020 Linz, St.-Peter-Straße 25	632.487.029
VA Intertrading AG	4020 Linz, Strasserau 6	586.300.000
OÖ Versicherung AG	4020 Linz, Gruberstraße 32	564.300.000
Arrow ECS AG	4040 Linz, Freistädter Straße 236	557.873.629
Keba AG	4040 Linz, Reindlstraße 51	514.900.000
LAT Nitrogen Linz (vorm. Borealis Agrolinz) GmbH	4021 Linz, St. Peter-Straße 25	490.292.904
Schachermayer GmbH	4020 Linz, Schachermayerstraße 2-10	488.474.023
Plasser & Theurer GesmbH	4020 Linz, Pummererstraße 4a	469.000.000
Hauser GmbH	4040 Linz, Am Hartmayrgut 4-6	412.400.000
Sonnleitner Holding GmbH	4040 Linz, Linke Brückenstraße 60	343.356.367
Banner GmbH	4021 Linz, Bannerstraße 1	312.000.000

Linz ist das zweitgrößte Wirtschaftszentrum Österreichs, direkt hinter Wien. Der Anlagen-, Maschinen- und Stahlbau ist mit knapp einem Drittel der Beschäftigten das wirtschaftliche Rückgrat der Wirtschaftsregion Linz. Darüber hinaus hat die Bauindustrie, die Lebensmittelindustrie sowie die chemische Industrie am Standort Linz eine lange Tradition. Linz ist auch ein führender digitaler Hub in Österreich. Hier sind Know-how-intensive Schlüsseltechnologien wie die Mechatronik oder Energie- und Umwelttechnik ebenso vertreten wie große wirtschaftsnahe Dienstleistungsbetriebe. Insgesamt bietet Linz eine attraktive Mischung aus starkem Industrieumfeld, lebendiger Start-up-Kultur und innovationsfördernder akademischer Landschaft.

BEVÖLKERUNG

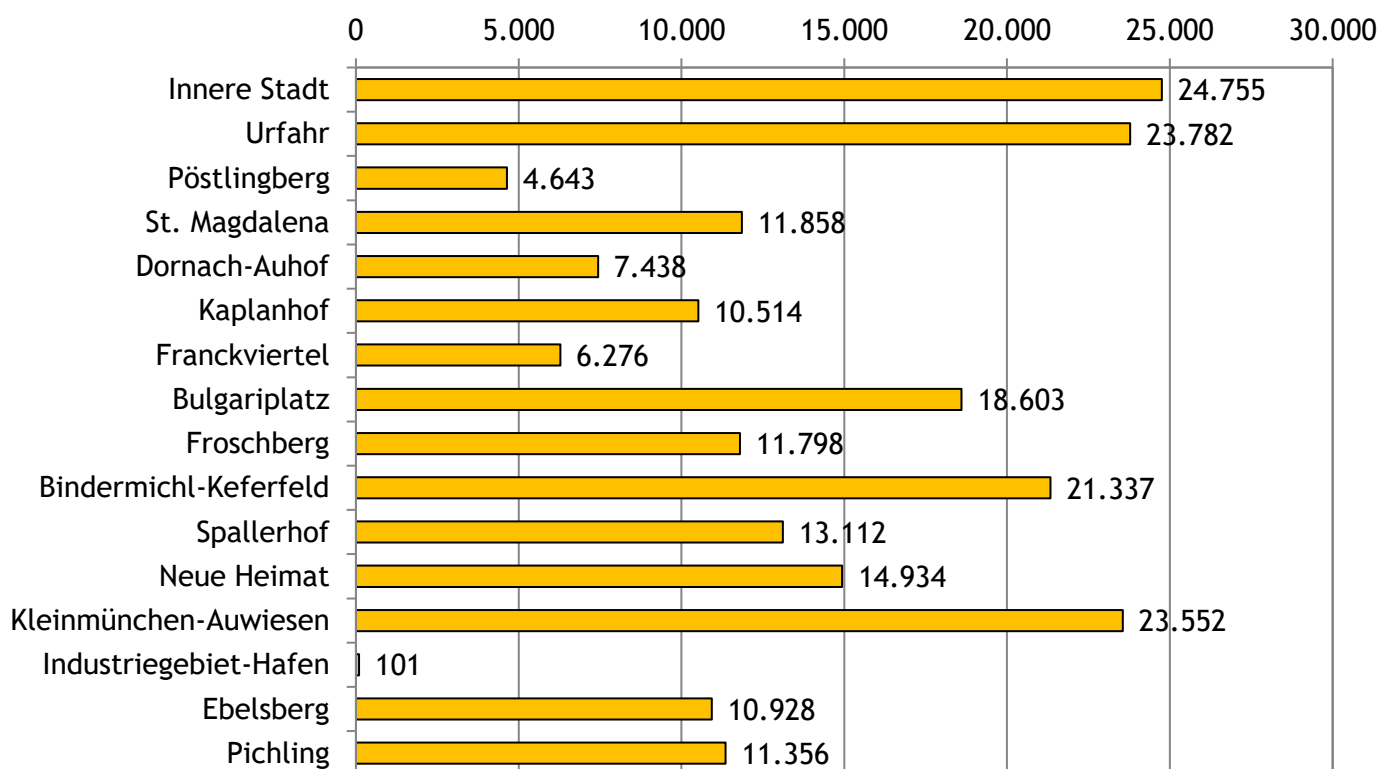
Linz: Einwohner - Entwicklung und Prognose 1869-2040

Quelle: Statistik Austria



Linz: Wohnbevölkerung nach Stadtteilen 2025

Stand: 01/2026, Quelle: Magistrat Linz



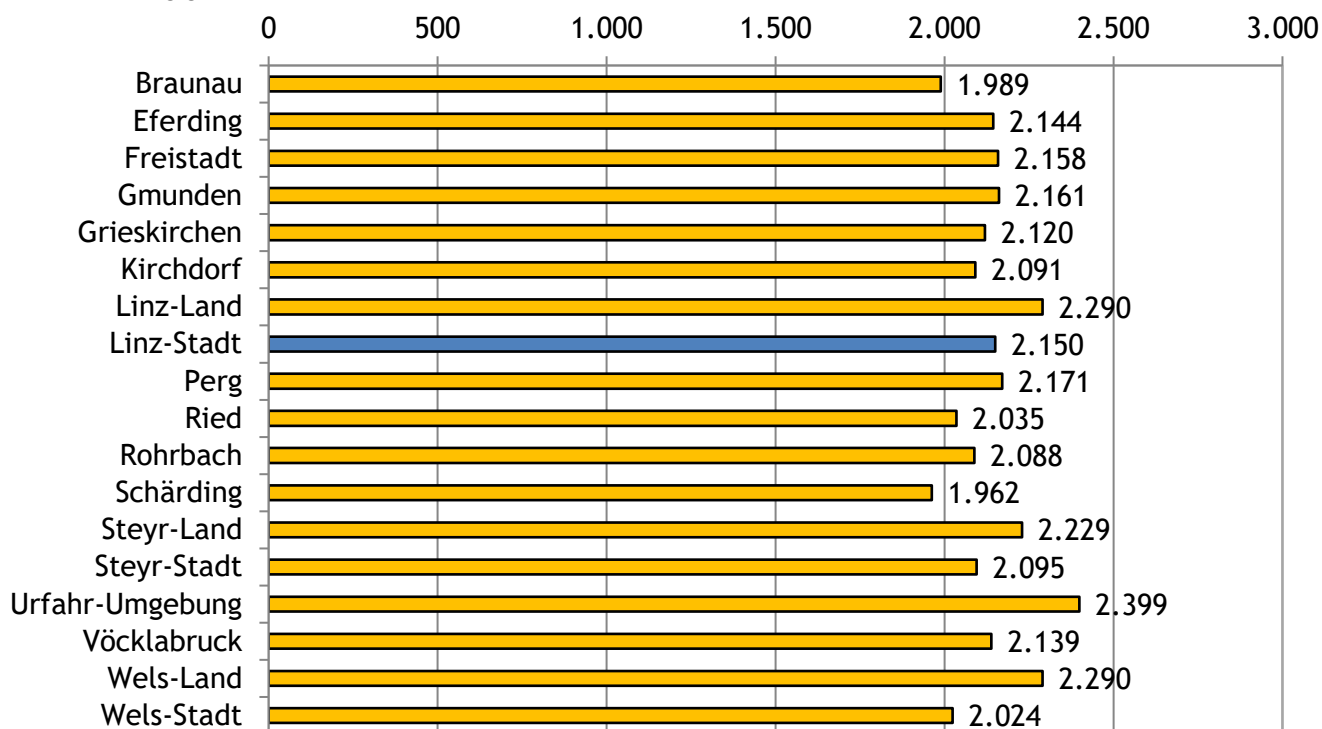
Die Landeshauptstadt Linz verzeichnet ein Bevölkerungswachstum, das in erster Linie auf Zuwanderung zurückzuführen ist. Mit fast 215.000 Einwohnerinnen und Einwohnern ist Linz die drittgrößte Stadt Österreichs. Die einwohnerstärksten Stadtteile sind die Innere Stadt, Urfahr, Kleinmünchen-Auwiesen und Bindermichl-Keferfeld. Der Großraum Linz erreicht mit seinen 13 politisch direkt angrenzenden Nachbargemeinden eine Größe von fast 300.000 Personen.

BEVÖLKERUNG

OÖ: Nettoeinkommen* nach Wohnsitz im Bezirksvergleich 2023

Stand: 2023, Quelle: Statistik Austria, Lohnsteuerstatistik

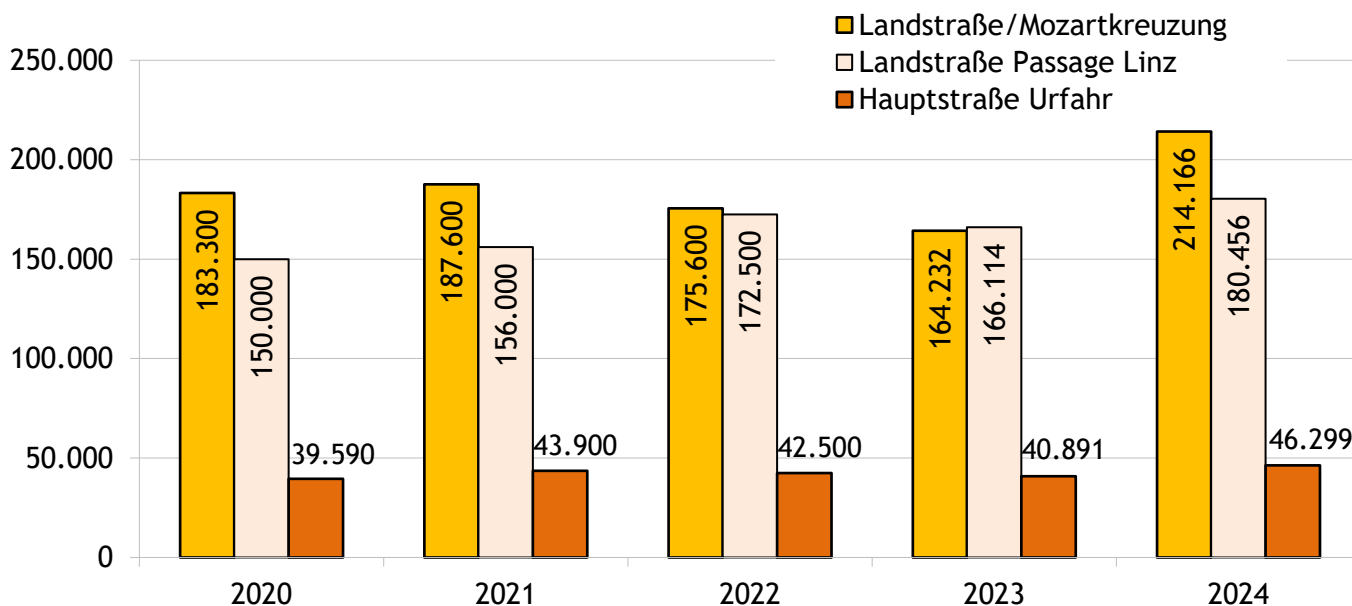
Ø * Einkommen in Euro (Arbeitnehmer:innen sowie Pensionsbezieher:innen) nach Wohnsitz im Bezirk, unabhängig vom Arbeitsort



Beim durchschnittlichen Einkommen (nach Wohnsitz) liegt Linz an 5. Stelle in Oberösterreich.

Linz: Passantenfrequenz 2020-2024

Stand: Oktober 2024, Quelle: Infrapool



Linz zählt zu den Städten mit der höchsten Frequenzattraktivität in ganz Österreich. Eine vitale Handelslandschaft findet sich nicht nur in der Linzer Innenstadt rund um die Landstraße, sondern auch in den Stadtteilen.

BILDUNG

Linz: Bildungseinrichtungen Schuljahr 2024/25 und 2025/26

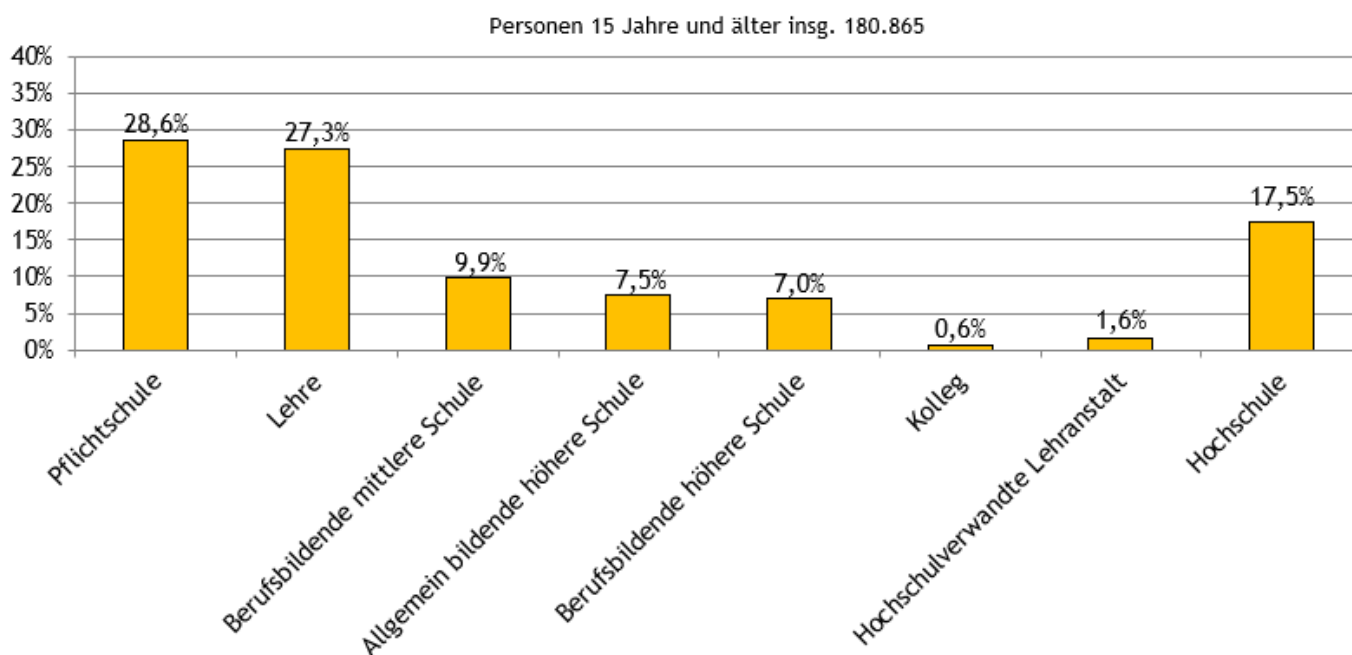
Stand: Schuljahr 2024/25 und 2025/26, Quelle: Magistrat Linz

Schulen (öffentlich und privat) Stand 2025/26	Schüler:innen	Universitäten/Hochschulen Stand 2024/25	Student:innen
58 öffentliche Pflichtschulen	12.984	Johannes-Kepler-Universität	21.542
14 private Pflichtschulen	1.853	Kunstuniversität	1.370
17 Allgemein bildende höhere Schulen	10.678	Katholisch Privatuniversität	348
12 Berufsbildende mittlere und höhere Schulen	6.875	Anton Bruckner Privatuniversität	795
9 Berufsschulen	9.022	Interdisciplinary Transformation University	12
		2 Pädagogische Hochschulen	4.022
		2 Fachhochschulen	1.601
Schüler:innen insgesamt	41.412	Studierende insgesamt	29.690

Linz ist die Bildungsstadt Oberösterreichs mit 72 Pflichtschulen, 17 AHS, 12 BHS, 9 Berufsschulen sowie 5 Universitäten, 2 Pädagogischen Hochschulen und 2 Fachhochschulen.

Linz: Höchste abgeschlossene Ausbildung 2022

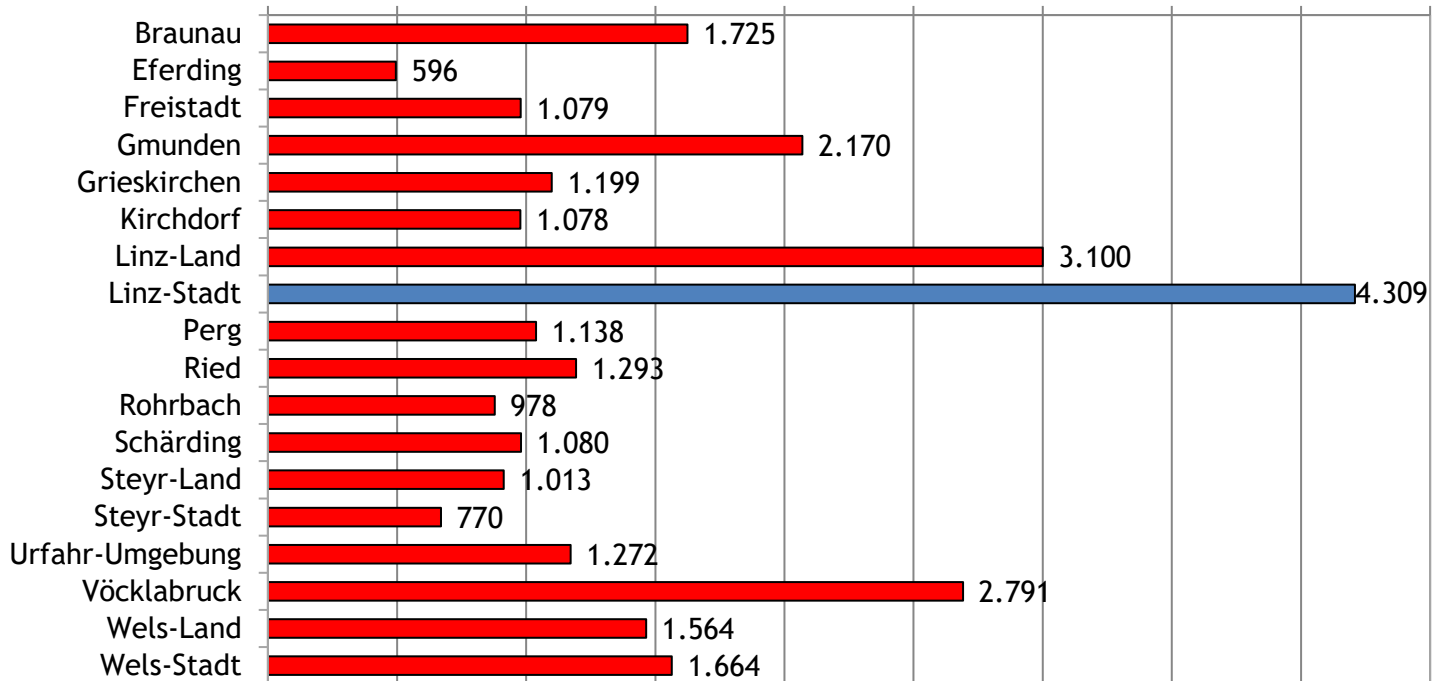
Stand: 10/2022, Quelle: Magistrat Linz



ARBEITSMARKT

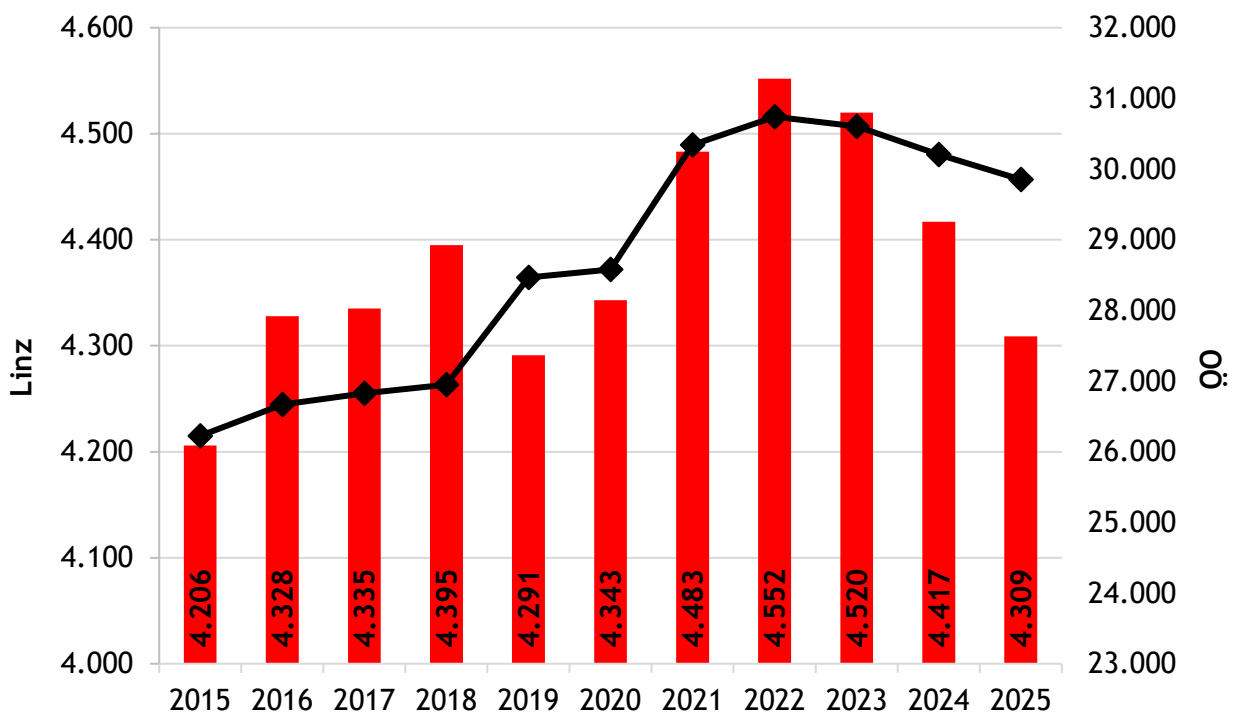
OÖ: Arbeitgeberunternehmen der gewerblichen Wirtschaft im Bezirksvergleich 2025

Stand: 07/2025, Quelle: WKOÖ Statistik



Linz: Entwicklung der Arbeitgeberunternehmen der gewerblichen Wirtschaft 2015-2025

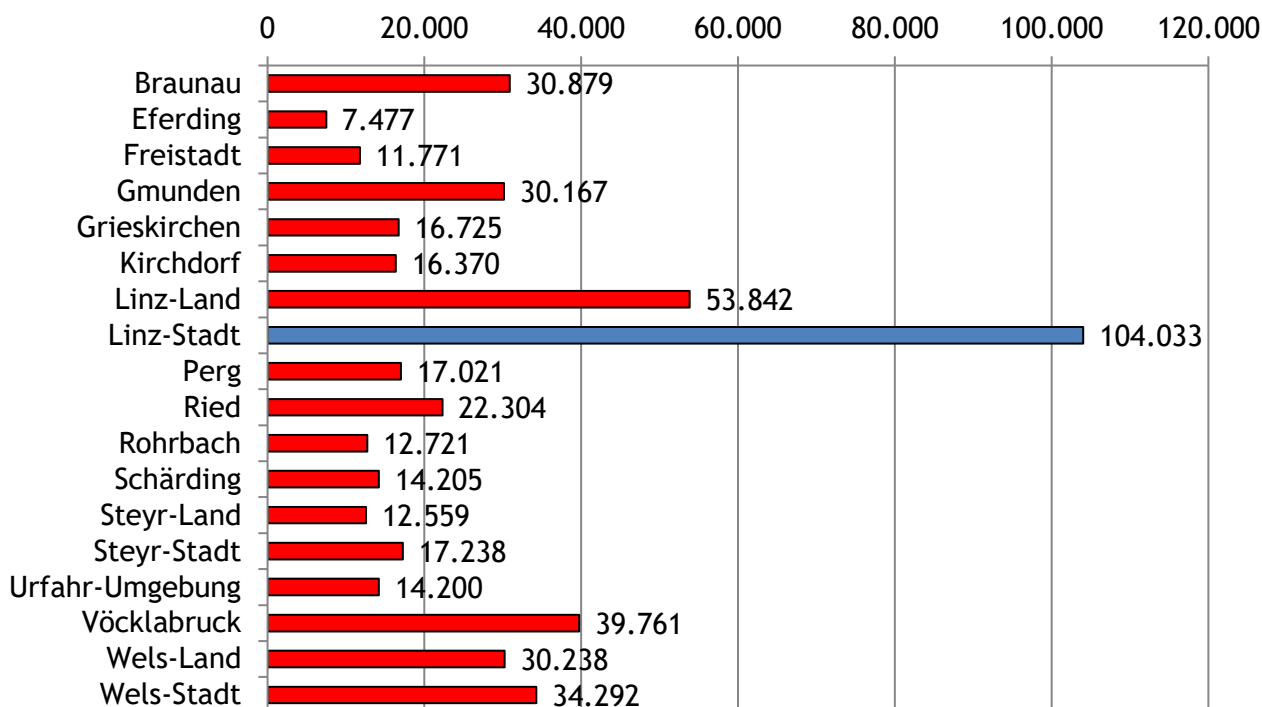
Stand: 07/2025, Quelle: WKOÖ Statistik



ARBEITSMARKT

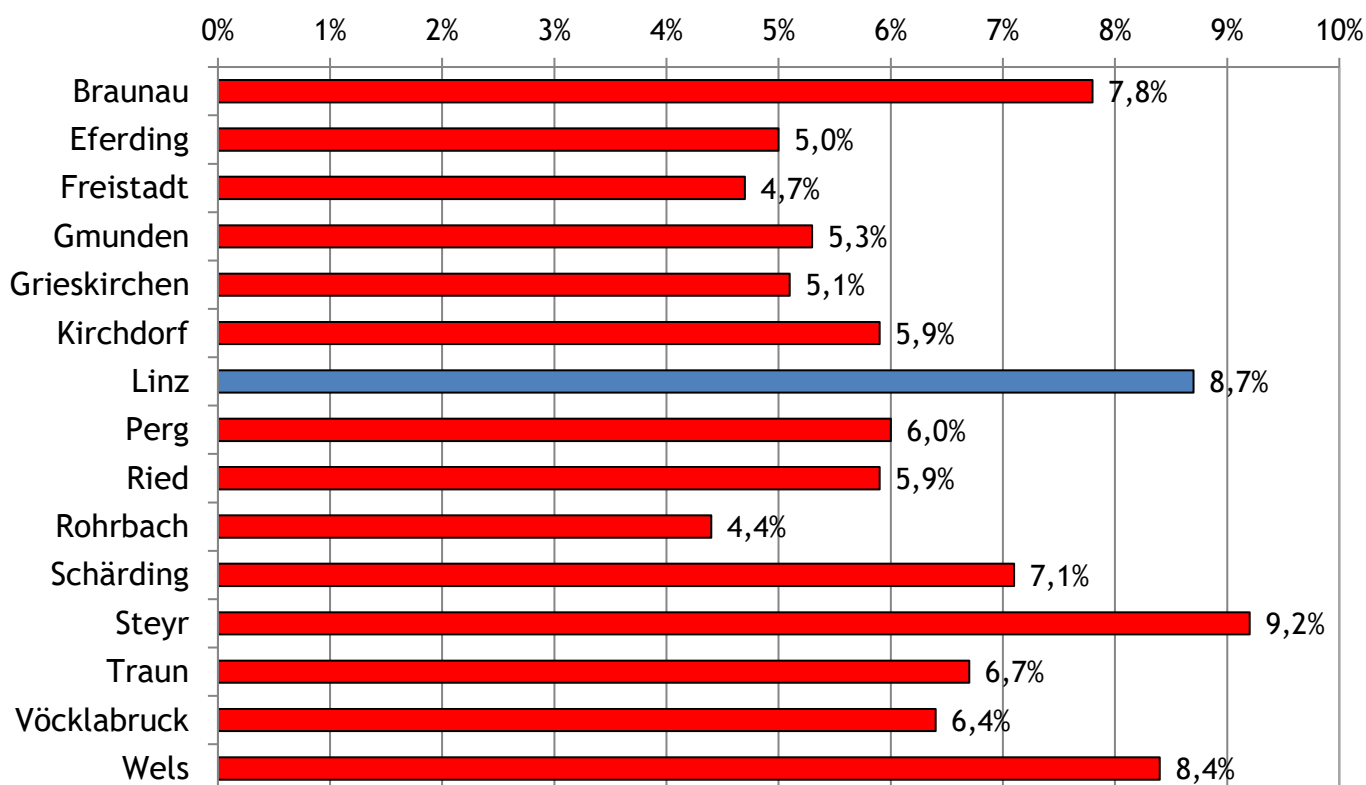
OÖ: Unselbstständig Beschäftigte der gewerblichen Wirtschaft im Bezirksvergleich 2025

Stand: 07/2025, Quelle: WKOÖ Statistik



OÖ: Arbeitslosenquote im Bezirksvergleich 2025

Stand: 01/2026, Quelle: AMS (Gliederung nach Arbeitsmarktbezirken)

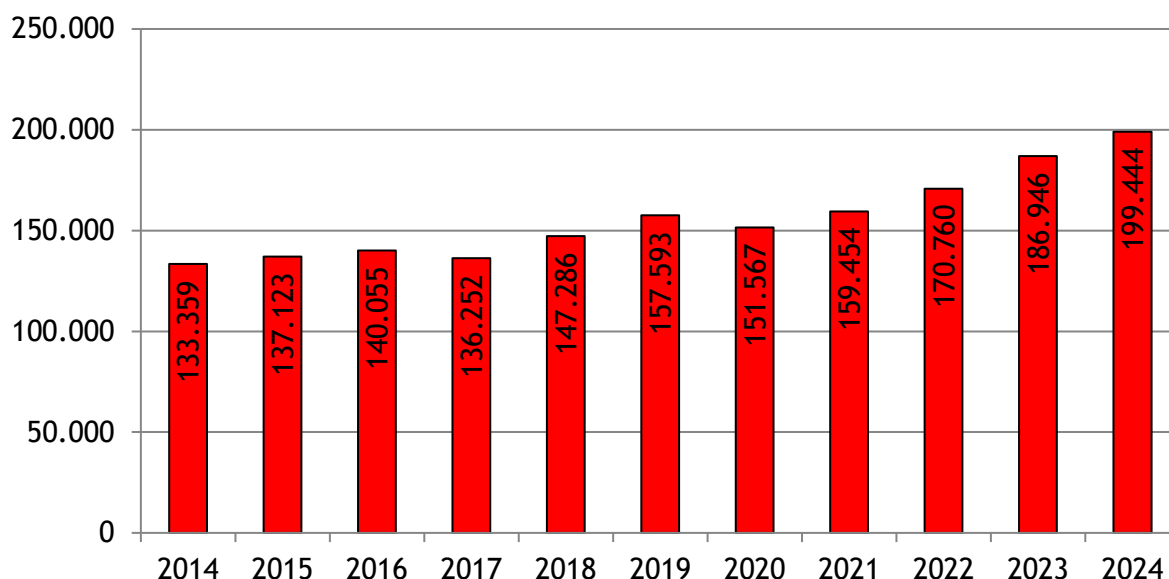


Die Arbeitslosenquote verzeichnet aktuell einen leichten Anstieg. Dennoch weist der Arbeitsmarktbezirk Linz eine der niedrigsten Arbeitslosenquoten unter den größeren Städten Österreichs auf.

ARBEITSMARKT

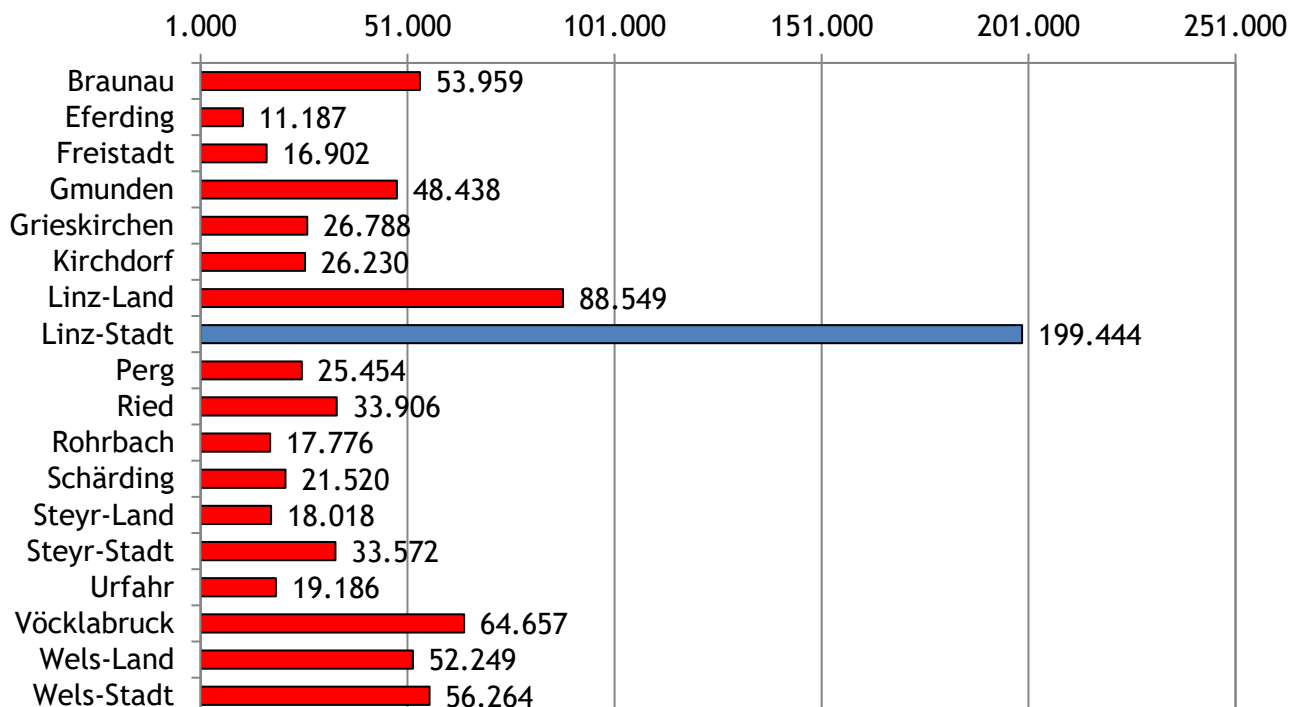
Linz: Kommunalsteuer (in T Euro) 2014-2024

Stand: 31.12.2024, Quelle: WKOÖ Statistik, Stadt Linz



OÖ: Kommunalsteuer (in T Euro) im Bezirksvergleich 2024

Stand: 31.12.2024, Quelle: WKOÖ Statistik, Stadt Linz



WKO Linz-Stadt
Hessenplatz 3 | 4020 Linz
T 05-90909-5500 | F 05-90909-5509
E linz-stadt@wkoee.at | W wko.at/ooe/l