

Zahlen | Daten | Fakten

Wirtschaftsregion Linz-Stadt

(Stand Oktober 2023)

IHRE WKO LINZ-STADT

Standort entwickeln - Netzwerke bieten - Unternehmen begleiten

Die WKO Linz-Stadt arbeitet für die regionale Wirtschaft an optimalen Rahmenbedingungen, ist Beziehungsnetzwerk und Kommunikationsdrehscheibe. Als Initiator oder Partner für viele regionale Projekte setzt das Bezirksstellenteam seine Kompetenz und Erfahrung ein - um die Unternehmen im Bezirk zu stärken.

Mit dieser von der WKO Linz-Stadt erstellten Publikation werden jährlich die wichtigsten verfügbaren wirtschaftsrelevanten Daten zusammengefasst. Damit kann der Ist-Zustand und die Entwicklung der Linzer Wirtschaft nachvollzogen werden.

Freundliche Grüße



A handwritten signature in black ink, appearing to read 'Klaus Schobesberger'.

KommR Mag. Klaus Schobesberger
Obmann



A handwritten signature in black ink, appearing to read 'Thomas Denk'.

Dr. Thomas Denk
Leiter

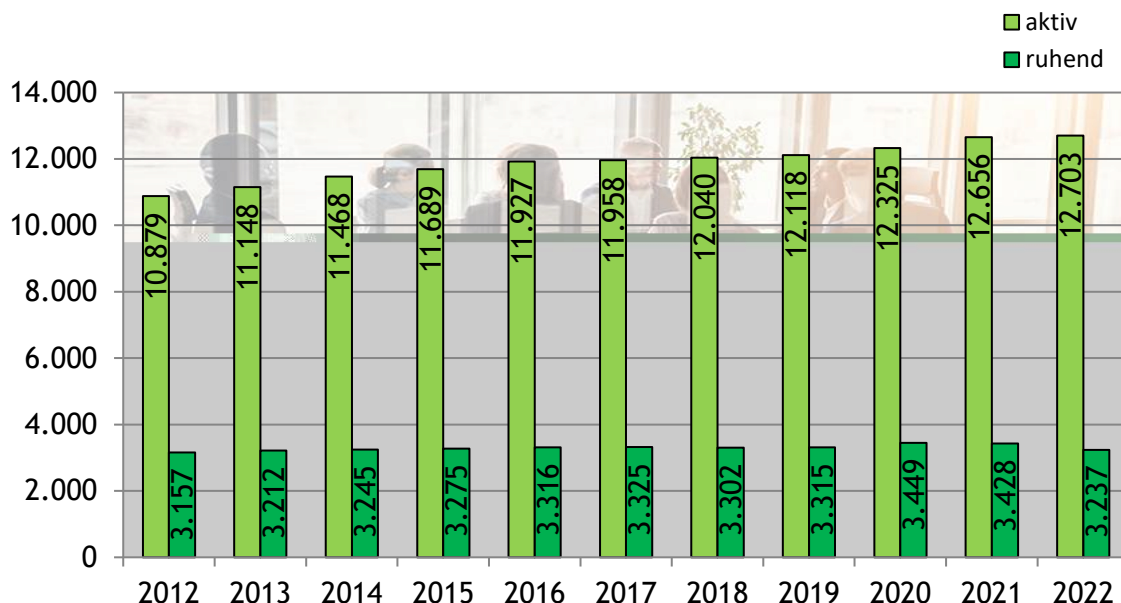
INHALTSVERZEICHNIS

WIRTSCHAFT	1
• Linz: Kammermitglieder 2012-2022 (aktiv + ruhend).....	1
• OÖ: Kammermitglieder im Bezirksvergleich 2022 (aktiv + ruhend)	1
• Linz: Kammermitglieder nach Sparten 2022	2
• Linz: Kammermitglieder nach Altersstruktur 2022.....	2
• OÖ: Neugründungen im Bezirksvergleich 2022	3
• Linz: Entwicklung der Neugründungen im Vergleich zu OÖ 2012-2022	3
• OÖ: Lehrlinge und Lehrbetriebe im Bezirksvergleich 2022	4
• Linz: Entwicklung der Lehrlinge und Lehrbetriebe i. V. zu OÖ 2012-2022	4
• Linz: Lehrlingspendler 2022	5
• Linz: Erwerbsspendlerstatistik 2022.....	5
• Linz: Ankünfte und Nächtigungen im Jahresvergleich 2012-2022	6
• OÖ: Nächtigungen im Bezirksvergleich 2022.....	6
• Linz: Nächtigungen - Die 10 häufigsten Gastländer 2022	7
• Linz: TOP 20 Betriebe 2022.....	7
BEVÖLKERUNG	8
• Linz: Einwohner - Entwicklung und Prognose 1869-2040.....	8
• Linz: Wohnbevölkerung nach Stadtteilen 2022	8
• OÖ: Nettoeinkommen nach Wohnsitz im Bezirksvergleich 2021	9
• Linz: Passantenfrequenz 2018-2022	9
• Linz: Bildungseinrichtungen Schuljahr/Wintersemester 2022/2023	10
• Linz: Höchste abgeschlossene Ausbildung 2020	10
ARBEITSMARKT	11
• OÖ: Arbeitgeberunternehmen der gewerblichen Wirtschaft im Bezirksvergleich 2022.....	11
• Linz: Entwicklung der Arbeitgeberunternehmen der gewerblichen Wirtschaft 2012-2022 ...	11
• OÖ: Beschäftigte der gewerblichen Wirtschaft im Bezirksvergleich 2022	12
• OÖ: Arbeitslosenquote im Bezirksvergleich 2023	12
• Linz: Kommunalsteuer (in T Euro) 2011-2021.....	13
• OÖ: Kommunalsteuer (in T Euro) im Bezirksvergleich 2021	13

WIRTSCHAFT

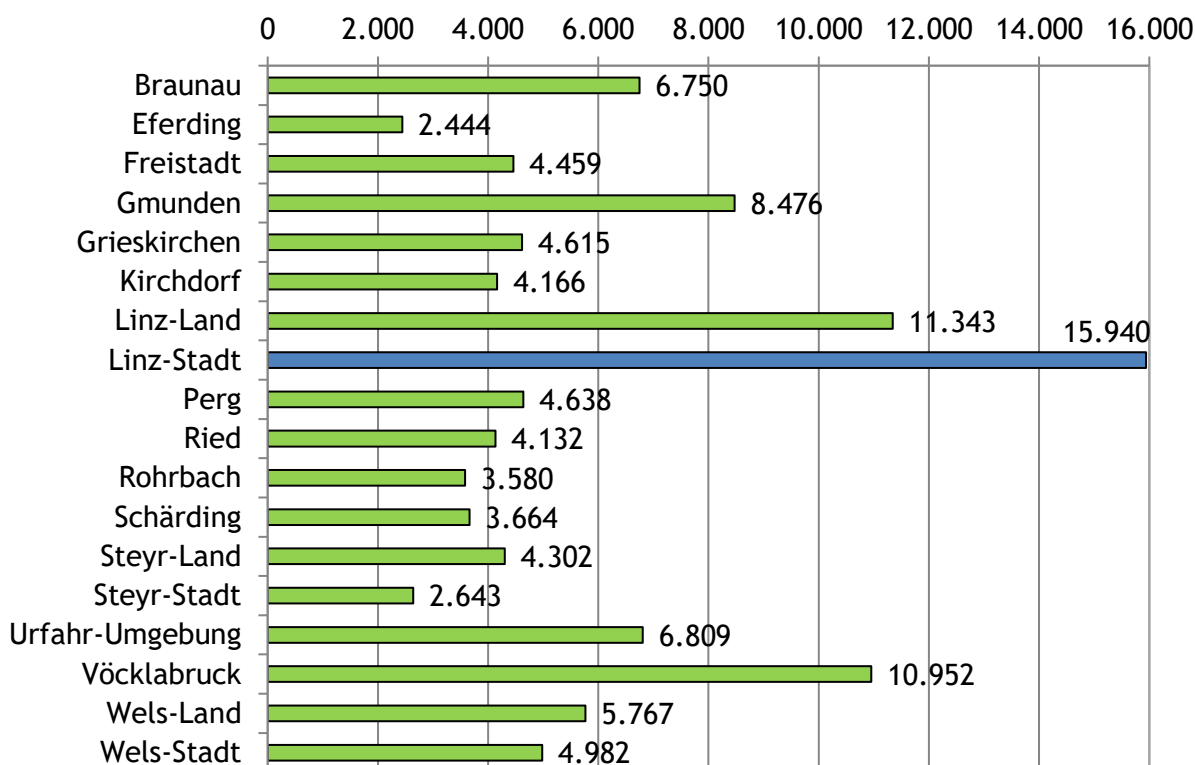
Linz: Kammermitglieder 2012-2022 (aktiv + ruhend)

Stand: 31.12.2022, Quelle: WKO Statistik, WKO Bilderpool



OÖ: Kammermitglieder im Bezirksvergleich 2022 (aktiv + ruhend)

Stand: 31.12.2022, Quelle: WKO Statistik



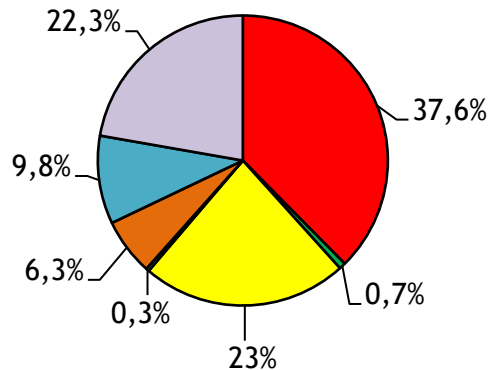
Linz ist mit 15.940 gewerblichen Unternehmen, davon mehr als 12.000 aktiven, der größte Wirtschaftsraum Oberösterreichs und der zweitgrößte Wirtschaftsraum Österreichs.

Es herrscht nach Corona großteils wieder Aufbruchsstimmung in der Linzer Wirtschaft getrübt durch hohe Energiepreise, Inflation, Fachkräfte- und Materialmangel sowie Verkehrs- und Flächenengpässe.

WIRTSCHAFT

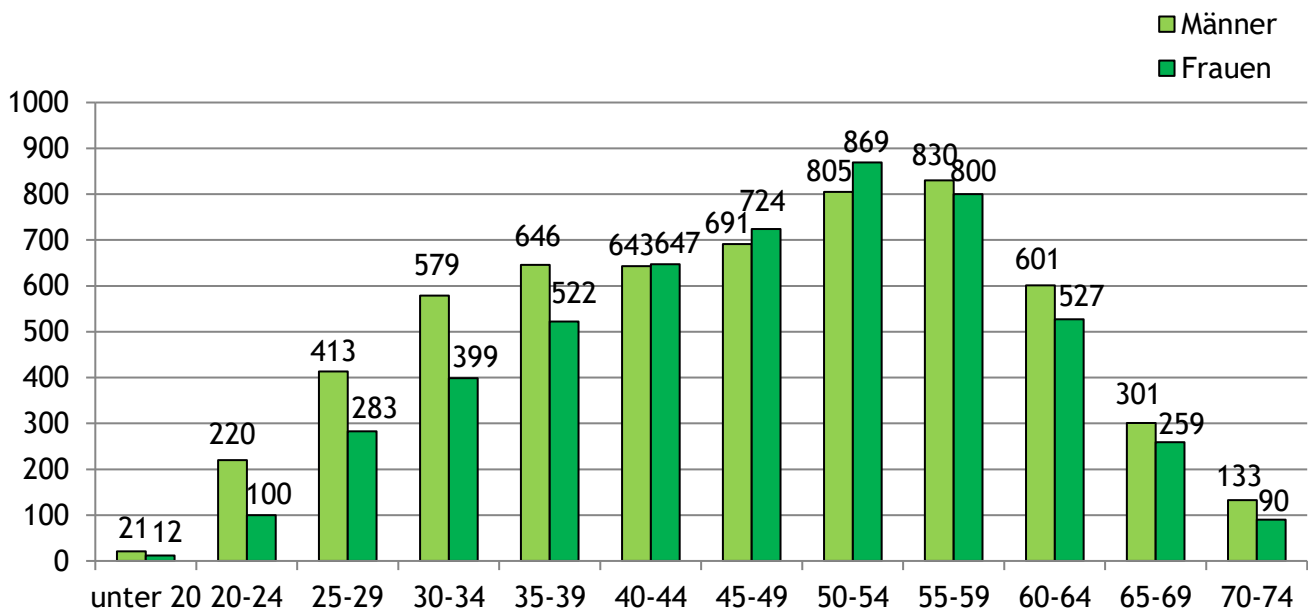
Linzer Kammermitglieder nach Sparten 2022

Stand: 31.12.2022, Quelle: WKO Statistik



Linzer Kammermitglieder nach Altersstruktur 2022

Stand: 31.12.2022, Quelle: WKO Statistik



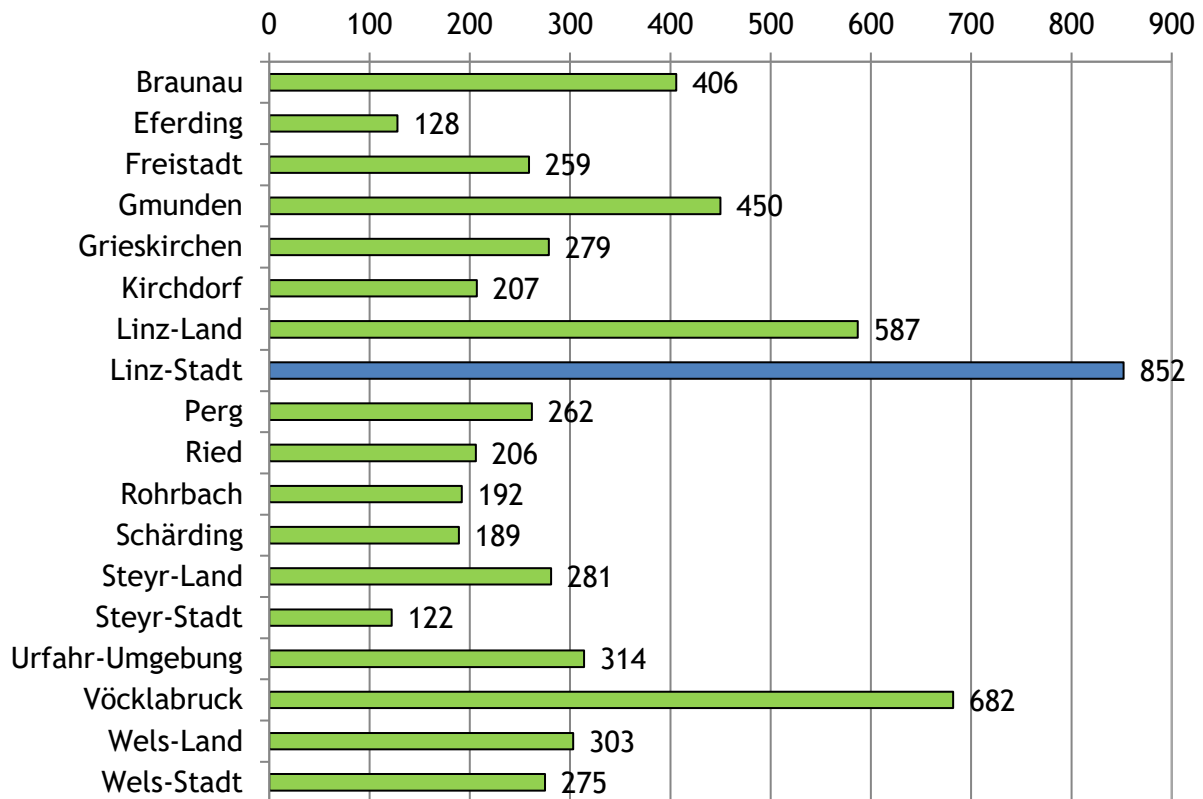
Die Wirtschaftsstruktur ist geprägt von der Synergie von einigen Großunternehmen und vielen kleinen und mittleren innovativen Unternehmen, z.T. Traditionsbetrieben mit mehr als 50-jährigem Bestand sowie Ein-Personen-Unternehmen im produzierenden Gewerbe, Handel und Dienstleistungssektor, die sehr krisenresistent und regional verwurzelt sind.

Bei den Einzelunternehmen sind ca. 53 % in männlicher und 47 % in weiblicher Hand, das Durchschnittsalter der Unternehmer:innen liegt bei 47 Jahren.

WIRTSCHAFT

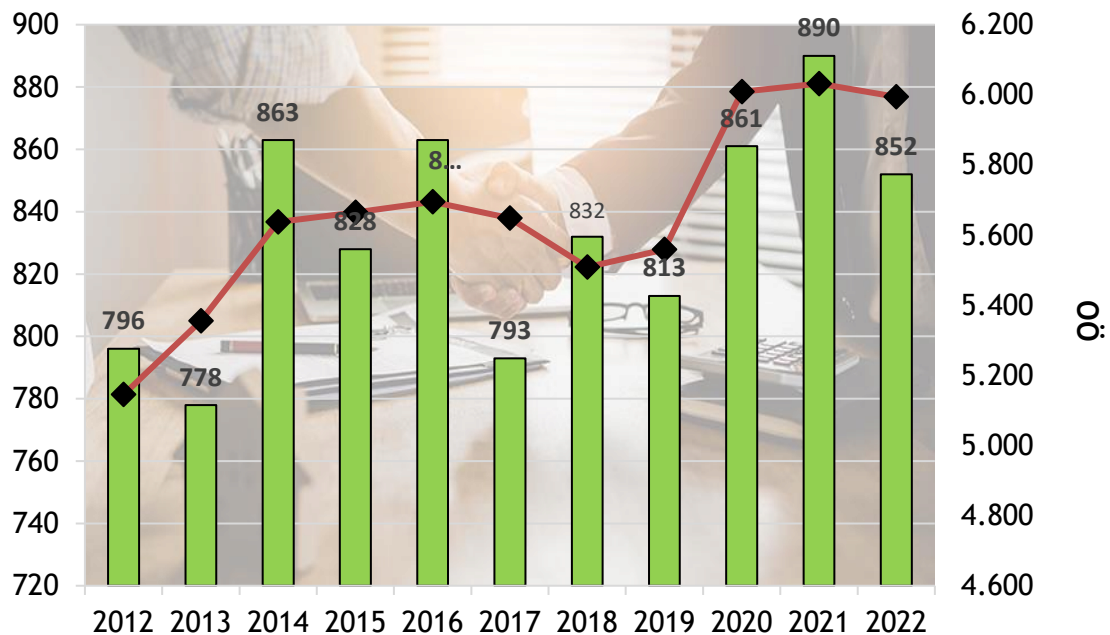
OÖ: Neugründungen im Bezirksvergleich 2022

Stand: 31.12.2022, Quelle: WKÖÖ Statistik



Linz: Entwicklung der Neugründungen im Vergleich zu OÖ 2012-2022

Stand: 31.12.2022, Quelle: WKÖÖ Statistik, WKO Bilderpool

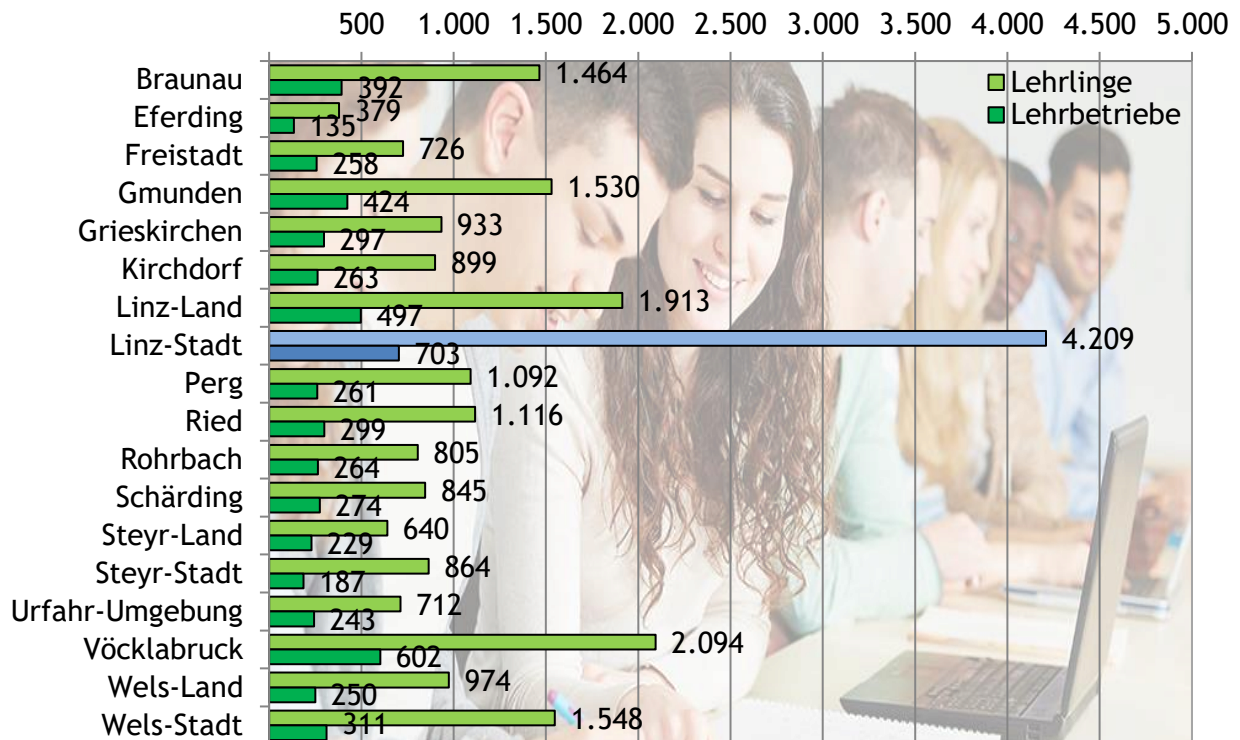


Linz ist zwar in absoluten Zahlen der Gründerbezirk Nr. 1 in Oberösterreich, liegt aber in Relation zu den WKÖ-Mitgliedern im Bezirksvergleich im Mittelfeld. Die meisten Neugründungen verzeichnen die Sparten Gewerbe & Handwerk, Handel und Information & Consulting.

WIRTSCHAFT

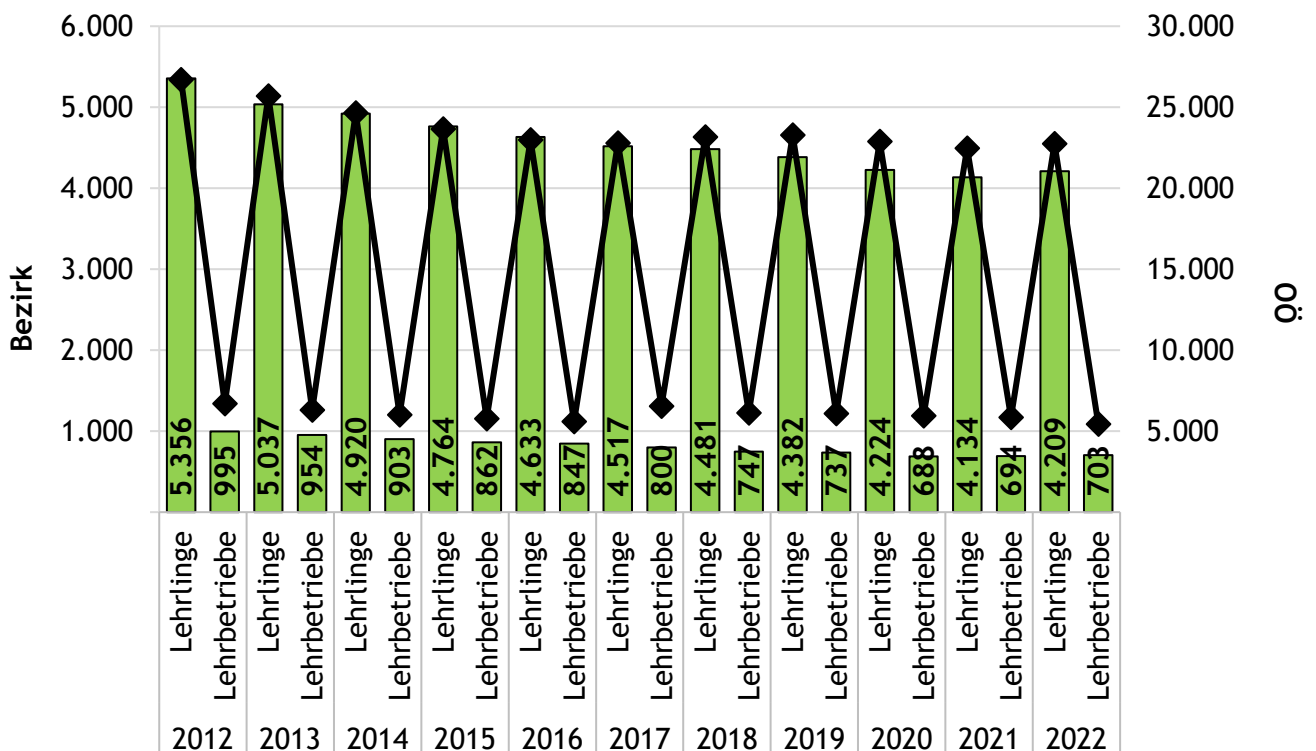
OÖ: Lehrlinge und Lehrbetriebe im Bezirksvergleich 2022

Stand: 31.12.2022, Quelle: WKÖÖ Abteilung Bildungspolitik



Linz: Entwicklung der Lehrlinge und Lehrbetriebe im Vergleich zu OÖ 2012-2022

Stand: 31.12.2022, Quelle: WKÖÖ Abteilung Bildungspolitik

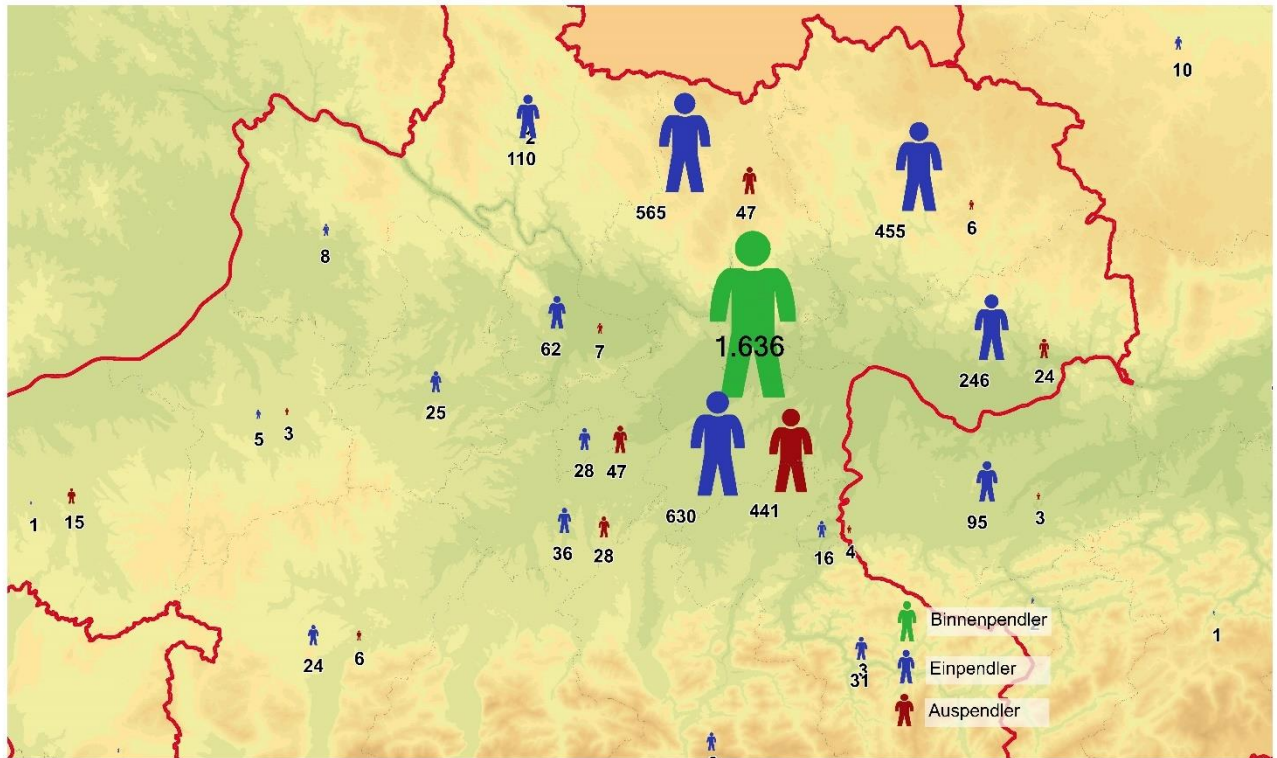


Linz ist zwar in absoluten Zahlen der Lehrbetriebsbezirk Nr. 1 in Oberösterreich, liegt aber in Relation zu den WKÖ-Mitgliedern nicht im vorderen Bereich im Bezirksvergleich. Die meisten Lehrlinge bilden nach wie vor die Linzer Gewerbe- und Handwerksbetriebe aus. Die Anzahl der Lehrbetriebe sinkt allerdings vor allem aufgrund des fehlenden passenden Lehrlingsangebots.

WIRTSCHAFT

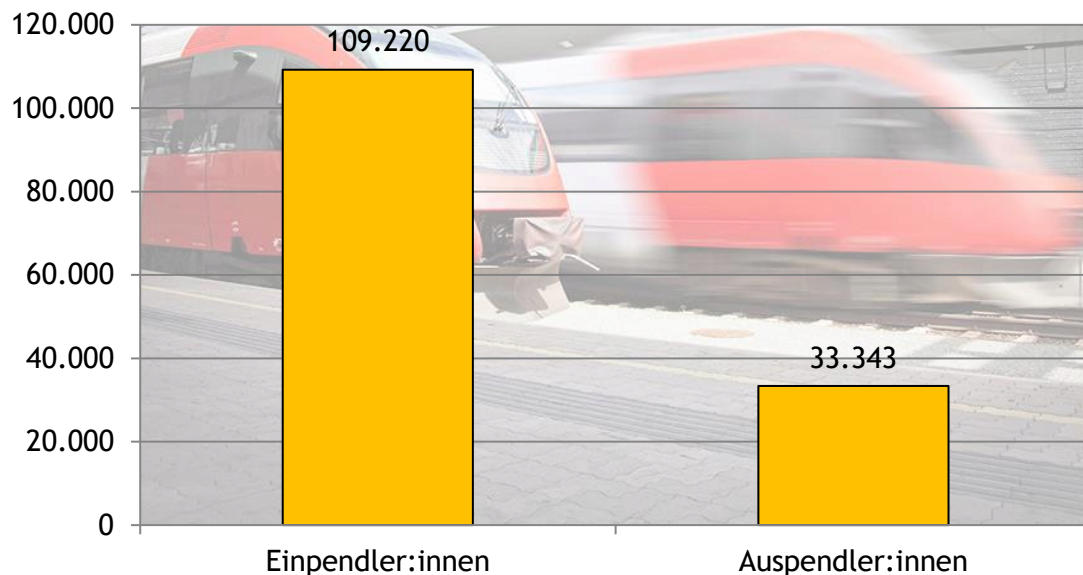
Linz: Lehrlingspendler 2022

Stand: 31.12.2022, Quelle: WKOÖ Abteilung Bildungspolitik



Linz: Erwerbsspendlerstatistik 2022

Stand: 31.12.2022, Quelle: Statistik Austria, WKO Bilderpool



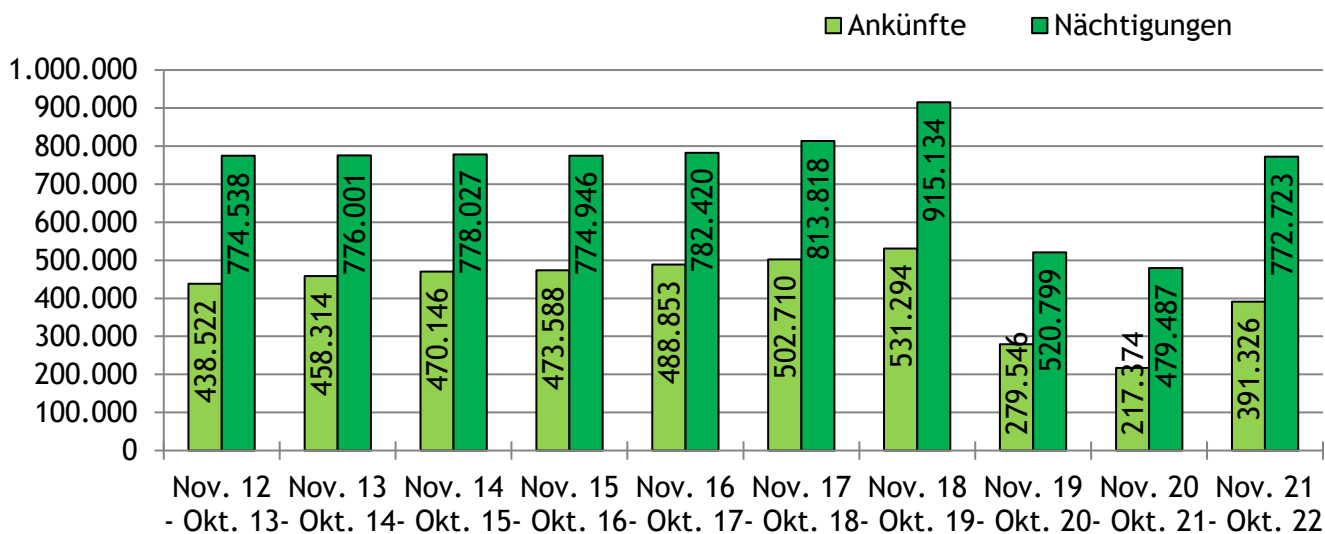
Die meisten Lehrlinge haben ihren Wohn- und Arbeitsort im Bezirk Linz-Stadt (Binnenpendler). Dazu kommen Einpendler hauptsächlich aus dem Bezirk Linz-Land, Urfahr-Umgebung und Freistadt. Über 400 Lehrlinge haben ihren Arbeitsort aber außerhalb des Bezirks. Die meisten Auspendler gehen nach Linz-Land.

Linz ist aufgrund des großen Arbeitsplatzangebots insgesamt eine Einpendlerstadt mit mehr als 109.000 Einpendlern pro Tag (und entsprechenden Verkehrsproblemen in der Stoßzeit).

WIRTSCHAFT

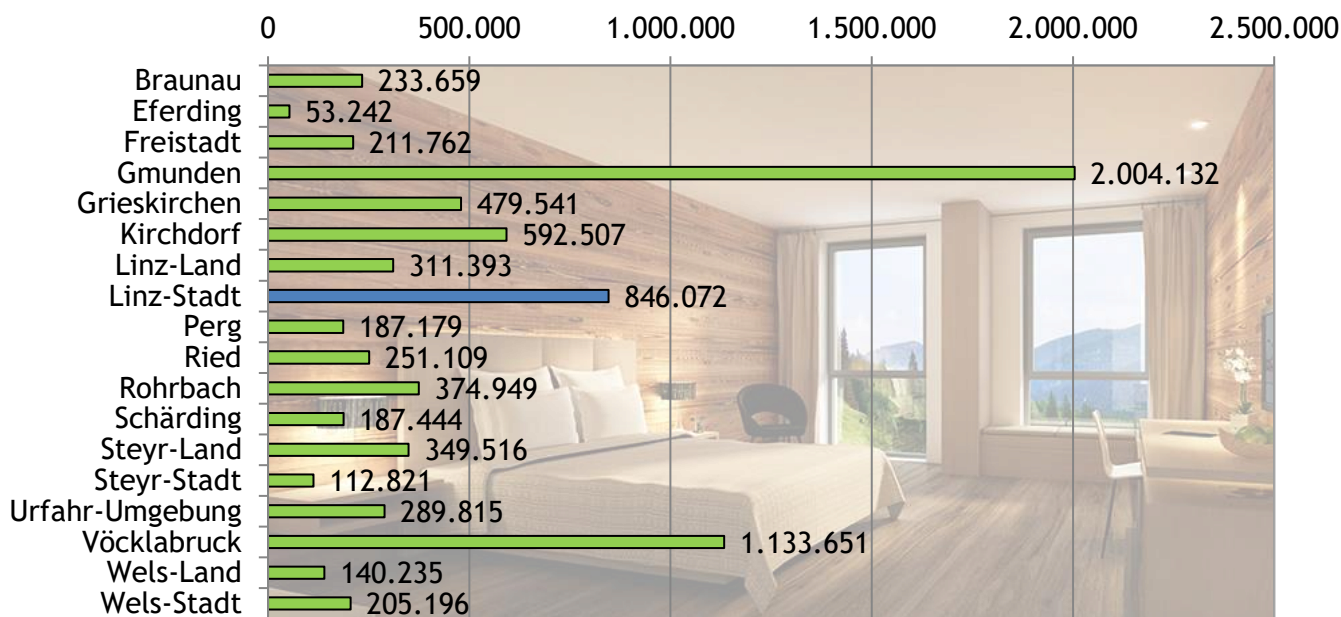
Linz: Ankünfte und Nächtigungen im Jahresvergleich 2012-2022

Stand: Tourismusjahre Nov. 2012 - Okt. 2022, Quelle: Land OÖ



OÖ: Nächtigungen im Bezirksvergleich 2022

Stand: Kalenderjahr 2022, Quelle: Land OÖ, WKO Bilderpool



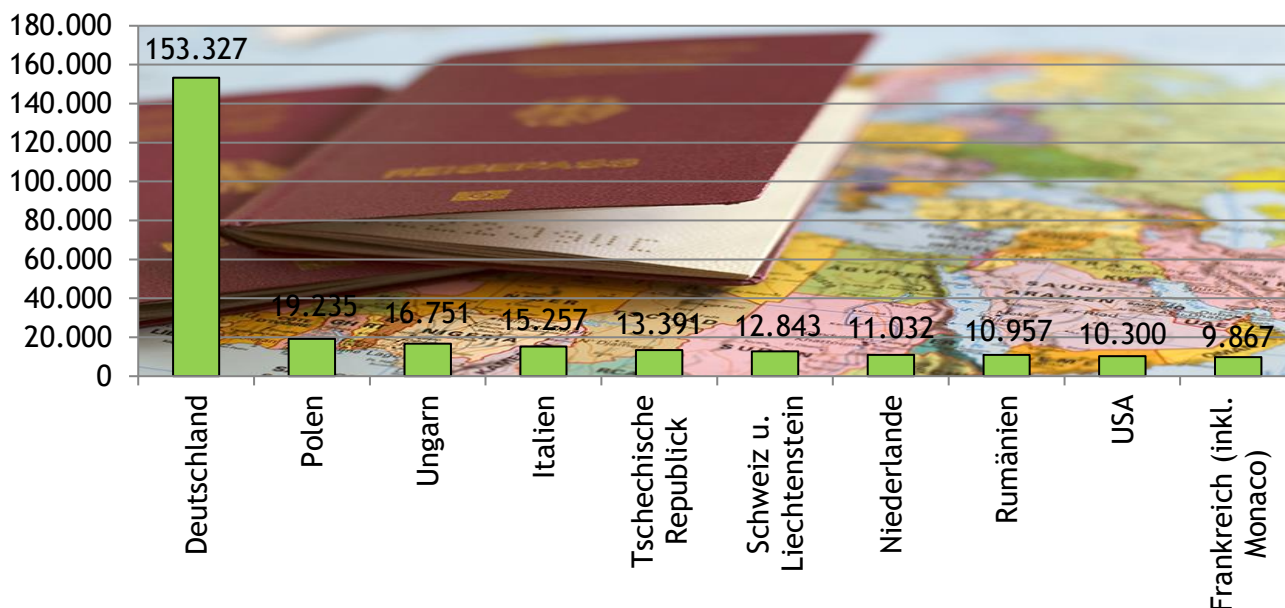
Die Linzer Wirtschaft ist insgesamt sehr stark international orientiert, einige Unternehmen sind zu fast 100 % nur auf Auslandsmärkten tätig.

Der coronabedingt rückläufige Geschäfts- und Städtetourismus hat die Linzer Tourismus- und Freizeitwirtschaft überdurchschnittlich negativ betroffen. Aktuell gehen die Nächtigungszahlen wieder stark nach oben.

WIRTSCHAFT

Linzer Nöchtigungen - Die 10 häufigsten Gastländer 2022

Stand: 31.12.2022, Quelle: Magistrat Linz, WKO Bilderpool



Linzer TOP 20 Betriebe 2022

Stand: November 2022, Quelle: OÖ Nachrichten

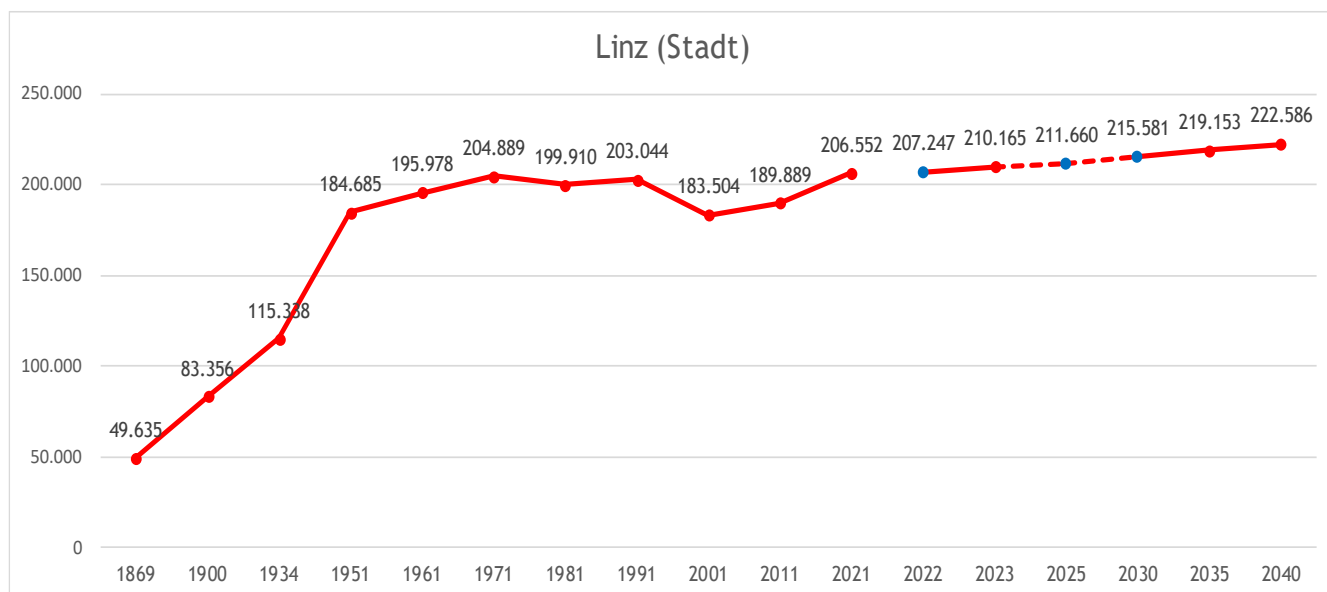
Unternehmen	Firmensitz	Umsatz in €	Mitarbeiter: innen
voestalpine AG	4020 Linz, voestalpine-Straße 1	14.923.200.000	50.200
Swietelsky Baugesellschaft m.b.H.	4020 Linz, Edlbacherstraße 10	3.118.565.000	11.991
Energie AG Oberösterreich	4021 Linz, Böhmerwaldstraße 3	2.026.198.900	4.593
S&T AG	4021 Linz, Industriezeile 35	1.342.000.000	6.206
Vivatis Holding AG	4040 Linz, Lindengasse 8	968.000.000	3.400
Linz AG	4021 Linz, Wiener Straße 151	863.123.000	3.227
Primetals Technologies GmbH	4031 Linz Turmstraße 44	750.850.000	1.292
Borealis L.A.T GmbH	4021 Linz, St. Peter-Str. 25	710.489.052	48
Brau Union Österreich AG	4020 Linz, Poschacherstraße 35	653.402.000	2.250
VA Intertrading AG	4020 Linz, Strasserau 6	641.583.105	75
Stiglechner Gruppe	4021 Linz, Auerspergstraße 19	543.508.006	563
Keba AG	4040 Linz, Reindlstraße 51	537.700.000	1.963
Schachermayer Gesellschaft m.b.H.	4020 Linz, Schachermayerstraße 2-10	528.900.000	1.522
Plasser & Theurer GesmbH	4020 Linz, Pummererstraße 4a	500.646.000	1.950
Takeda GmbH	4020 Linz, St.-Peter-Str. 25	488.037.009	614
OÖ Versicherung AG	4020 Linz, Gruberstraße 32	473.900.000	673
Item Holding Gruppe	4020 Linz, Hollabacherstraße 4	468.396.000	303
Arrow ECS AG	4040 Linz, Freistädter Straße 236	381.721.253	130
Hauser GmbH	4040 Linz, Am Hartmayrgut 4-6	367.000.000	1.229
Borealis Agrolinz GmbH	4030 Linz, Emil-Rathenau-Straße 4	362.403.711	742

Linz ist hinter Wien das zweitgrößte Wirtschaftszentrum Österreichs. Der Anlagen-, Maschinen- und Stahlbau ist mit knapp einem Drittel der Beschäftigten das wirtschaftliche Rückgrat der Wirtschaftsregion Linz. Tradition am Standort Linz hat daneben die Bauindustrie, Lebensmittelindustrie sowie die Chemische Industrie. Know-How-intensive Schlüsseltechnologien wie die Mechatronik oder Energie- und Umwelttechnik sind ebenso wie große wirtschaftsnahe Dienstleistungsbetriebe am Standort Linz vertreten.

BEVÖLKERUNG

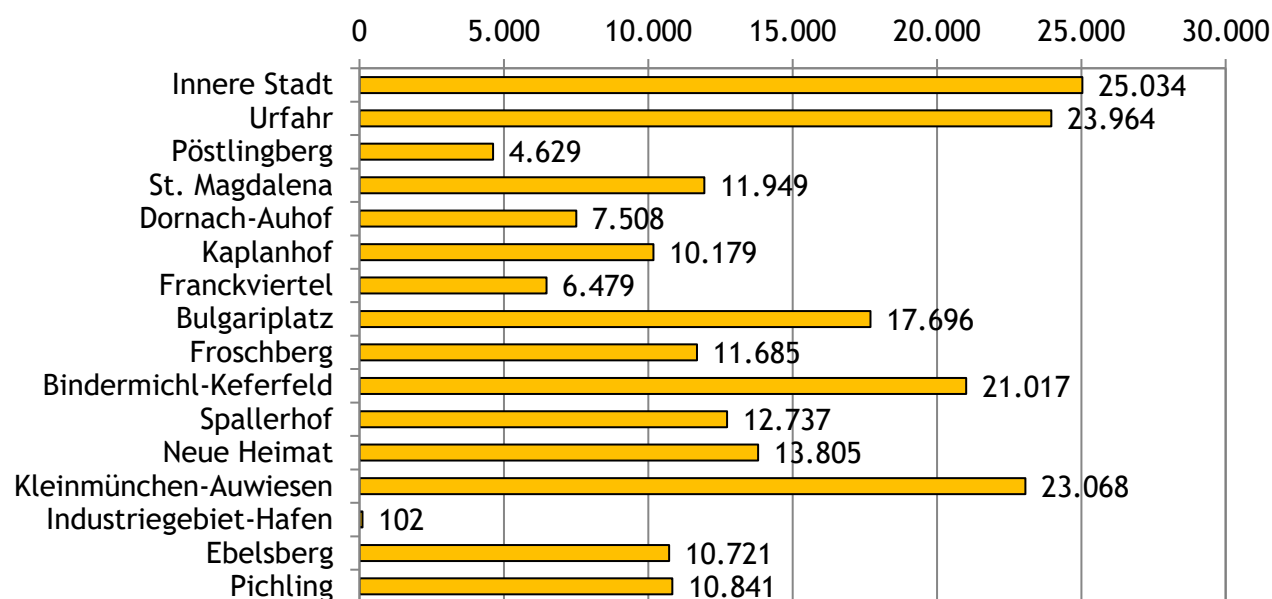
Linz: Einwohner - Entwicklung und Prognose 1869-2040

Quelle: Statistik Austria



Linz: Wohnbevölkerung nach Stadtteilen 2022

Stand: 01.01.2023, Quelle: Magistrat Linz




Die Landeshauptstadt Linz wächst vor allem durch Zuwanderung und ist mit mehr als 211.000 Einwohnern die drittgrößte Stadt Österreichs. Die einwohnerstärksten Stadtteile sind die Innere Stadt, Urfahr, Kleinmünchen-Auwiesen und Bindermichl-Keferfeld. Der Großraum Linz erreicht mit seinen 13 politisch direkt angrenzenden Nachbargemeinden eine Größe von fast 300.000 Personen.

BEVÖLKERUNG

OÖ: Nettoeinkommen* nach Wohnsitz im Bezirksvergleich 2021

Stand: 2021, Quelle: Statistik Austria, Lohnsteuerstatistik

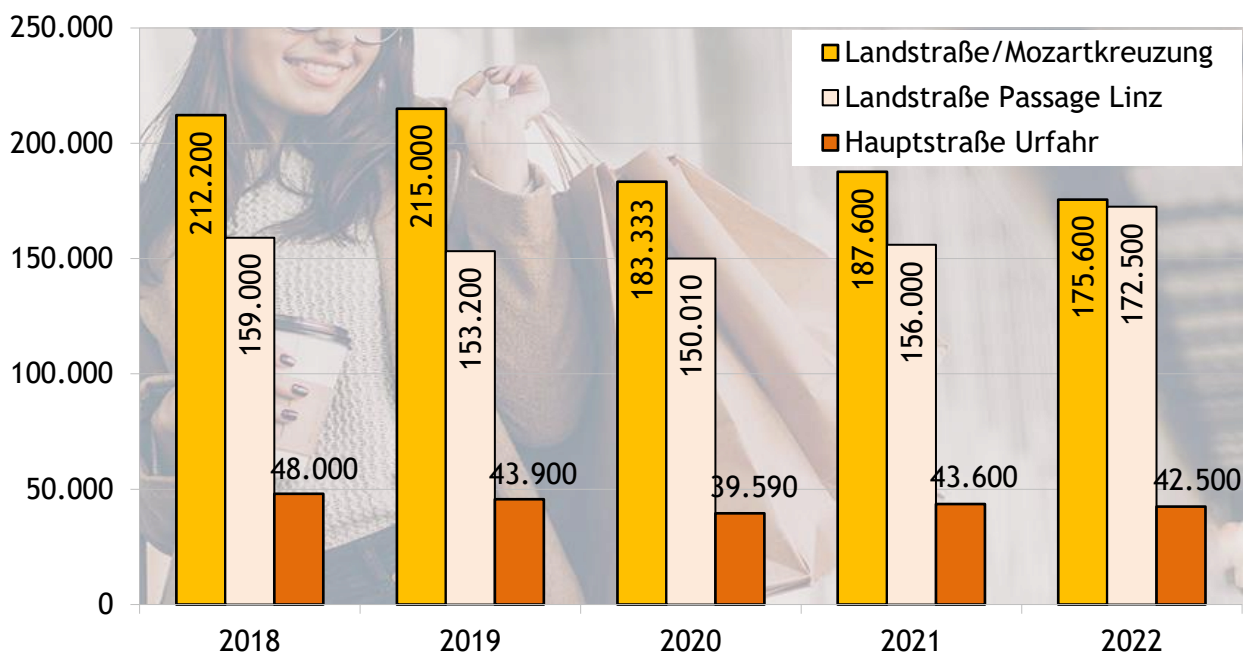
Ø * Einkommen in Euro (Arbeitnehmerinnen und Arbeitnehmer sowie Pensionsbezieherinnen und Pensionsbezieher) nach Wohnsitz im Bezirk, unabhängig vom Arbeitsort



Beim durchschnittlichen Einkommen (nach Wohnsitz) liegt Linz an 5. Stelle in Oberösterreich.

Linz: Passantenfrequenz 2018-2022

Stand: Oktober 2022, Quelle: Infrapool, WKO Bilderpool



Bei der Passantenfrequenz hat der Standort Landstraße/Mozartkreuzung zwar coronabedingt an Frequenz verloren, bringt aber Linz ins Spitzenfeld in der Frequenzattraktivität unter allen österreichischen Städten nach Wien. Eine vitale Handelslandschaft gibt es aber nicht nur in der Innenstadt rund um die Landstraße, sondern auch in den Stadtteilen.

BEVÖLKERUNG

Linz: Bildungseinrichtungen Schuljahr/Wintersemester 2022/2023

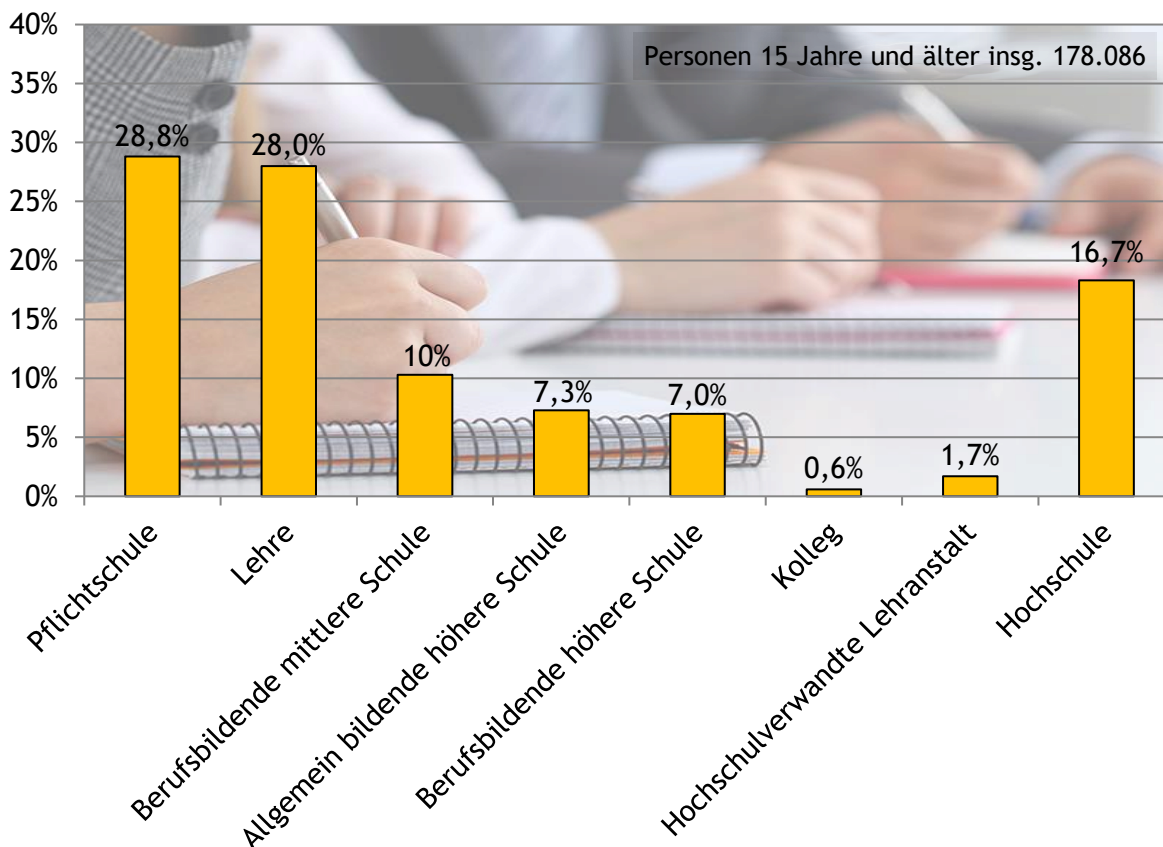
Stand: Schuljahr/Wintersemester 2022/2023, Quelle: Magistrat Linz

Schulen (öffentlich und privat)	Schüler:innen	Universitäten/Hochschulen	Student:innen
60 öffentliche Pflichtschulen	12.333	Johannes Kepler Universität	20.870
15 private Pflichtschulen	1.916	Kunstuniversität	1.227
17 Allgemein bildende höhere Schulen	10.717	Katholisch Privatuniversität	375
12 Berufsbildende mittlere und höhere Schulen	6.779	Anton Bruckner Privatuniversität	771
9 Berufsschulen	9.230	Pädagogische Hochschulen	3.826
		Fachhochschulen	1.624
Schüler:innen insgesamt	40.975	Studierende insgesamt	28.693

Linz ist die Bildungsstadt Oberösterreichs mit 75 Pflichtschulen, 17 AHS, 12 BHS, 9 Berufsschulen sowie 4 Universitäten, 2 Pädagogischen Hochschulen und 2 Fachhochschulen.

Linz: Höchste abgeschlossene Ausbildung 2020

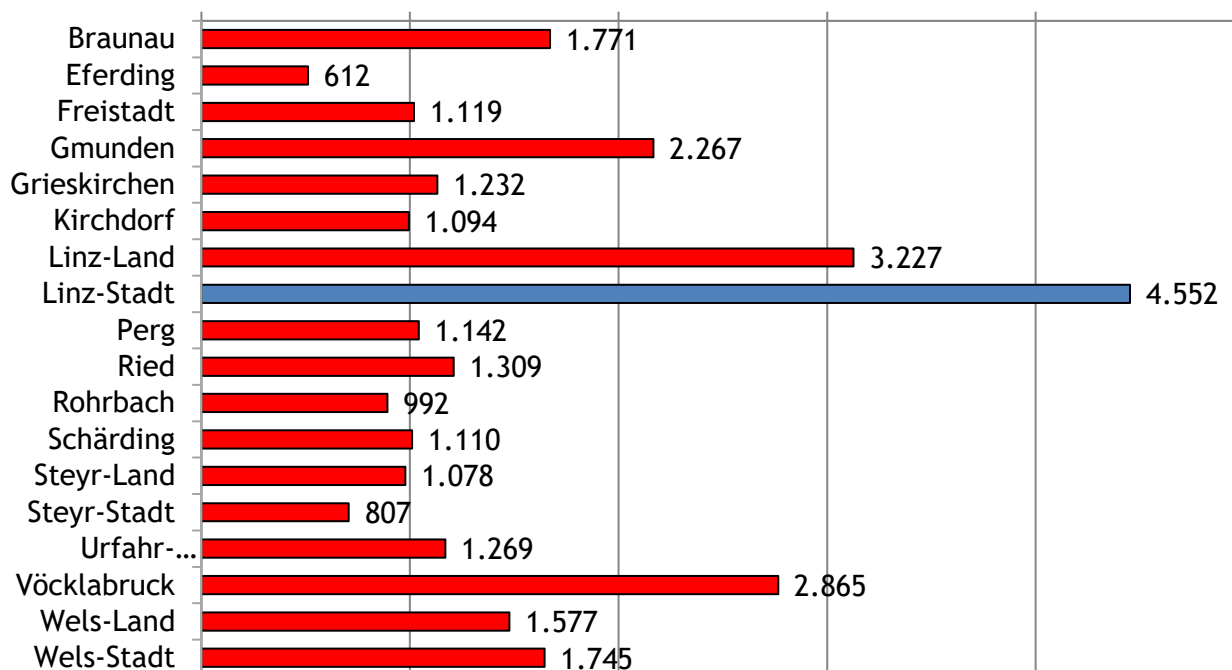
Stand: 31.10.2020, Quelle: Magistrat Linz, WKO Bilderpool



ARBEITSMARKT

OÖ: Arbeitgeberunternehmen der gewerblichen Wirtschaft im Bezirksvergleich 2022

Stand: 31.7.2022, Quelle: WKOÖ Statistik



Linz: Entwicklung der Arbeitgeberunternehmen der gewerblichen Wirtschaft 2012-2022

Stand: 31.7.2022, Quelle: WKOÖ Statistik, WKO Bilderpool

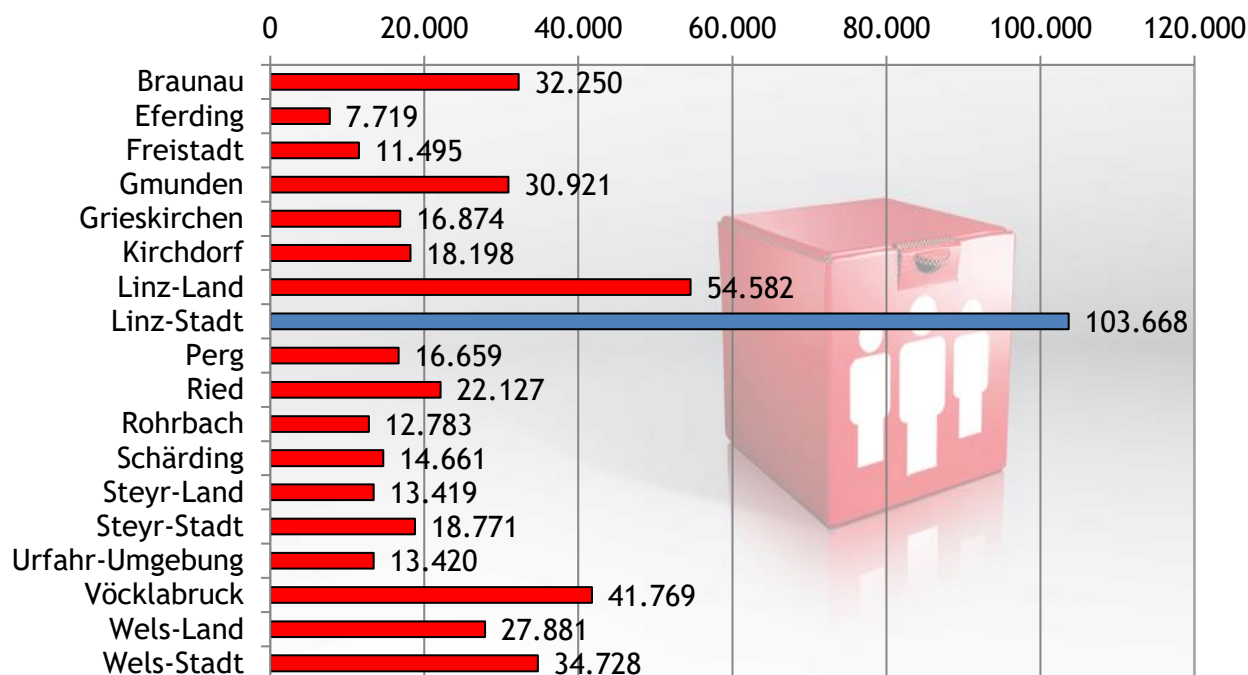


In der gewerblichen Wirtschaft gibt es rund 4.500 Arbeitgeberbetriebe. Die Unternehmen der Sparten Gewerbe & Handwerk, Industrie und Handel sind die größten Arbeitsplatzgeber.

ARBEITSMARKT

OÖ: Beschäftigte der gewerblichen Wirtschaft im Bezirksvergleich 2022

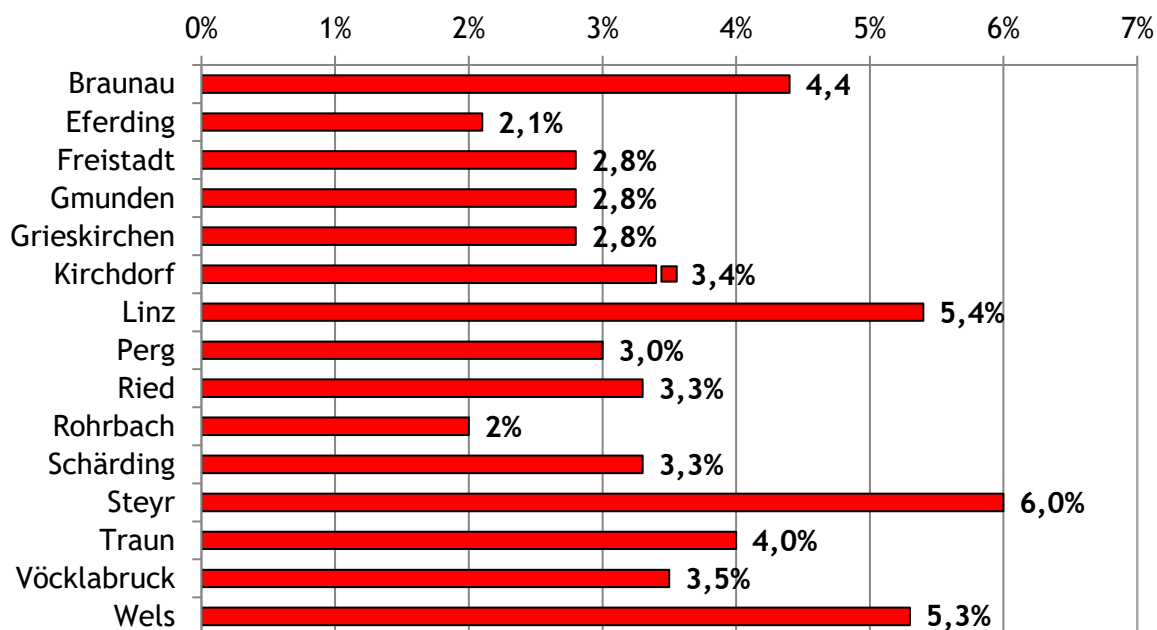
Stand: 31.7.2022, Quelle: WKOÖ Statistik



Es gibt mehr als 103.000 unselbstständig Beschäftigte der gewerblichen Wirtschaft. Werden Selbstständige, öffentliche Verwaltung, Gesundheits- und Sozialwesen, usw. miteingerechnet, hat Linz ca. 200.000 Beschäftigte.

OÖ: Arbeitslosenquote im Bezirksvergleich 2023

Stand: 07.2023, Quelle: AMS (Gliederung nach Arbeitsmarktbezirken)

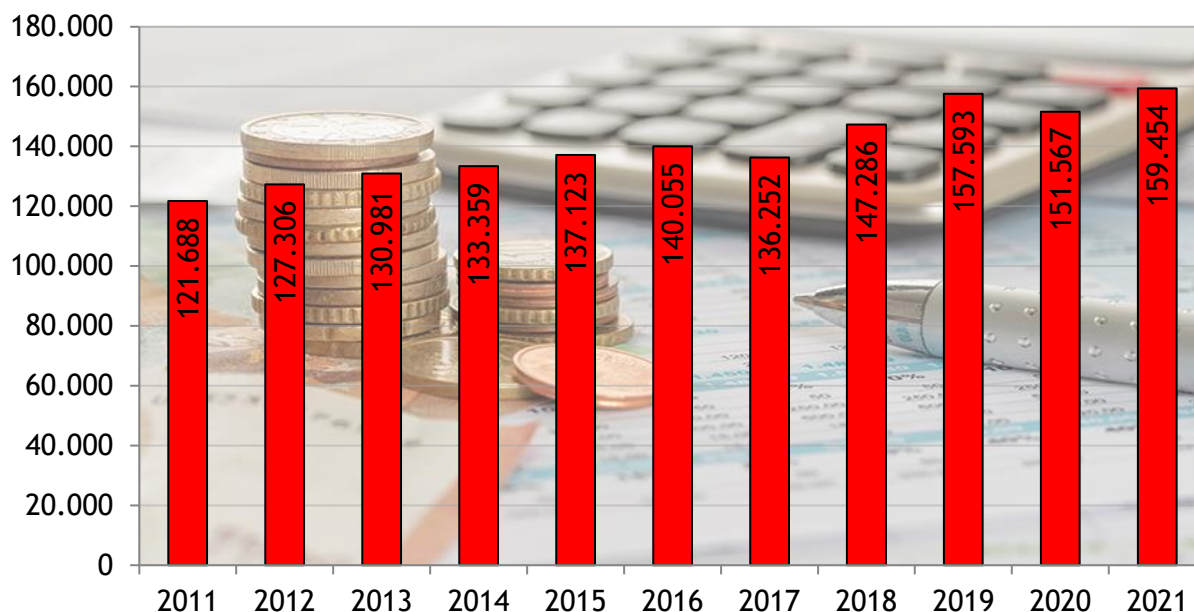


Die Arbeitslosenquote ist nach der Corona-Krise jetzt wieder deutlich rückläufig. Der Arbeitsmarktbezirk Linz hat eine der niedrigsten Arbeitslosenquoten der größeren Städte Österreichs.

ARBEITSMARKT

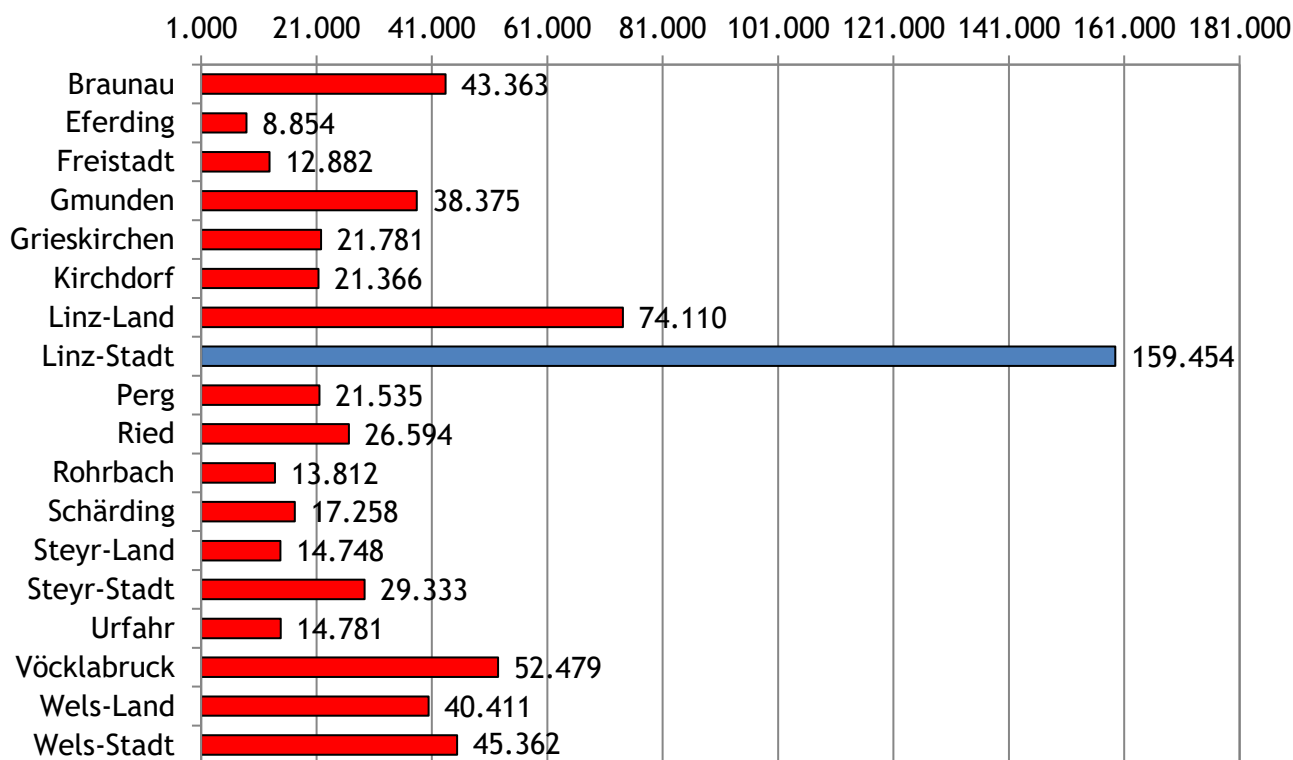
Linz: Kommunalsteuer (in T Euro) 2011-2021

Stand: 31.12.2021, Quelle: Statistik Austria, Gemeindegebarung, WKO Bilderpool



OÖ: Kommunalsteuer (in T Euro) im Bezirksvergleich 2021

Stand: 31.12.2021, Quelle: Statistik Austria, Gemeindegebarung



Die Linzer Wirtschaft macht mit ihren vielen Arbeitsplätzen Linz zur kommunalsteuerreichsten größeren Stadt Österreichs. Viele Maßnahmen im Sozial-, Kultur- oder im Freizeitbereich wären ohne die überdurchschnittliche Leistungskraft der Linzer Unternehmen nicht finanzierbar. Dies bringt Wohlstand und Lebensqualität für die Linzer Bevölkerung.

WKO Linz-Stadt
Hessenplatz 3 | 4020 Linz
T 05-90909-5500 | F 05-90909-5509
E linz-stadt@wkoee.at | W wko.at/ooe/l