

# Zahlen | Daten | Fakten

Wirtschaftsregion Linz-Stadt

Stand 2025

# **IHRE WKO LINZ-STADT**

## **Standort entwickeln - Netzwerke bieten - Unternehmen begleiten**

Die WKO Linz-Stadt arbeitet für die regionale Wirtschaft an optimalen Rahmenbedingungen, ist Beziehungsnetzwerk und Kommunikationsdrehscheibe. Als Initiator oder Partner für viele regionale Projekte setzt das Bezirksstellenteam seine Kompetenz und Erfahrung ein - um die Unternehmen im Bezirk zu stärken.

Mit dieser von der WKO Linz-Stadt erstellten Publikation werden jährlich die wichtigsten verfügbaren wirtschaftsrelevanten Daten zusammengefasst. Damit kann der Ist-Zustand und die Entwicklung der Linzer Wirtschaft nachvollzogen werden.

Freundliche Grüße



KommR Mag. Klaus Schobesberger  
Obmann



Mag. Peter Polgar  
Leiter

# INHALTSVERZEICHNIS

---

## **WIRTSCHAFT** .....

• Linz: Kammermitglieder 2014-2024 (aktiv + ruhend) .....	1
• OÖ: Kammermitglieder im Bezirksvergleich 2024 (aktiv + ruhend) .....	1
• Linz: Kammermitglieder nach Sparten 2024 .....	2
• Linz: Kammermitglieder nach Altersstruktur 2024 .....	2
• OÖ: Neugründungen im Bezirksvergleich 2024 .....	3
• Linz: Entwicklung der Neugründungen im Vergleich zu OÖ 2014-2024 .....	3
• OÖ: Lehrlinge und Lehrbetriebe im Bezirksvergleich 2024 .....	4
• Linz: Entwicklung der Lehrlinge und Lehrbetriebe i. V. zu OÖ 2014-2024 .....	4
• Linz: Lehrlingspendler 2023 .....	5
• Linz: Erwerbspendlerstatistik 2022 .....	5
• Linz: Ankünfte und Nächtigungen im Jahresvergleich 2014-2024 .....	6
• OÖ: Nächtigungen im Bezirksvergleich 2024 .....	6
• Linz: Nächtigungen - Die 10 häufigsten Gastländer 2024 .....	7
• Linz: TOP 20 Betriebe 2024 .....	7

## **BEVÖLKERUNG** .....

• Linz: Einwohner - Entwicklung und Prognose 1869-2040 .....	8
• Linz: Wohnbevölkerung nach Stadtteilen 2024 .....	8
• OÖ: Nettoeinkommen nach Wohnsitz im Bezirksvergleich 2023 .....	9
• Linz: Passantenfrequenz 2020-2024 .....	9
• Linz: Bildungseinrichtungen 2023/2024/2025 .....	10
• Linz: Höchste abgeschlossene Ausbildung 2022 .....	10

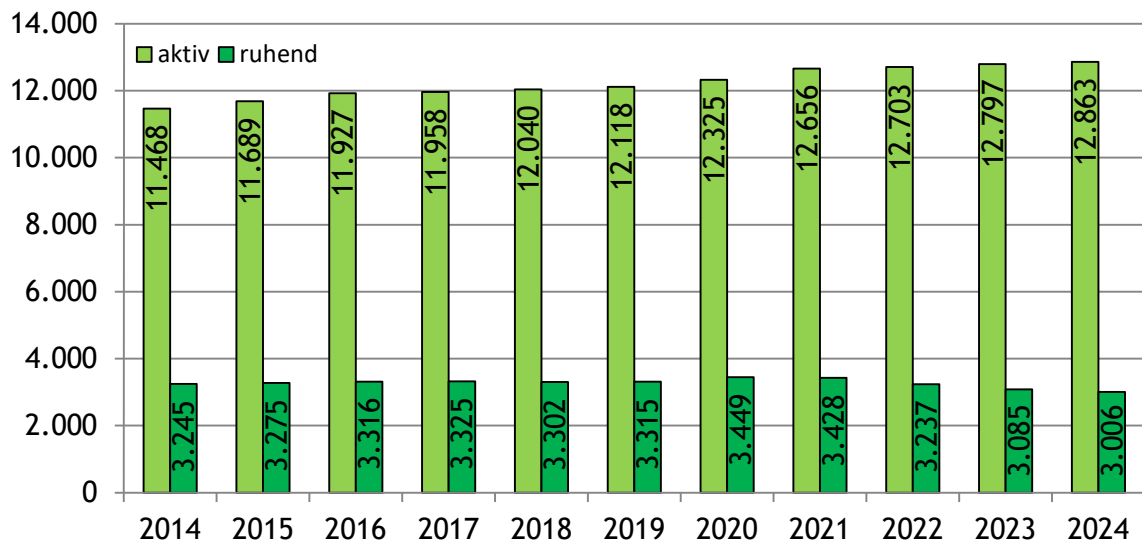
## **ARBEITSMARKT** .....

• OÖ: Arbeitgeberunternehmen der gewerblichen Wirtschaft im Bezirksvergleich 2024 .....	11
• Linz: Entwicklung der Arbeitgeberunternehmen der gewerblichen Wirtschaft 2014-2024 ...	11
• OÖ: Unselbstständig Beschäftigte der gewerblichen Wirtschaft im Bezirksvergleich 2024 ...	12
• OÖ: Arbeitslosenquote im Bezirksvergleich 2024 .....	12
• Linz: Kommunalsteuer (in T Euro) 2014-2024 .....	12
• OÖ: Kommunalsteuer (in T Euro) im Bezirksvergleich 2024 .....	13

# WIRTSCHAFT

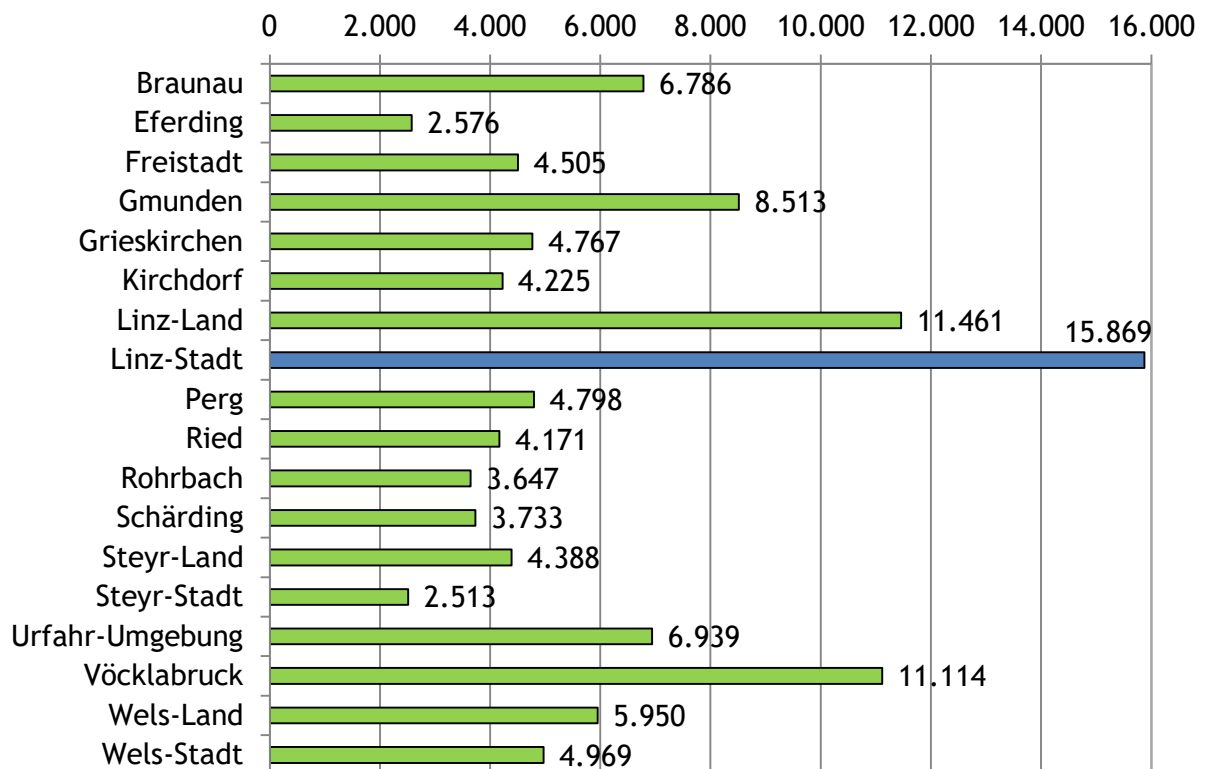
## Linz: Kammermitglieder 2014-2024 (aktiv + ruhend)

Stand: 31.12.2024, Quelle: WKO Statistik



## OÖ: Kammermitglieder im Bezirksvergleich 2024 (aktiv + ruhend)

Stand: 31.12.2024, Quelle: WKO Statistik

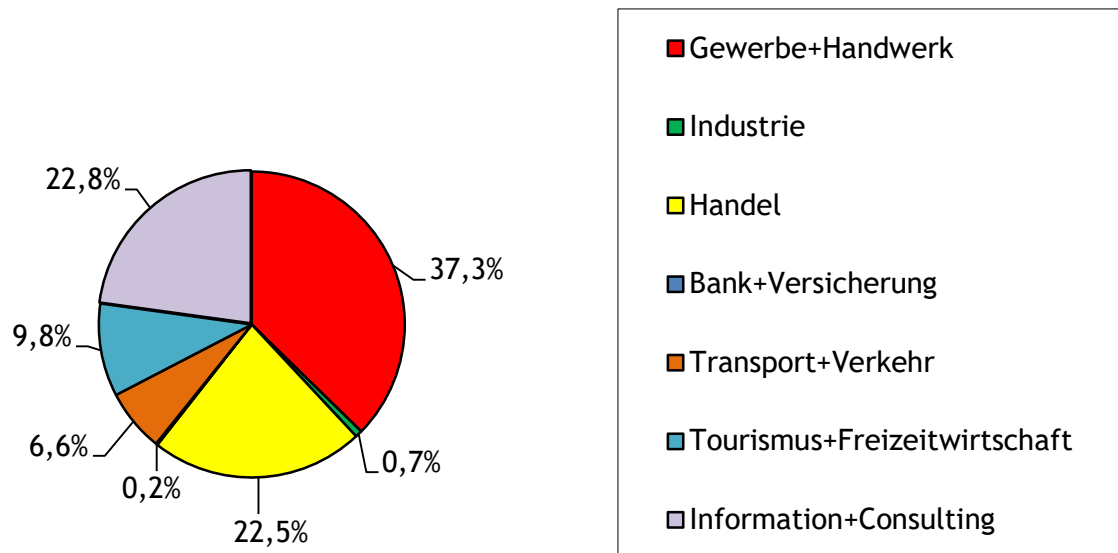


Linz ist mit 15.869 gewerblichen Unternehmen, davon fast 13.000 aktiven, der größte Wirtschaftsraum Oberösterreichs und der zweitgrößte Wirtschaftsraum Österreichs.

# WIRTSCHAFT

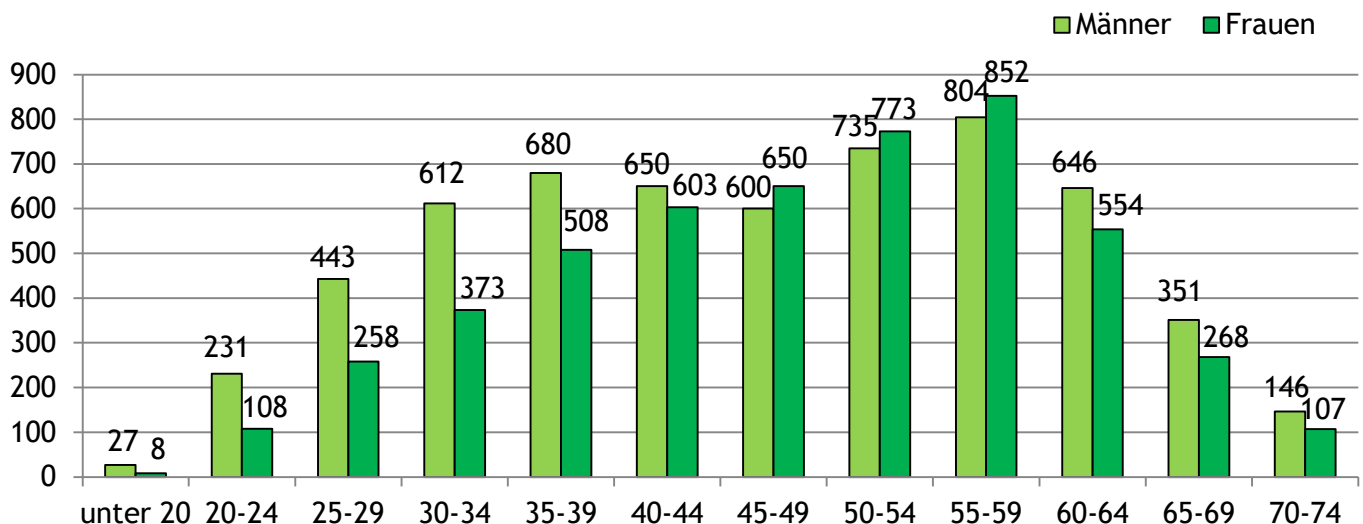
## Linz: Kammermitglieder nach Sparten 2024

Stand: 31.12.2024, Quelle: WKO Statistik



## Linz: Kammermitglieder nach Altersstruktur 2024

Stand: 31.12.2024, Quelle: WKO Statistik

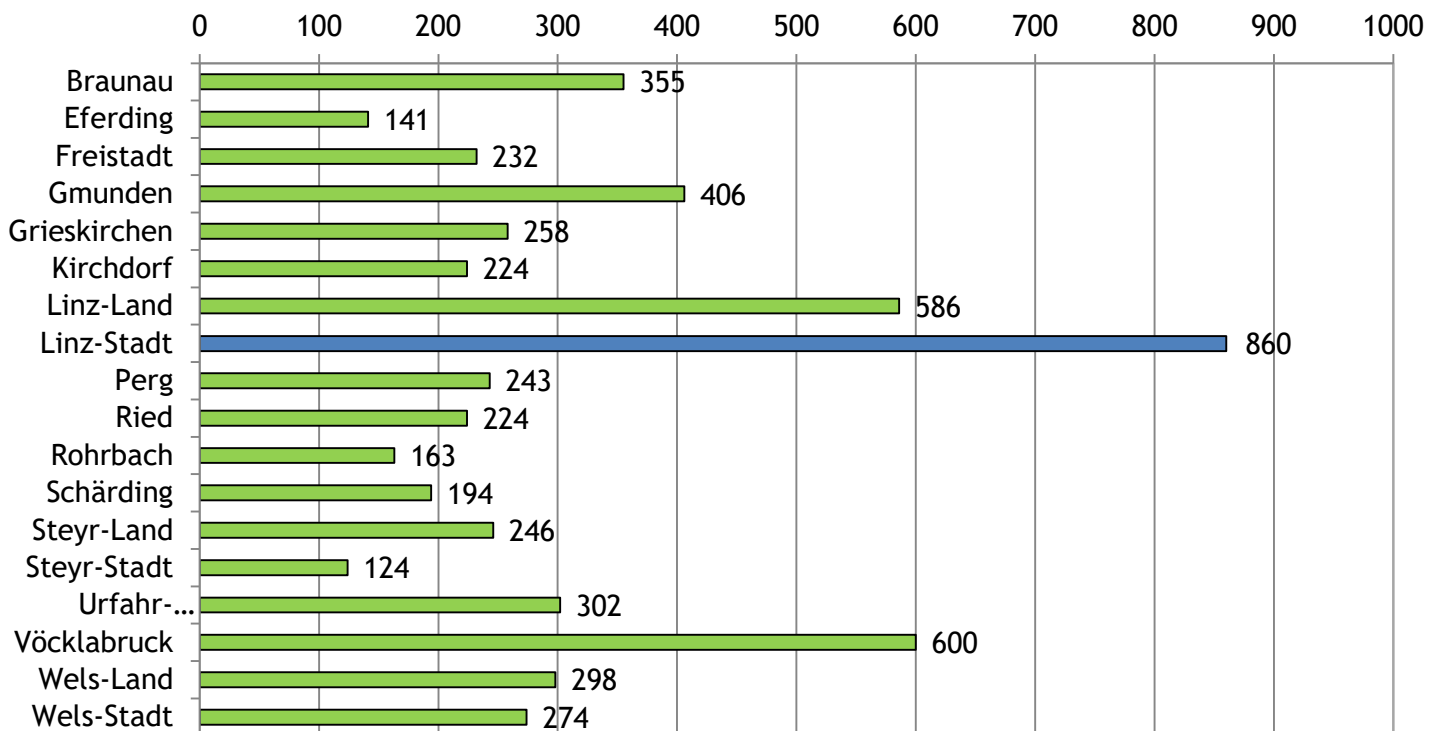


Die Wirtschaftsstruktur ist geprägt durch die Synergie von wenigen Großunternehmen und vielen innovativen kleinen und mittleren Unternehmen, z.T. Traditionsunternehmen mit über 50-jährigem Bestehen sowie Ein-Personen-Unternehmen im produzierenden Gewerbe, im Handel und im Dienstleistungssektor, die sehr krisenfest und regional verwurzelt sind.

# WIRTSCHAFT

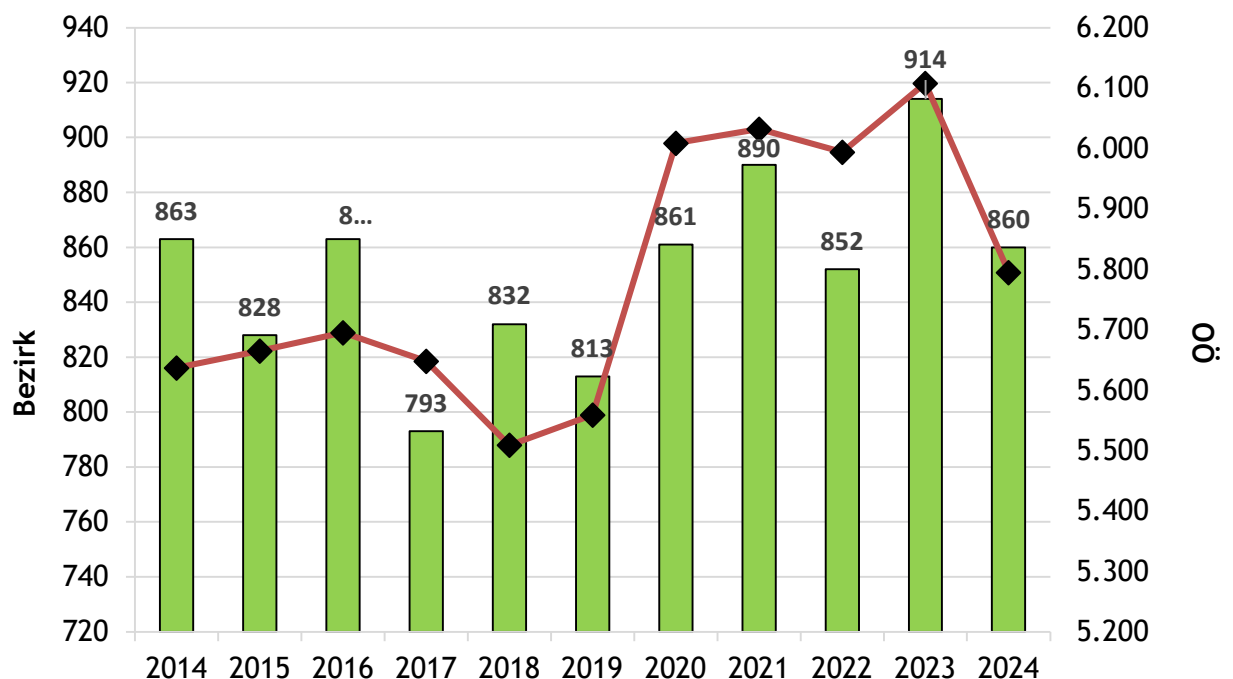
## OÖ: Neugründungen im Bezirksvergleich 2024 (exkl. Personenbetreuer)

Stand: 31.12.2024, Quelle: WKOÖ Statistik



## Linz: Entwicklung der Neugründungen im Vergleich zu OÖ 2014-2024

Stand: 31.12.2024, Quelle: WKOÖ Statistik

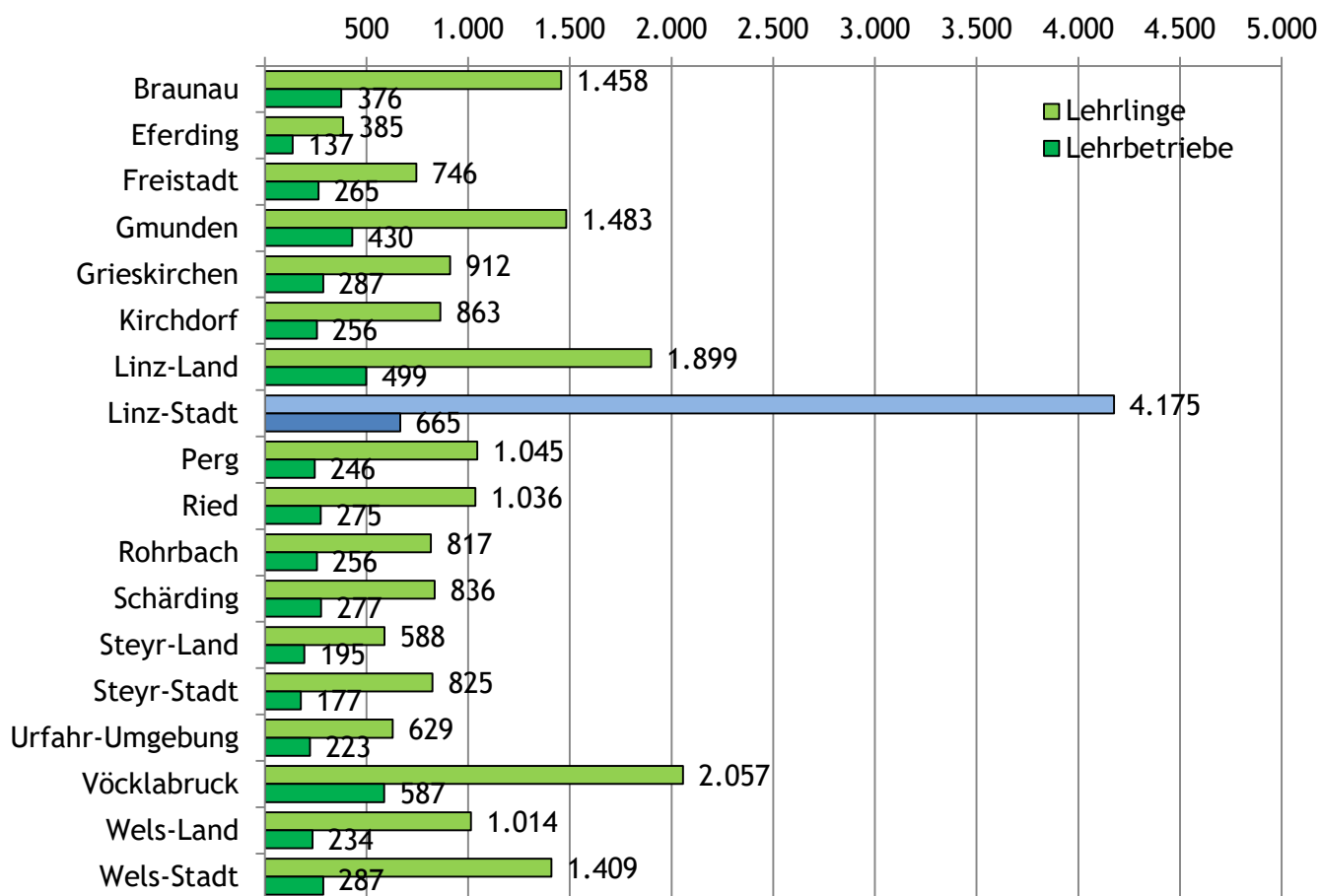


Linz ist zwar in absoluten Zahlen der Gründerbezirk Nr. 1 in Oberösterreich, liegt aber in Relation zu den WKO-Mitgliedern im Bezirksvergleich im Mittelfeld. Die meisten Neugründungen sind in den Sparten Gewerbe & Handwerk, Handel und Information & Consulting zu verzeichnen.

# WIRTSCHAFT

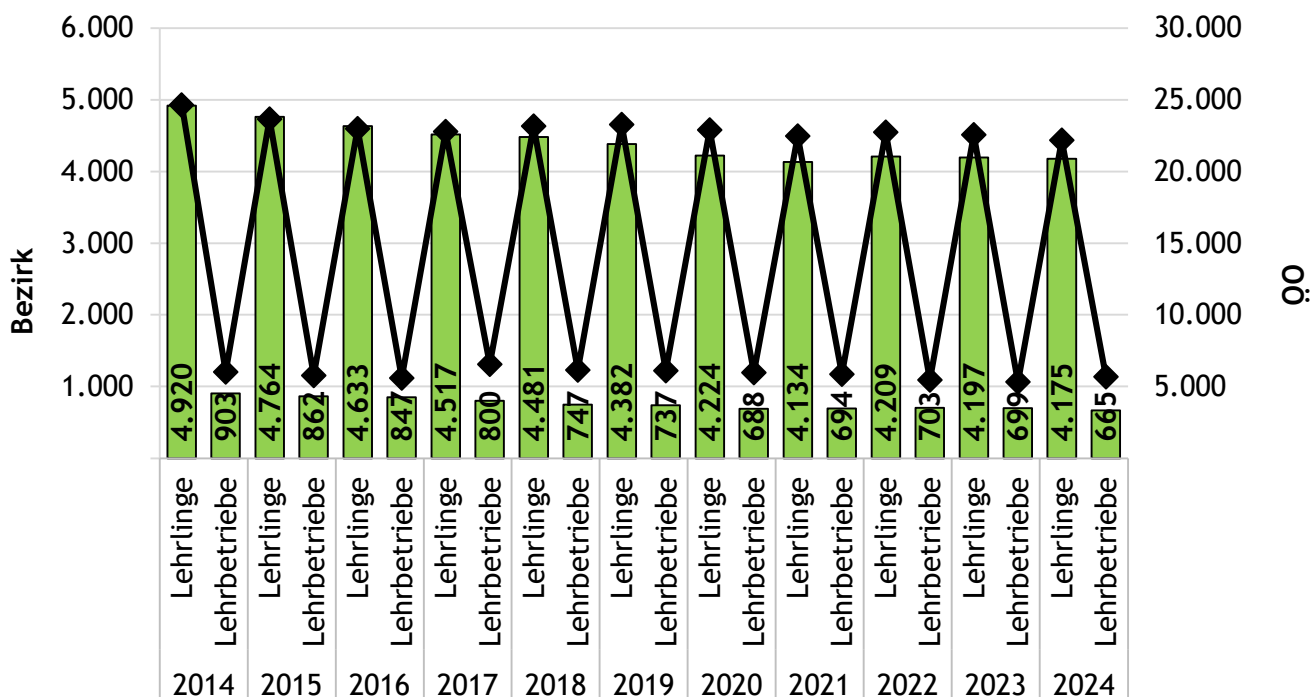
## OÖ: Lehrlinge und Lehrbetriebe im Bezirksvergleich 2024

Stand: 31.12.2024, Quelle: WKÖÖ Abteilung Bildungspolitik



## Linz: Entwicklung der Lehrlinge und Lehrbetriebe im Vergleich zu OÖ 2014-2024

Stand: 31.12.2024, Quelle: WKÖÖ Abteilung Bildungspolitik

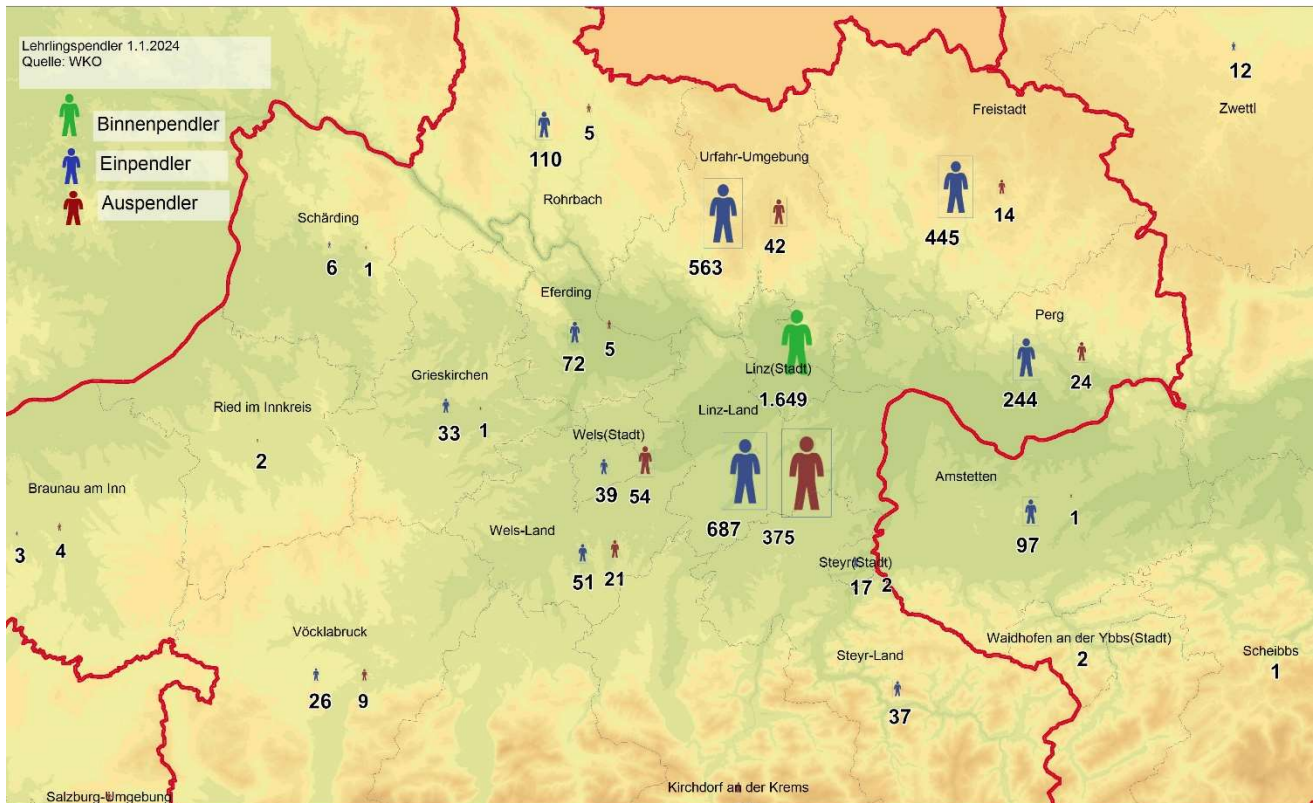




# WIRTSCHAFT

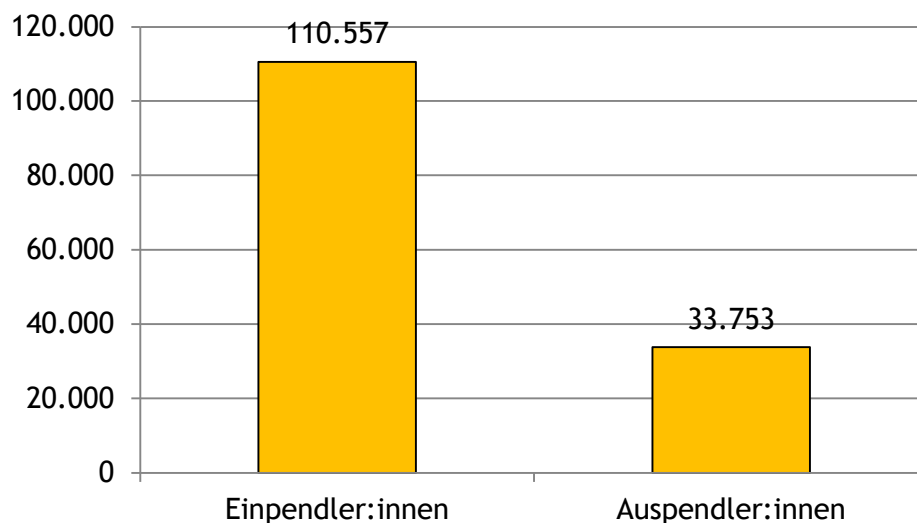
## Linz: Lehrlingspendler 2023

Stand: 01.01.2024, Quelle: WKÖ Abteilung Bildungspolitik



## Linz: Erwerbspenderstatistik 2022

Stand: 31.10.2022, Quelle: Statistik Austria



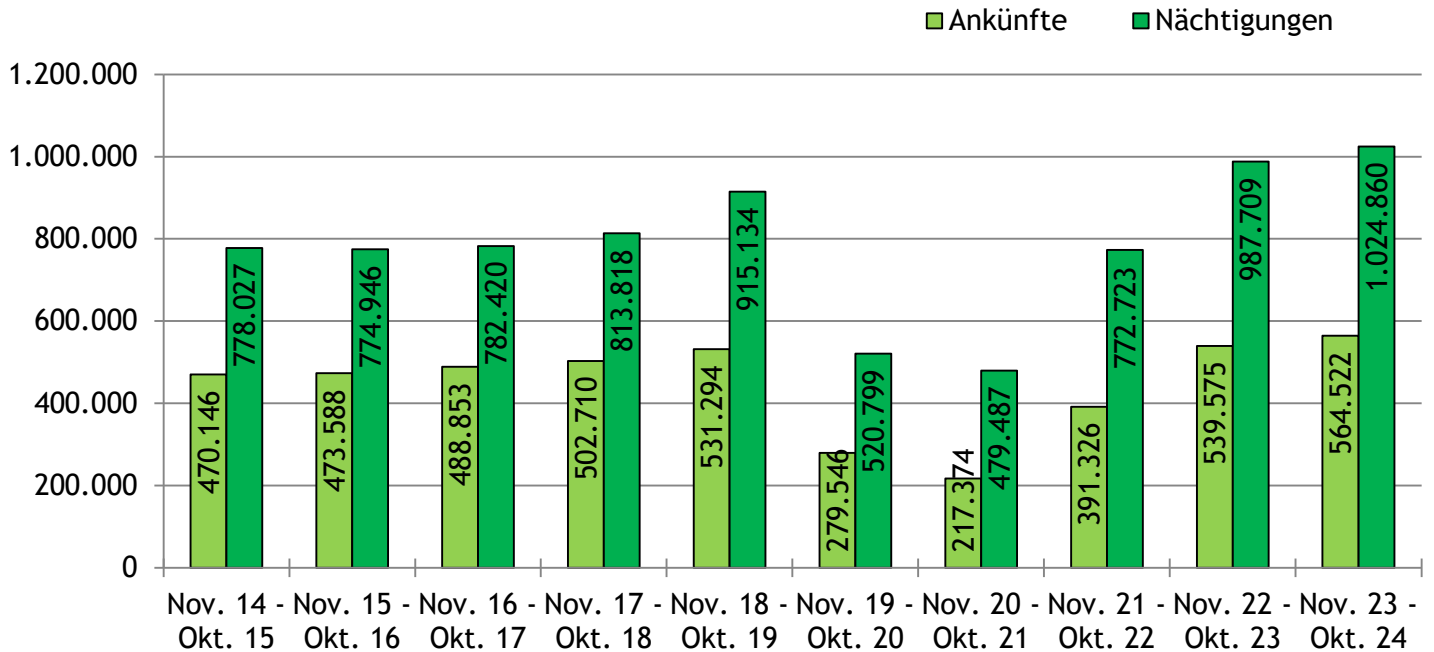
Die oberösterreichische Landeshauptstadt Linz ist aufgrund des umfangreichen Arbeitsplatzangebots insgesamt eine Einpendler:innen-Stadt. Dies führt zu einer täglichen Anzahl von mehr als 110.000 Einpendler:innen und entsprechenden Verkehrsproblemen in den Stoßzeiten.



# WIRTSCHAFT

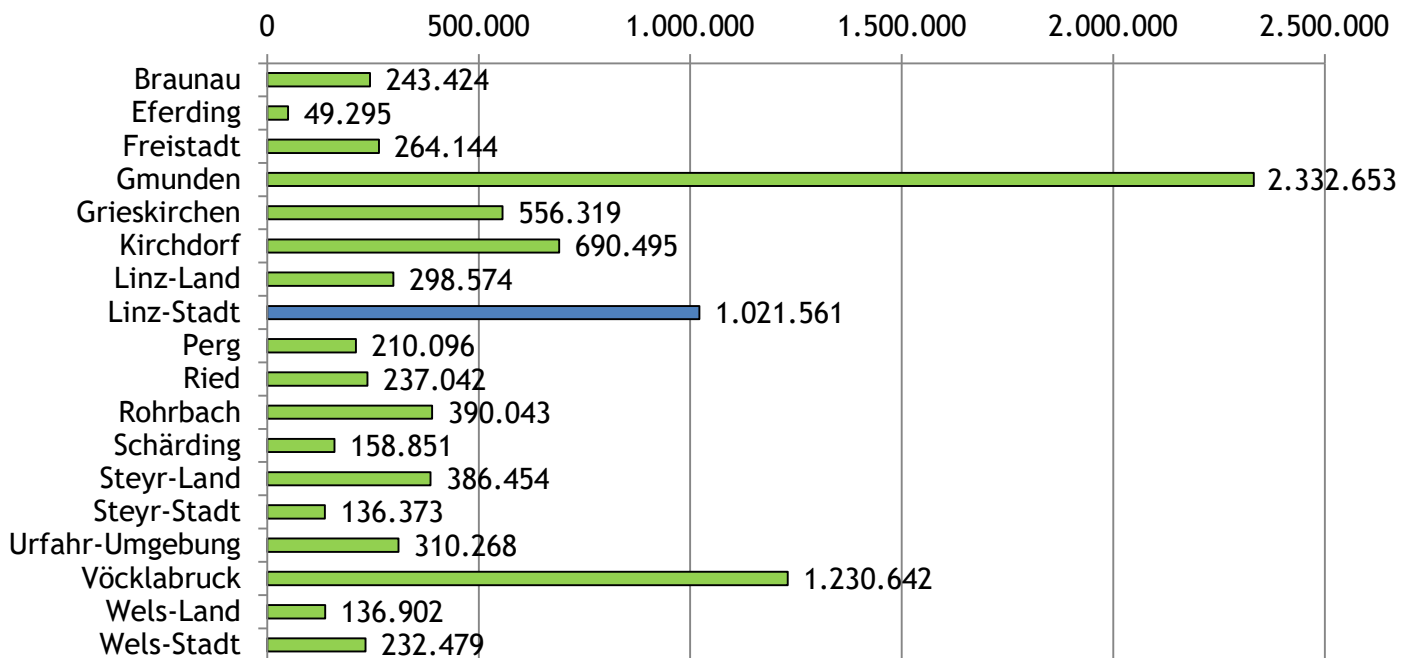
## Linz: Ankünfte und Nächtigungen im Jahresvergleich 2014-2024

Stand: Tourismusjahre Nov. 2014 - Okt. 2024, Quelle: Land OÖ



## OÖ: Nächtigungen im Bezirksvergleich 2024

Stand: Kalenderjahr 2024, Quelle: Land OÖ

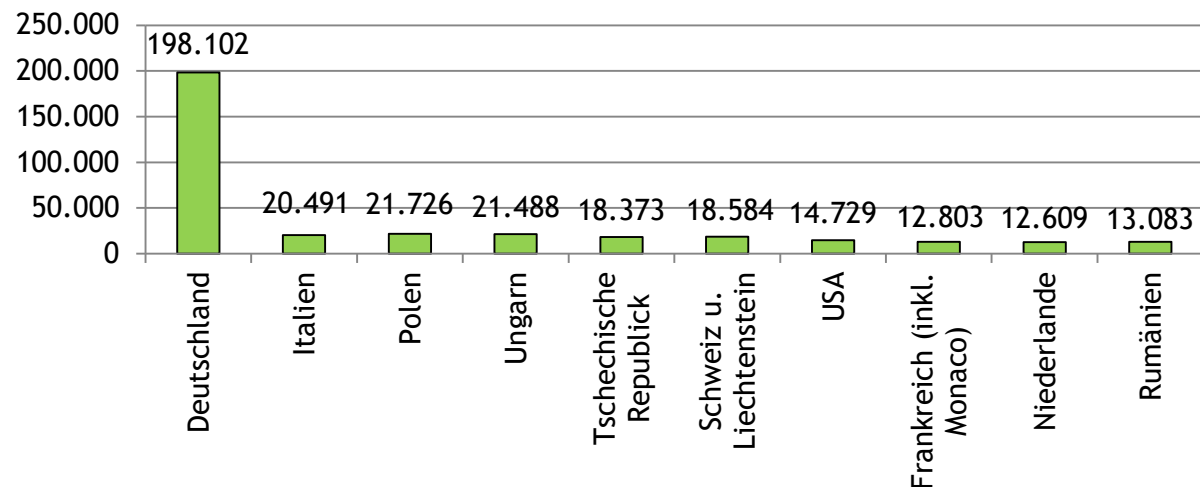


Die Entwicklung der Nächtigungen in Linz zeigt in den vergangenen Jahren eine positive Tendenz. Insgesamt lässt sich festhalten, dass Linz als Reiseziel an Attraktivität gewinnt.

# WIRTSCHAFT

## Linz: Nächtigungen - Die 10 häufigsten Gastländer 2024

Stand: 31.12.2024, Quelle: Land OÖ



## Linz: TOP 20 Betriebe 2024

Stand: November 2024, Quelle: OÖ Nachrichten

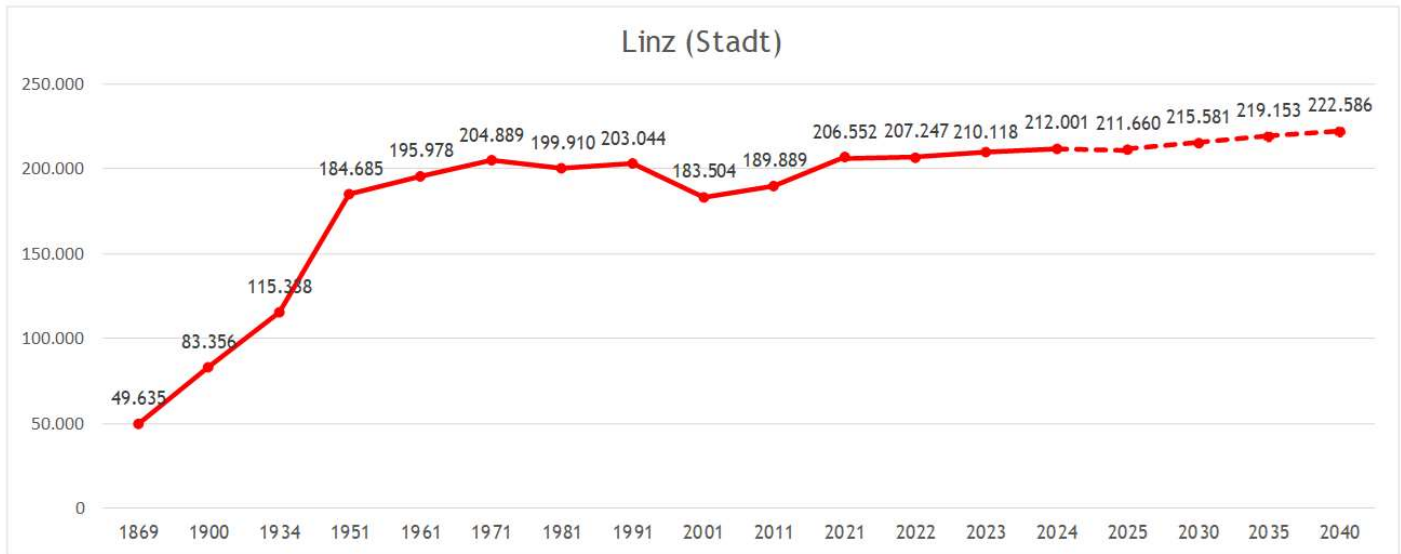
Unternehmen	Firmensitz	Umsatz in €	Mitarbeit er:innen
voestalpine AG	4020 Linz, voestalpine-Straße 1	16.684.300.000	49.082
Energie AG Oberösterreich	4021 Linz, Böhmerwaldstraße 3	4.251.082.700	4.651
Swietelsky AG	4020 Linz, Edlbacherstraße 10	3.220.034.000	11.910
Linz AG	4021 Linz, Wiener Straße 151	1.399.156.990	3.313
Vivatis Holding AG	4040 Linz, Lindengasse 8	1.285.000.000	4.031
Kontron (ehem.S&T) AG	4020 Linz, Industriezeile 35	1.226.000.000	4.838
LAT Nitrogen Austria (vorm.Borealis L.A.T) GmbH	4021 Linz, St. Peter-Str. 25	1.058.024.190	44
Brau Union Österreich AG	4020 Linz, Poschacherstraße 35	850.625.405	2.200
Stiglechner Gruppe	4021 Linz, Auerspergstraße 19	723.667.859	738
Primetals Technologies GmbH	4031 Linz, Turmstraße 44	709.200.000	1.609
LAT Nitrogen Linz (vorm. Borealis Agrolinz) GmbH	4021 Linz, St. Peter-Straße 25	576.936.834	811
VA Intertrading AG	4020 Linz, Strasserau 6	533.800.000	700
OÖ Versicherung AG	4020 Linz, Gruberstraße 32	531.700.000	668
Schachermayer GmbH	4020 Linz, Schachermayerstraße 2-10	508.253.673	1.517
Arrow ECS AG	4040 Linz, Freistädter Straße 236	507.185.973	141
Plasser & Theurer GesmbH	4020 Linz, Pummererstraße 4a	475.320.296	2.390
Takeda GmbH	4020 Linz, St.-Peter-Straße 25	475.256.028	702
Keba AG	4040 Linz, Reindlstraße 51	474.600.000	2.125
Hauser GmbH	4040 Linz, Am Hartmayrgut 4-6	393.200.000	1.308
Mechel Service Stahlhandel Gruppe	4021 Linz, Lunzerstraße 105	308.000.000	200

Linz ist das zweitgrößte Wirtschaftszentrum Österreichs, direkt hinter Wien. Der Anlagen-, Maschinen- und Stahlbau ist mit knapp einem Drittel der Beschäftigten das wirtschaftliche Rückgrat der Wirtschaftsregion Linz. Darüber hinaus hat die Bauindustrie, die Lebensmittelindustrie sowie die chemische Industrie am Standort Linz eine lange Tradition. Linz ist auch ein führender digitaler Hub in Österreich. Hier sind Know-how-intensive Schlüsseltechnologien wie die Mechatronik oder Energie- und Umwelttechnik ebenso vertreten wie große wirtschaftsnahe Dienstleistungsbetriebe. Insgesamt bietet Linz eine attraktive Mischung aus starkem Industrieumfeld, lebendiger Start-up-Kultur und innovationsfördernder akademischer Landschaft.

# BEVÖLKERUNG

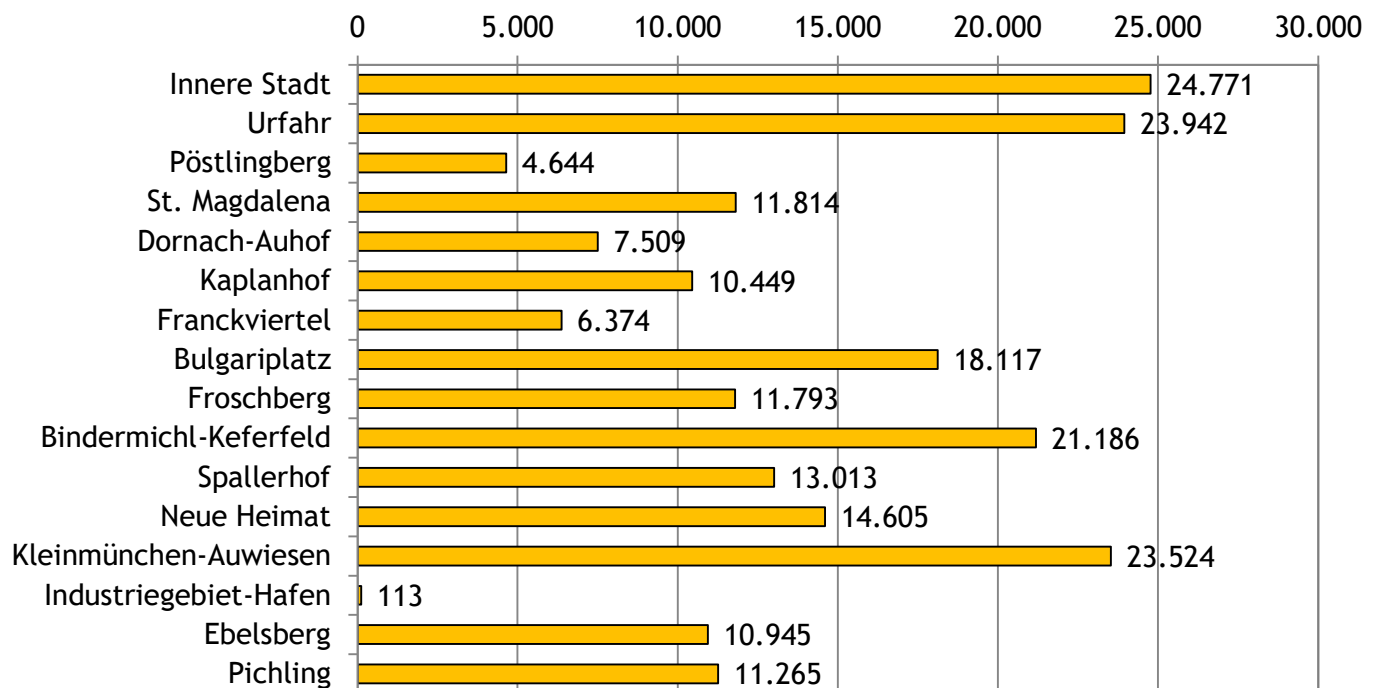
## Linz: Einwohner - Entwicklung und Prognose 1869-2040

Quelle: Statistik Austria



## Linz: Wohnbevölkerung nach Stadtteilen 2024

Stand: 01.01.2024, Quelle: Magistrat Linz



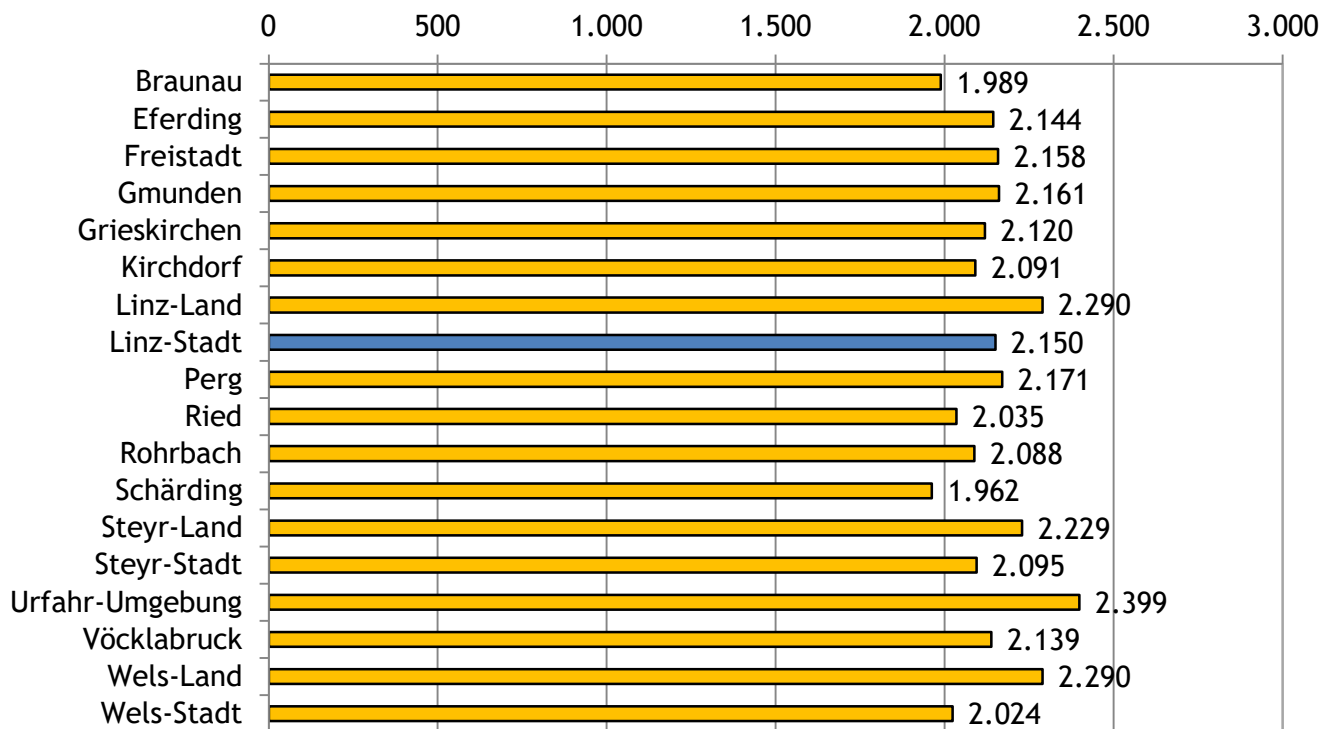
Die Landeshauptstadt Linz verzeichnet ein Bevölkerungswachstum, das in erster Linie auf Zuwanderung zurückzuführen ist. Mit über 214.000 Einwohnerinnen und Einwohnern ist Linz die drittgrößte Stadt Österreichs. Die einwohnerstärksten Stadtteile sind die Innere Stadt, Urfahr, Kleinmünchen-Auwiesen und Bindermichl-Keferfeld. Der Großraum Linz erreicht mit seinen 13 politisch direkt angrenzenden Nachbargemeinden eine Größe von fast 300.000 Personen.

# BEVÖLKERUNG

## OÖ: Nettoeinkommen\* nach Wohnsitz im Bezirksvergleich 2023

Stand: 2023, Quelle: Statistik Austria, Lohnsteuerstatistik

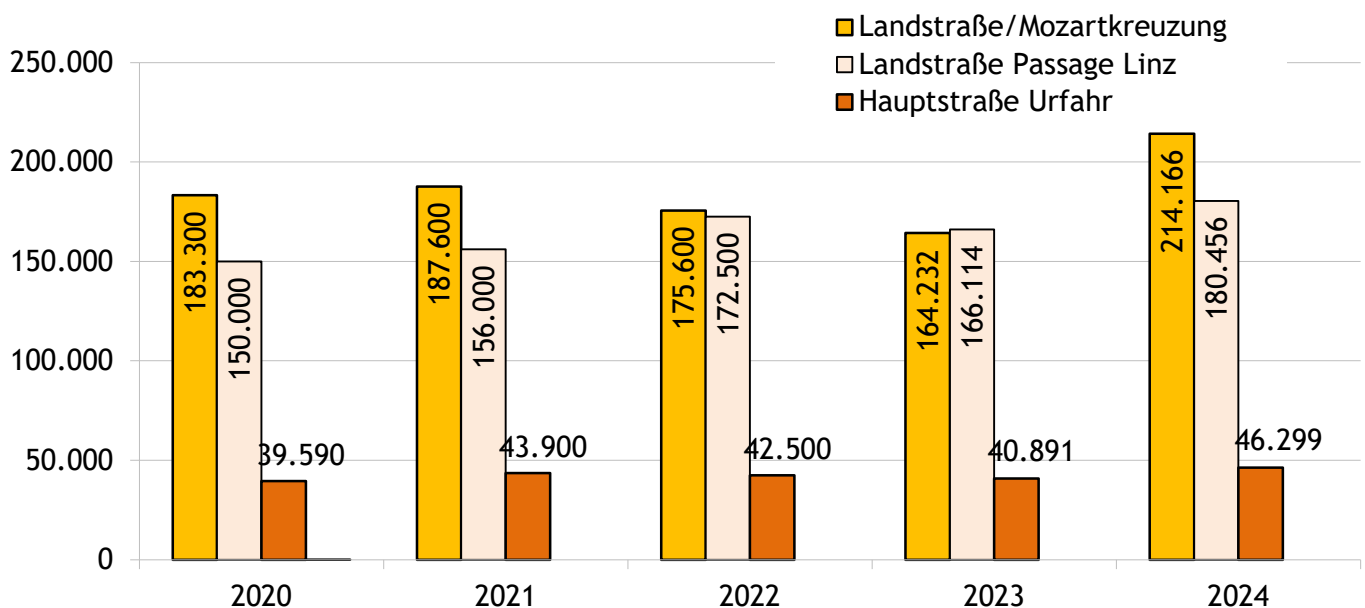
Ø \* Einkommen in Euro (Arbeitnehmerinnen und Arbeitnehmer sowie Pensionsbezieherinnen und Pensionsbezieher) nach Wohnsitz im Bezirk, unabhängig vom Arbeitsort



Beim durchschnittlichen Einkommen (nach Wohnsitz) liegt Linz an 5. Stelle in Oberösterreich.

## Linz: Passantenfrequenz 2020-2024

Stand: Oktober 2024, Quelle: Infrapool



Linz zählt zu den Städten mit der höchsten Frequenzattraktivität in ganz Österreich. Eine vitale Handelslandschaft findet sich nicht nur in der Linzer Innenstadt rund um die Landstraße, sondern auch in den Stadtteilen.

# BEVÖLKERUNG

## Linz: Bildungseinrichtungen 2023/24 und 2024/25

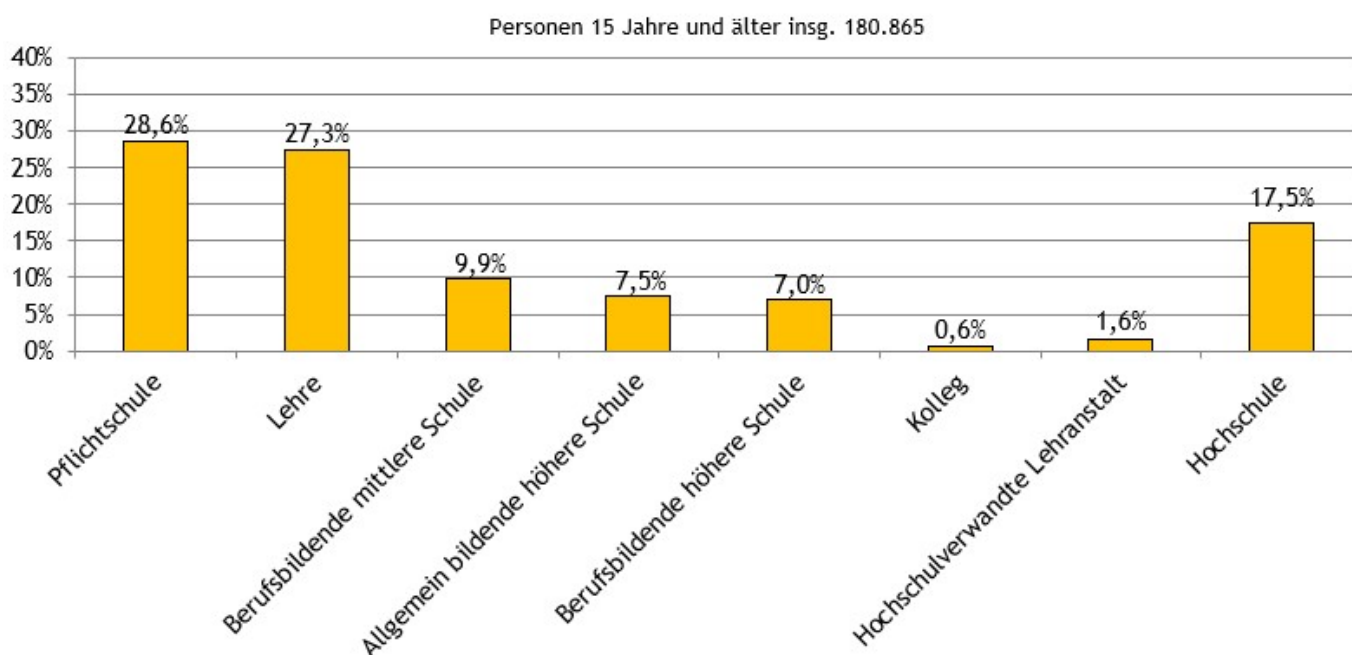
Stand: Schuljahr 2023/24 und 2024/25, Quelle: Magistrat Linz

Schulen (öffentlich und privat) Stand 2024/25	Schüler: innen	Universitäten/Hochschulen Stand 2023/24	Student: innen
60 öffentliche Pflichtschulen	12.880	Johannes-Kepler-Universität	21.932
14 private Pflichtschulen	1.837	Kunstuniversität	1.305
17 Allgemein bildende höhere Schulen	10.683	Katholisch Privatuniversität	401
12 Berufsbildende mittlere und höhere Schulen	6.801	Anton Bruckner Privatuniversität	768
9 Berufsschulen	9.467	Pädagogische Hochschulen	2.973
		Fachhochschulen	1.595
<b>Schüler:innen insgesamt</b>	<b>41.668</b>	<b>Studierende insgesamt</b>	<b>28.974</b>

Linz ist die Bildungsstadt Oberösterreichs mit 74 Pflichtschulen, 17 AHS, 12 BHS, 9 Berufsschulen sowie 4 Universitäten, 2 Pädagogischen Hochschulen und 2 Fachhochschulen.

## Linz: Höchste abgeschlossene Ausbildung 2022

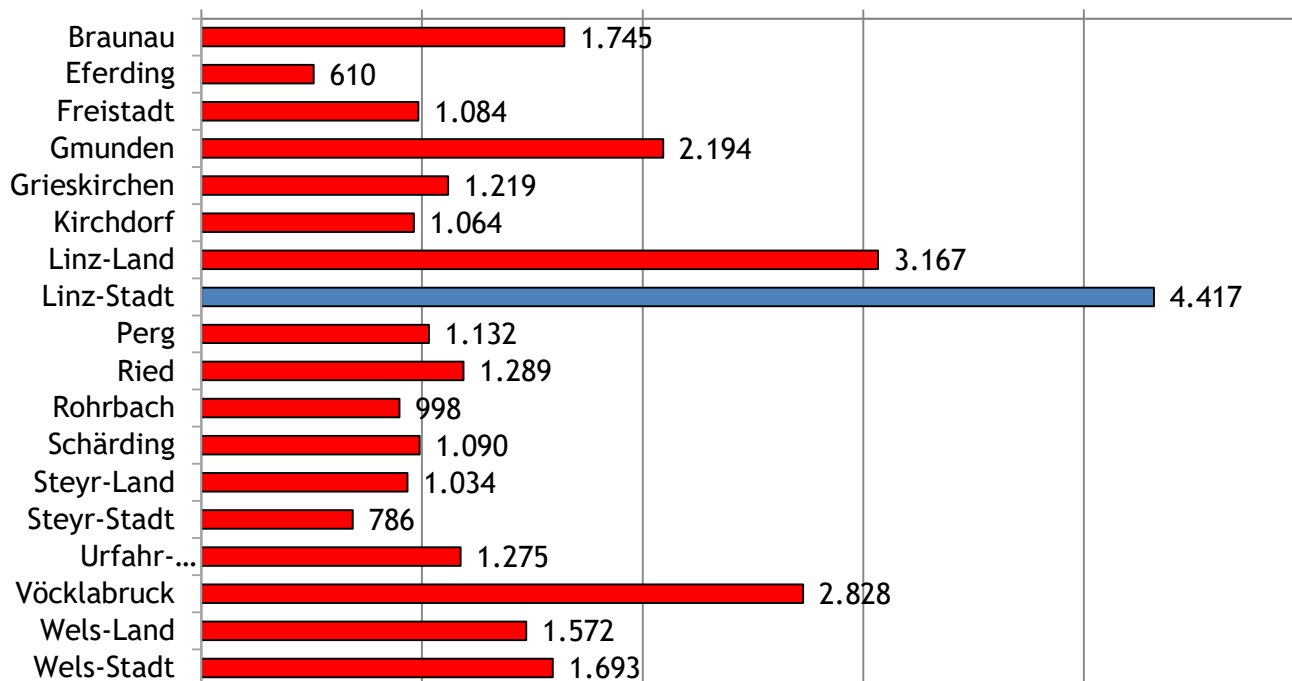
Stand: 31.10.2022, Quelle: Magistrat Linz



# ARBEITSMARKT

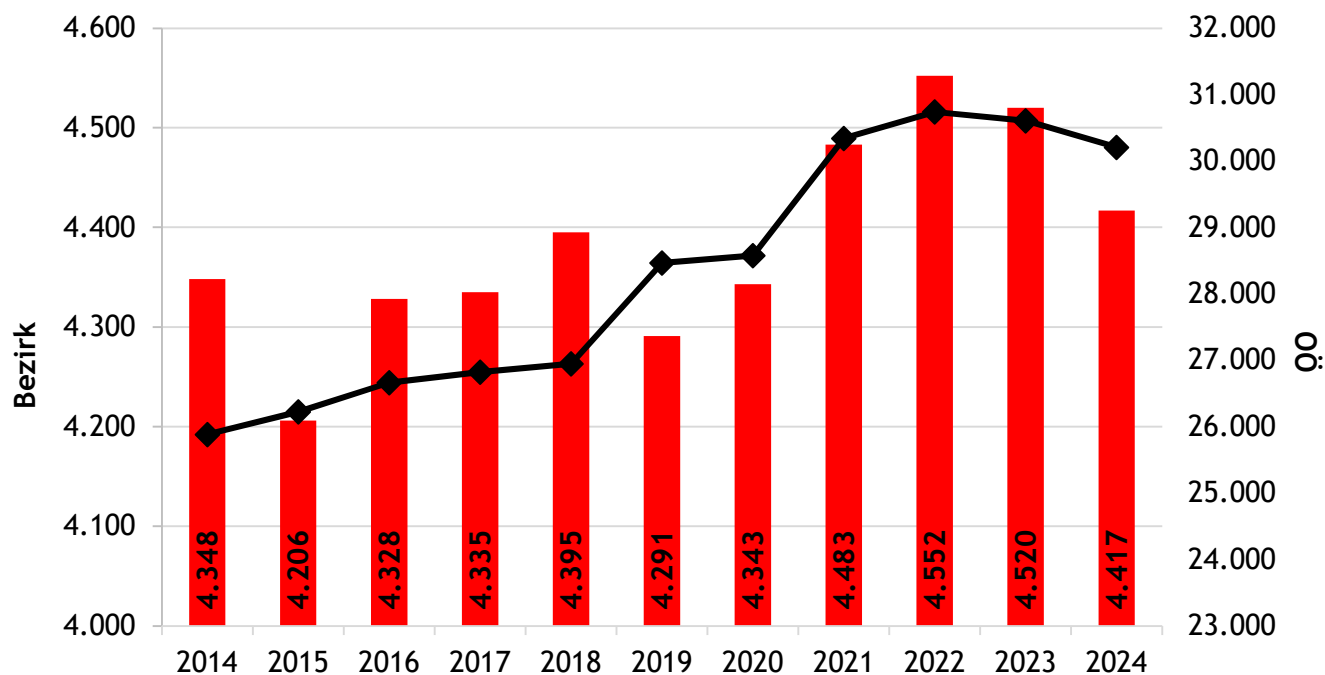
## OÖ: Arbeitgeberunternehmen der gewerblichen Wirtschaft im Bezirksvergleich 2024

Stand: 31.7.2024, Quelle: WKOÖ Statistik



## Linz: Entwicklung der Arbeitgeberunternehmen der gewerblichen Wirtschaft 2014-2024

Stand: 31.7.2024, Quelle: WKOÖ Statistik



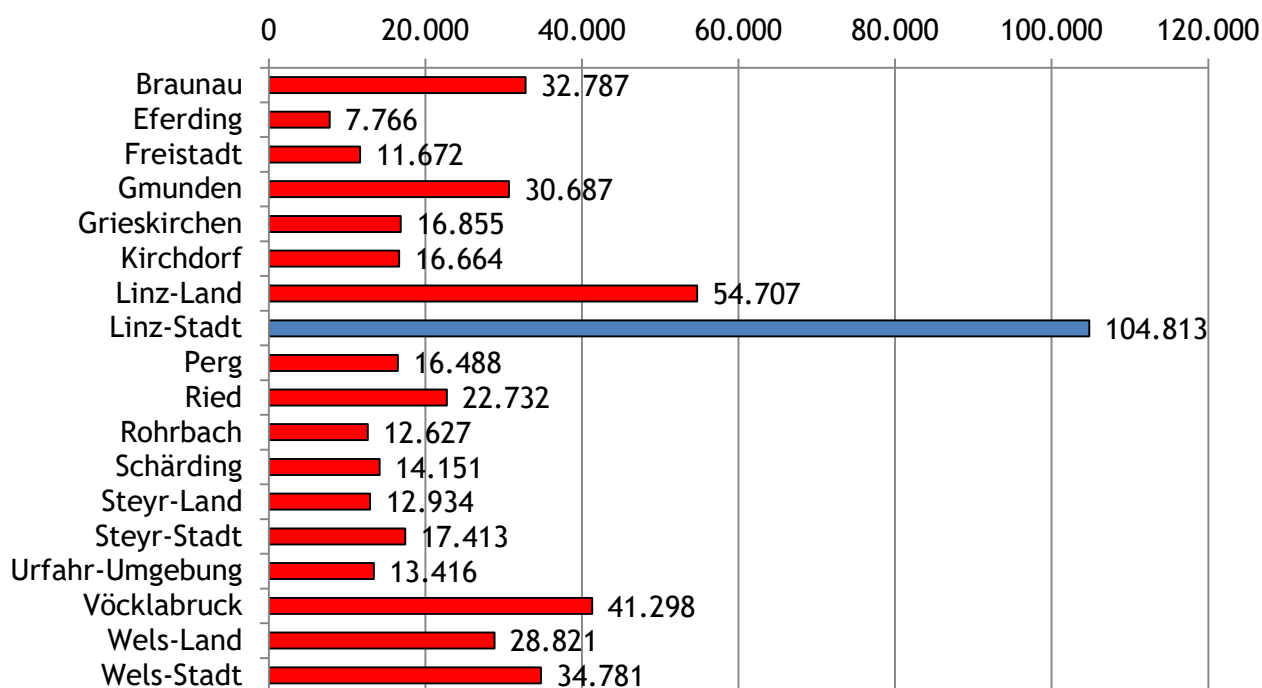
In der gewerblichen Wirtschaft gibt es rund 4.400 Arbeitgeberbetriebe. Die Unternehmen der Sparten Gewerbe & Handwerk, Industrie und Handel sind die größten Arbeitsplatzgeber.



# ARBEITSMARKT

## OÖ: Unselbstständig Beschäftigte der gewerblichen Wirtschaft im Bezirksvergleich 2024

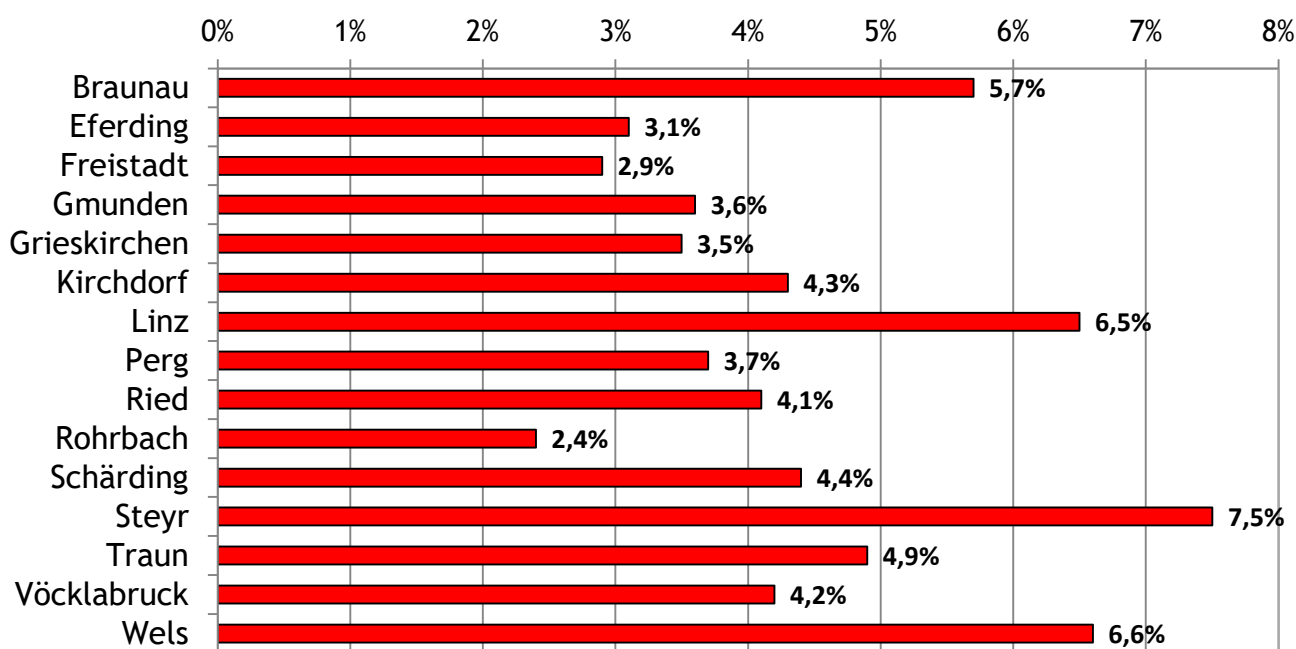
Stand: 31.7.2024, Quelle: WKÖÖ Statistik



Die Zahl der unselbstständig Beschäftigten in der gewerblichen Wirtschaft beläuft sich auf etwa 105.000. Unter Einbeziehung von Selbstständigen, öffentlicher Verwaltung, Gesundheits- und Sozialwesen usw. ergibt sich für Linz eine Beschäftigtenzahl von ca. 200.000.

## OÖ: Arbeitslosenquote im Bezirksvergleich 2024

Stand: 31.12.2024, Quelle: AMS (Gliederung nach Arbeitsmarktbezirken)

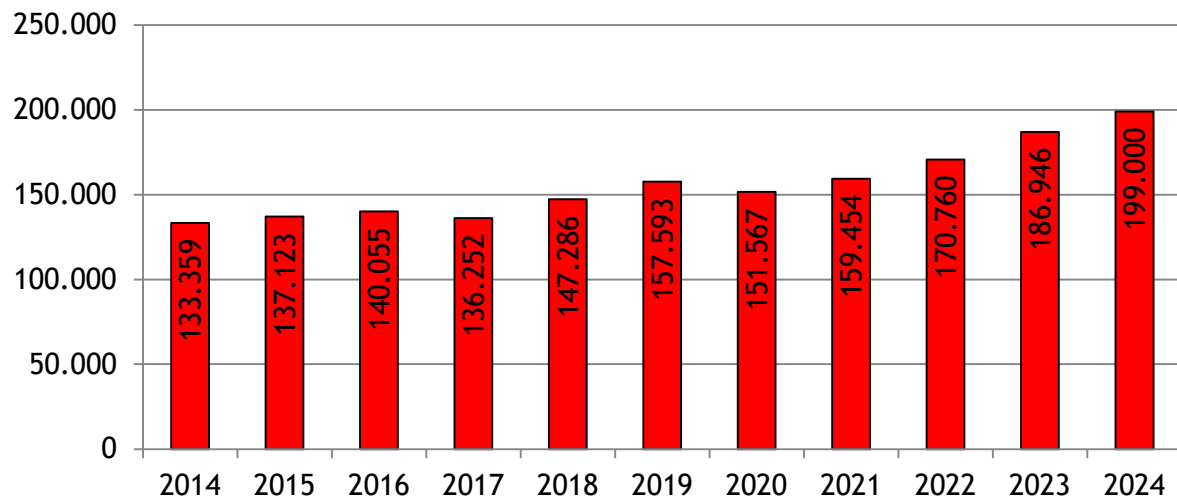


Die Arbeitslosenquote verzeichnet aktuell einen leichten Anstieg. Dennoch weist der Arbeitsmarktbezirk Linz eine der niedrigsten Arbeitslosenquoten unter den größeren Städten Österreichs auf.

# ARBEITSMARKT

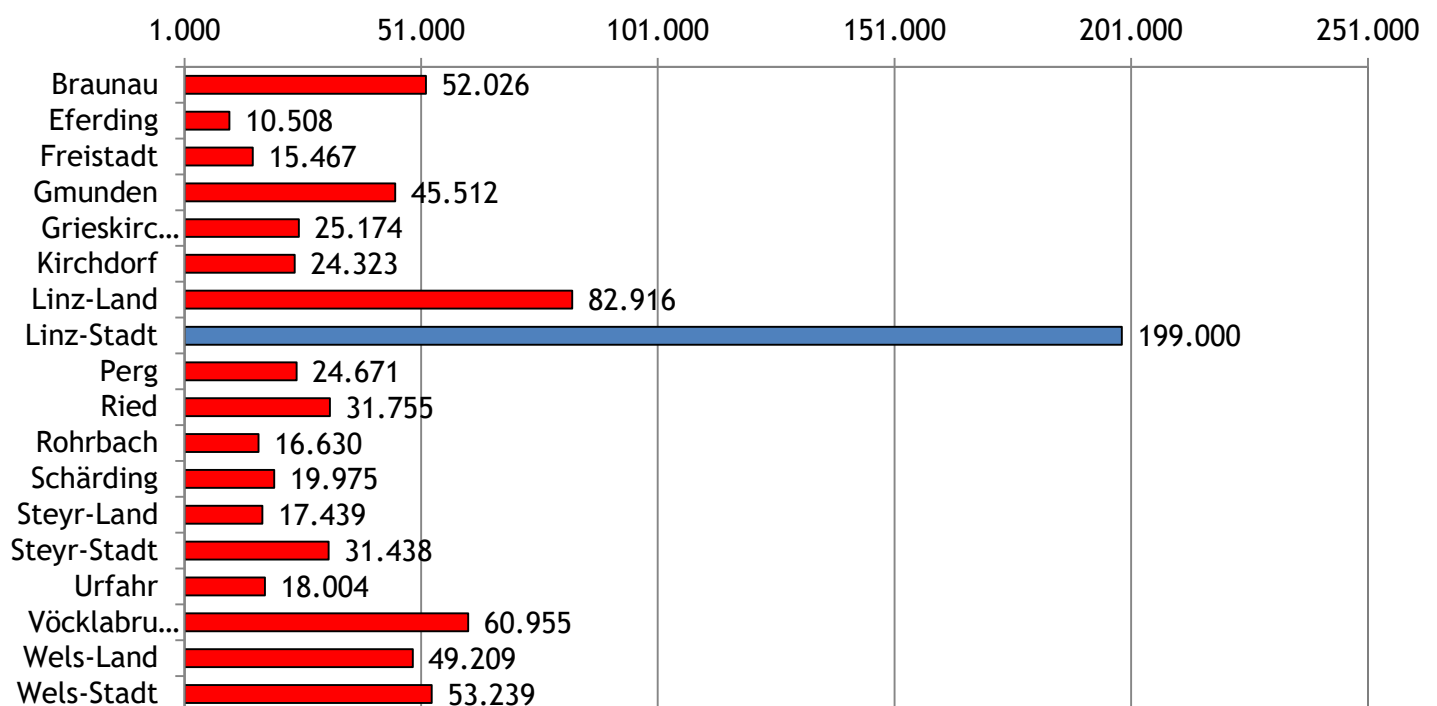
## Linz: Kommunalsteuer (in T Euro) 2014-2024

Stand: 31.12.2024, Quelle: WKOÖ Statistik, Stadt Linz



## OÖ: Kommunalsteuer (in T Euro) im Bezirksvergleich 2024

Stand: 31.12.2024, Quelle: WKOÖ Statistik, Stadt Linz



Die Linzer Wirtschaft macht mit ihren vielen Arbeitsplätzen Linz zur kommunalsteuerreichsten größeren Stadt Österreichs. Viele Maßnahmen im Sozial-, Kultur- oder im Freizeitbereich wären ohne die überdurchschnittliche Leistungskraft der Linzer Unternehmen nicht finanzierbar. Dies bringt Wohlstand und Lebensqualität für die Linzer Bevölkerung.

WKO Linz-Stadt  
Hessenplatz 3 | 4020 Linz  
T 05-90909-5500 | F 05-90909-5509  
E [linz-stadt@wko.at](mailto:linz-stadt@wko.at) | W [wko.at/ooe/l](http://wko.at/ooe/l)