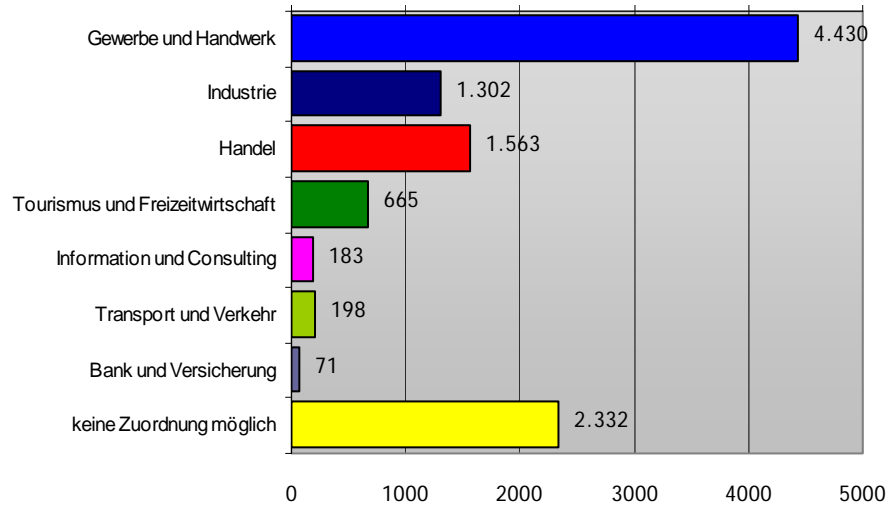
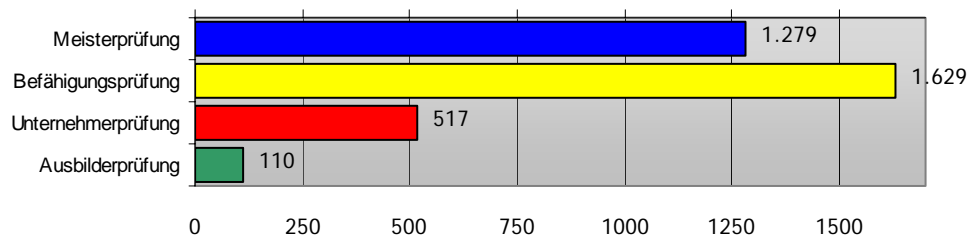


Lehrabschlussprüfungen 2004




Die Zahl der KandidatInnen bei den Lehrabschlussprüfungen hat sich gegenüber dem Vergleichsjahr 2003 um 18 bzw. 0,17 % auf 10.744 reduziert. Erfreulicherweise haben 8.948 KandidatInnen die Prüfung bestanden, davon 1.396 mit „Auszeichnung“ und 2.177 mit „gutem Erfolg“.

Meister-, Befähigungs- und Unternehmerprüfungen 2004



Die Zahl der KandidatInnen bei Meister-, Befähigungs-, Unternehmer- und Ausbilderprüfungen hat sich gegenüber dem Vergleichsjahr 2003 um 1763 bzw. 97,5 % erhöht. 2.816 KandidatInnen haben die Prüfung bestanden, davon 262 mit „Auszeichnung“.

Daten mit Stichtag 31.12.2004

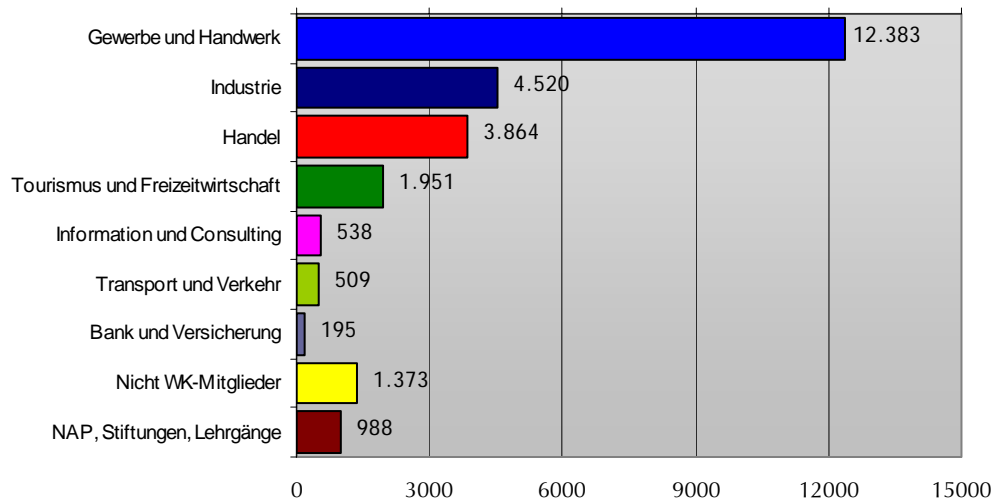


KARRIERE-REPORT 2004

Lehrlingsausbildung und Prüfungswesen
in Oberösterreich

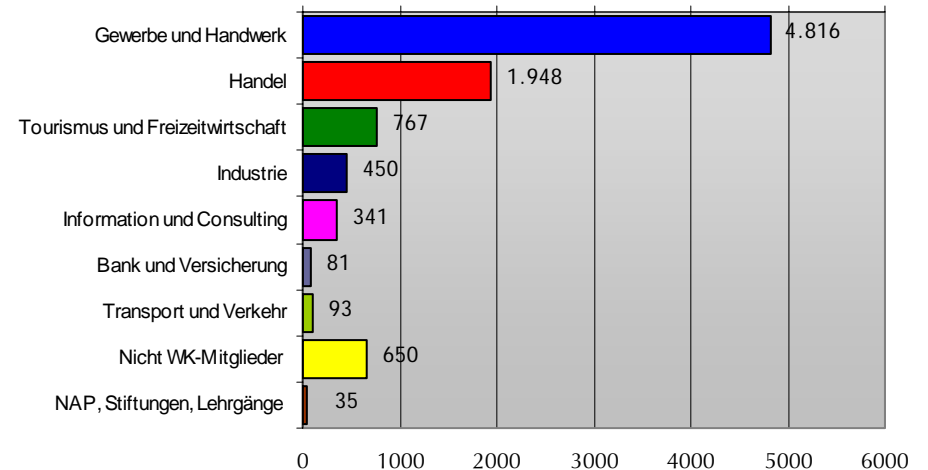
Details zum
Karriere-Report 2004:
<http://wko.at/ooe/hp>

Lehrlingsausbildung nach Sparten



Mit Jahresende 2004 waren im Bundesland OÖ insgesamt **26.321** Lehrlinge in Ausbildung, davon **17.608** Burschen und **8.713** Mädchen. Gegenüber dem Vorjahr bedeutet das eine Steigerung um **385** Lehrlingen bzw. **1,48 %**.

Lehrbetriebe nach Sparten



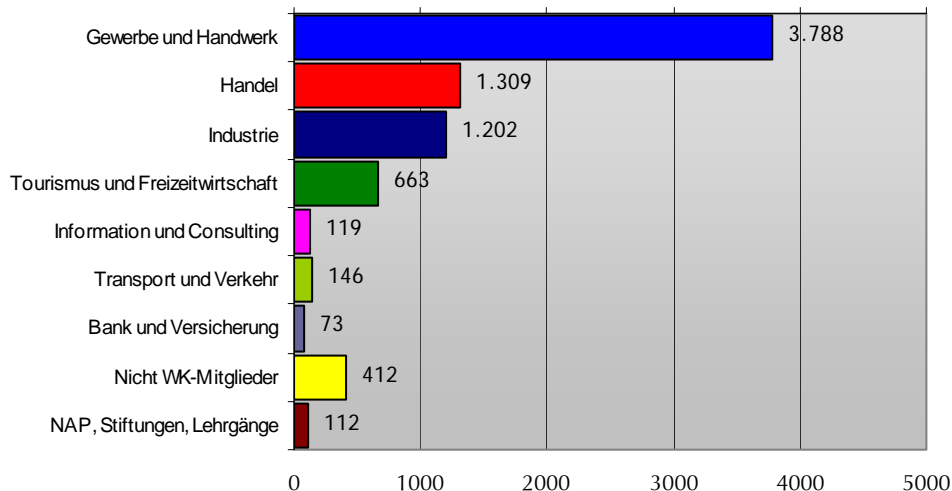
Mit Jahresende 2004 gab es in OÖ **9.181** Lehrbetriebe. Gegenüber dem Vorjahr bedeutet das eine Verringerung um **109** Lehrbetriebe bzw. **1,17 %**.

Integrative Berufsausbildung 2004

Beginn der Integrativen Berufsausbildung seit 01.09.2003.

(Verlängerung der Lehrzeit) § 8b (1) gesamt **74** / In Unternehmen **61** / In Einrichtungen **13**
 (Teilqualifizierung) § 8b (2) gesamt **96** / In Unternehmen **8** / In Einrichtungen **88**

Lehrlinge im 1. Lehrjahr gegliedert nach Sparten



In OÖ wurden zum Jahreswechsel 2004/2005 insgesamt **7.824** Lehrlinge im 1. Lehrjahr ausgebildet, davon **5.076** Burschen und **2.748** Mädchen. Gegenüber dem Vorjahr bedeutet das eine Steigerung um **175** Lehrlinge bzw. **2,29 %**.

Lehrlinge und Lehrbetriebe nach Bezirken

Die insgesamt **25.619** Lehrlinge und **9.181** Lehrbetriebe (ohne einjährige Ausbildungslehrgänge) verteilen sich zum Jahresende 2004 wie folgt auf die einzelnen Bezirke

Bezirk	Lehrlinge	Veränderung zu 2003 in %	Lehrbetriebe	Veränderung zu 2003 in %
Linz-Stadt	5.196	0,99	1.371	-2,14
Steyr-Stadt	1.140	0,35	306	-4,67
Wels-Stadt	1.438	-0,96	468	-3,31
Braunau	1.428	-0,63	627	1,95
Eferding	466	1,53	188	3,30
Freistadt	698	3,71	361	-0,28
Gmunden	1.808	-0,11	692	-3,22
Grieskirchen	1.010	-1,66	438	-3,10
Kirchdorf/Krems	1.125	-2,77	430	-2,71
Linz-Land	2.231	-0,89	757	-1,69
Perg	1.131	0,80	397	-1,49
Ried/Innkreis	1.272	4,78	432	2,86
Rohrbach	868	-1,81	391	2,36
Schärding	1.009	-1,94	385	0,79
Steyr-Land	763	3,25	342	1,79
Urfahr-Umgebung	766	-2,67	352	-3,56
Vöcklabruck	2.415	-0,78	910	-2,47
Wels-Land	855	0,12	334	3,73