

## KARRIEREREPORT 2004

Lehrlingsausbildung und  
Prüfungswesen in Oberösterreich

20. Jänner 2005

## Inhalt

- Übersicht über Lehrlingsausbildung in OÖ ..... 2
- Lehrlinge nach Bezirken und deren Veränderung ..... 4
- Lehrbetriebe nach Bezirken und deren Veränderung ..... 5
- Oberösterreich - Lehrlingsland Nr. 1 ..... 6
- Lehrlinge nach Geschlecht und Sparten ..... 7
- Lehrlinge nach Geschlecht ..... 8
- Ausländische Lehrlinge ..... 8
- Gewerbe, Handwerk, Dienstleistung bildet die meisten Lehrlinge aus ..... 9
- Lehranfänger nach Geschlecht ..... 10
- Die 10 beliebtesten Lehrberufe 2004 insgesamt ..... 11
- Die 10 beliebtesten Lehrberufe nach Geschlecht ..... 12
- Lehrabschlussprüfungen ..... 13
- Lehrberufe alphabetisch ..... 14-29
- Meister-, Befähigungs-, Unternehmer- und Ausbilderprüfungen ..... 30
- Meisterprüfungen ..... 31-32
- Befähigungsprüfungen ..... 33-34
- Unternehmerprüfungen/Ausbilderprüfungen ..... 34

## Übersicht über Lehrlingsausbildung in OÖ

### 1. Lehrlinge nach Geschlecht:

Geschlecht	Stichtag 15.12.2004	Veränderung absolut	Veränderung in %
männlich	17.608	300	1,73
weiblich	8.713	85	0,99
<b>Gesamt</b>	<b>26.321</b>	<b>385</b>	<b>1,48</b>

### 2. Lehrlinge nach Sparten:

Sparte	Stichtag 15.12.2004	Veränderung absolut	Veränderung in %
Gewerbe und Handwerk	12.383	-37	-0,30
Handel	3.864	-116	-2,91
Industrie	4.520	41	0,92
Bank und Versicherung	195	15	8,33
Transport und Verkehr	509	12	2,41
Tourismus und Freizeitwirtschaft	1.951	11	0,57
Information und Consulting	538	-51	-8,66
<b>Gesamt WK-Mitglieder</b>	<b>23.960</b>	<b>-125</b>	<b>-0,52</b>
Nicht WK-Mitglieder	1.373	86	6,68
NAP, Stiftungen, Lehrgänge § 8b - Einrichtungen	988	424	75,18
<b>Gesamt</b>	<b>26.321</b>	<b>385</b>	<b>1,48</b>

### 3. Lehrlinge im 1. Lehrjahr nach Sparten:

Sparte	Stichtag 15.12.2004	Veränderung absolut	Veränderung in %
Gewerbe und Handwerk	3.788	121	3,30
Handel	1.309	24	1,87
Industrie	1.202	-15	-1,23
Bank und Versicherung	73	21	40,38
Transport und Verkehr	146	9	6,57
Tourismus und Freizeitwirtschaft	663	-31	-4,47
Information und Consulting	119	-6	-4,80
<b>Gesamt WK-Mitglieder</b>	<b>7.300</b>	<b>123</b>	<b>1,71</b>
Nicht WK-Mitglieder	412	-49	-10,63
NAP, Stiftungen, Lehrgänge § 8b - Einrichtungen	112	91	433,33
<b>Gesamt</b>	<b>7.824</b>	<b>175</b>	<b>2,29</b>

### 4. Lehrbetriebe nach Sparten:

Sparte	Stichtag 15.12.2004	Veränderung absolut	Veränderung in %
Gewerbe und Handwerk	4.816	-108	-2,19
Handel	1.948	-33	-1,67
Industrie	450	13	2,97
Bank und Versicherung	81	3	3,85
Transport und Verkehr	93	13	16,25
Tourismus und Freizeitwirtschaft	767	-4	-0,52
Information und Consulting	341	-16	-4,48
<b>Gesamt WK-Mitglieder</b>	<b>8.496</b>	<b>-132</b>	<b>-1,53</b>
Nicht WK-Mitglieder	650	6	0,93
NAP, Stiftungen, Lehrgänge § 8b - Einrichtungen	35	17	94,44
<b>Gesamt</b>	<b>9.181</b>	<b>-109</b>	<b>-1,17</b>

### Lehrlinge nach Bezirken und deren Veränderung (ohne einjährige Ausbildungsmaßnahmen = 702 daher gesamt 26.321)

Bezirk	Stichtag 15.12.2004	Veränderung zu 2003 absolut	Veränderung zu 2003 in %
Linz-Stadt	5.196	51	0,99
Steyr-Stadt	1.140	4	0,35
Wels-Stadt	1.438	-14	-0,96
Braunau	1.428	-9	-0,63
Eferding	466	7	1,53
Freistadt	698	25	3,71
Gmunden	1.808	-2	-0,11
Grieskirchen	1.010	-17	-1,66
Kirchdorf/Krems	1.125	-32	-2,77
Linz-Land	2.231	-20	-0,89
Perg	1.131	9	0,80
Ried/Innkreis	1.272	58	4,78
Rohrbach	868	-16	-1,81
Schärding	1.009	-20	-1,94
Steyr-Land	763	24	3,25
Urfahr-Umgebung	766	-21	-2,67
Vöcklabruck	2.415	-19	-0,78
Wels-Land	855	1	0,12
<b>Gesamt</b>	<b>25.619</b>	<b>9</b>	<b>0,04</b>

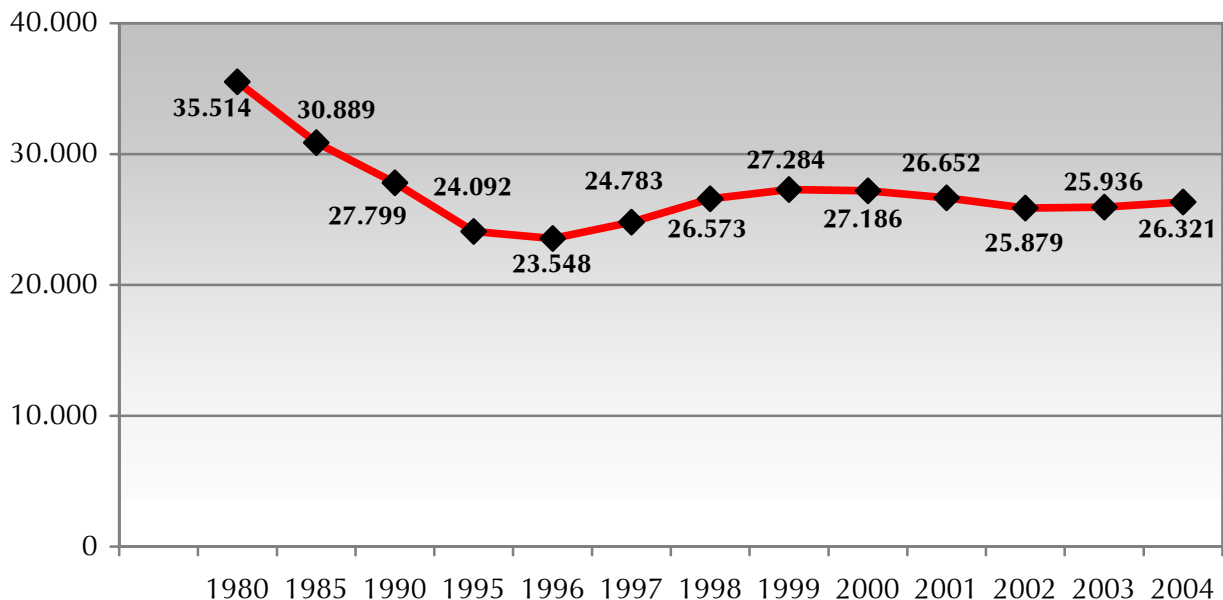
### Lehrbetriebe nach Bezirken und deren Veränderung

Bezirk	Stichtag 15.12.2004	Veränderung zu 2003absolut	Veränderung zu 2003 in %
Linz-Stadt	1.371	-30	-2,14
Steyr-Stadt	306	-15	-4,67
Wels-Stadt	468	-16	-3,31
Braunau	627	12	1,95
Eferding	188	6	3,30
Freistadt	361	-1	-0,28
Gmunden	692	-23	-3,22
Grieskirchen	438	-14	-3,10
Kirchdorf/Krems	430	-12	-2,71
Linz-Land	757	-13	-1,69
Perg	397	-6	-1,49
Ried/Innkreis	432	12	2,86
Rohrbach	391	9	2,36
Schärding	385	3	0,79
Steyr-Land	342	6	1,79
Urfahr-Umgebung	352	-13	-3,56
Vöcklabruck	910	-23	-2,47
Wels-Land	334	12	3,73
<b>Gesamt</b>	<b>9.181</b>	<b>-109</b>	<b>-1,17</b>

### Oberösterreich - Lehrlingsland Nr. 1

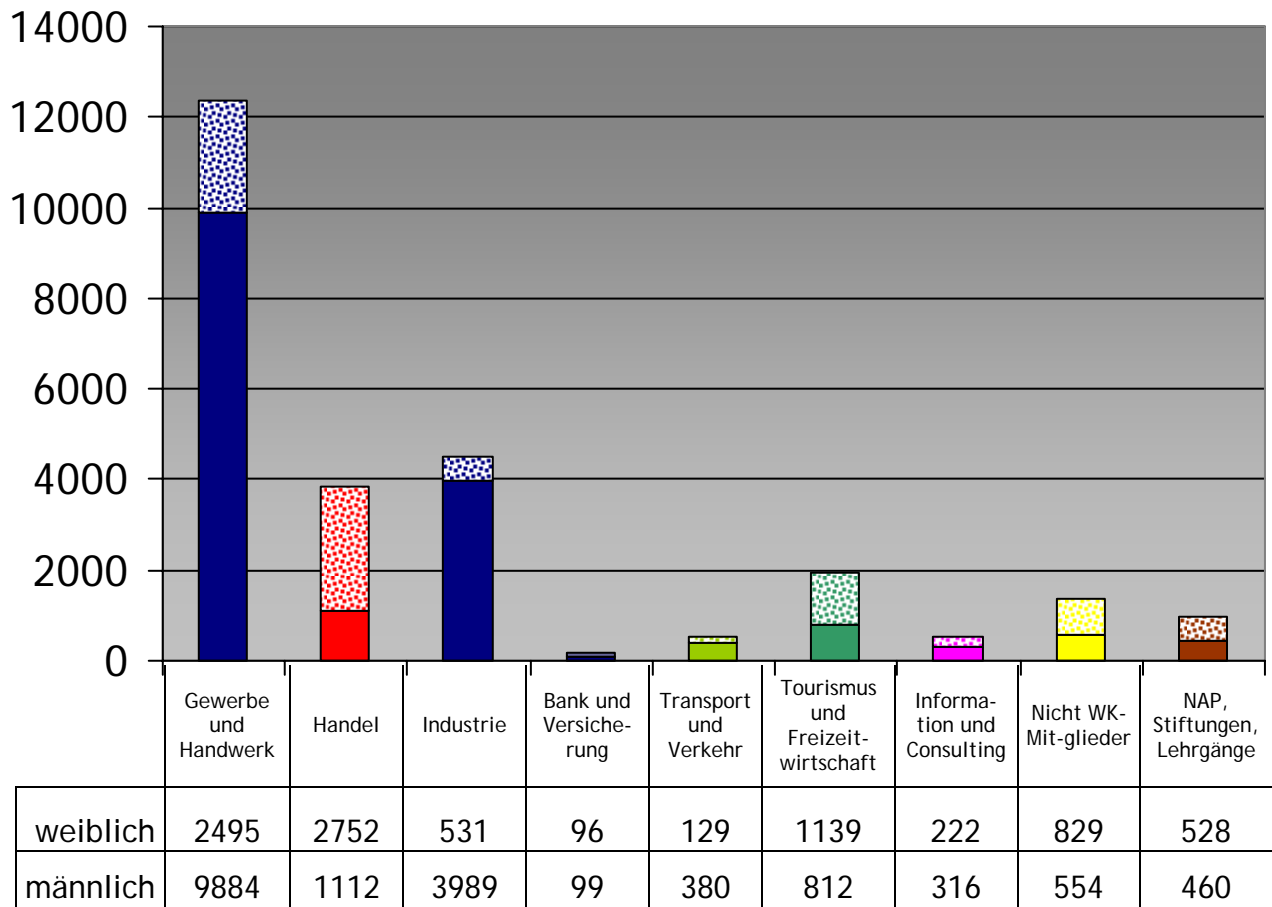
1980 registrierte man in Oberösterreich 35.514 Lehrlinge. Bis zum Jahreswechsel 1996/97 verringerte sich diese Zahl kontinuierlich. Erfreulicherweise stieg die Anzahl der Lehrlinge aber ab 1997 wieder an, sank aber ab 2000 auf Grund verschiedener Faktoren (Konjunkturunbruch, Bewerberstruktur, Hochwasser 2002) leicht ab. Trotz eines sich ständig erweiternden Angebots an schulischen Ausbildungsmöglichkeiten stieg auch die Zahl der Lehrverhältnisse im ersten Lehrjahr im Jahr 2004 sogar leicht an. Derzeit stehen 26.321 Personen in einer Lehrausbildung.

### Anzahl der Lehrlinge in Oberösterreich



Wenngleich die genauen Lehrlingszahlen der anderen Bundesländer bei Erfassung dieser Statistik noch nicht vorliegen, kann dennoch schon jetzt davon ausgegangen werden, dass unser Bundesland auch heuer wieder seine Position als „Lehrlingsland Nummer 1“ weiter gefestigt hat. Dabei soll auch darauf hingewiesen werden, dass Oberösterreich im Bundesländervergleich hinsichtlich der flächenmäßigen Größe nur an vierter, nach der Einwohnerzahl an dritter und auch nach der Zahl der unselbständig Beschäftigten nur an zweiter Stelle liegt.

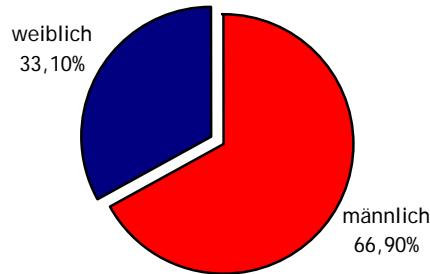
Lehrlinge nach Geschlecht und Sparten





### Lehrlinge nach Geschlecht

Die zum Jahreswechsel 2004/2005 in Oberösterreich gezählten 26.321 Lehrlinge teilen sich in 17.608 männliche und 8.713 weibliche Lehrlinge.

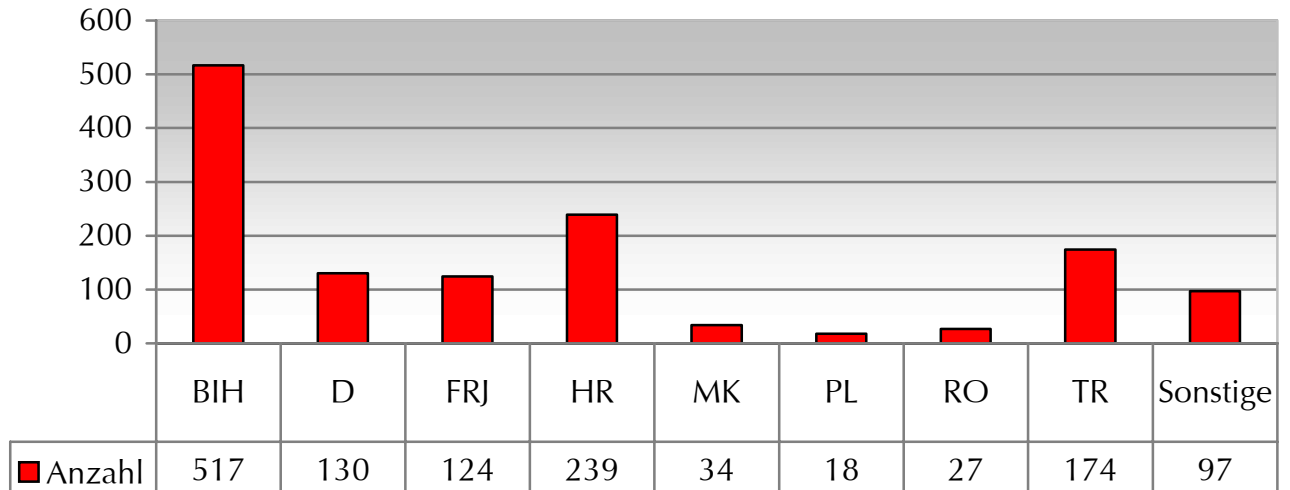


Die prozentuelle Veränderung im Vergleich zum Vorjahr zeigte bei den männlichen Lehrlingen ein Plus von 1,73 % bzw. 300 Lehrverträgen und bei den Mädchen ein Plus von 0,99% bzw. 85 Lehrverträgen.

### Ausländische Lehrlinge

Zum Jahreswechsel 2004/2004 wurden in Oberösterreich 1.393 ausländische Lehrlinge registriert, was einem Anteil von 5,29% des Gesamt-Lehrlingsstandes entspricht.

Nach Herkunftsländern verteilen sich die ausländischen Lehrlinge wie folgt:



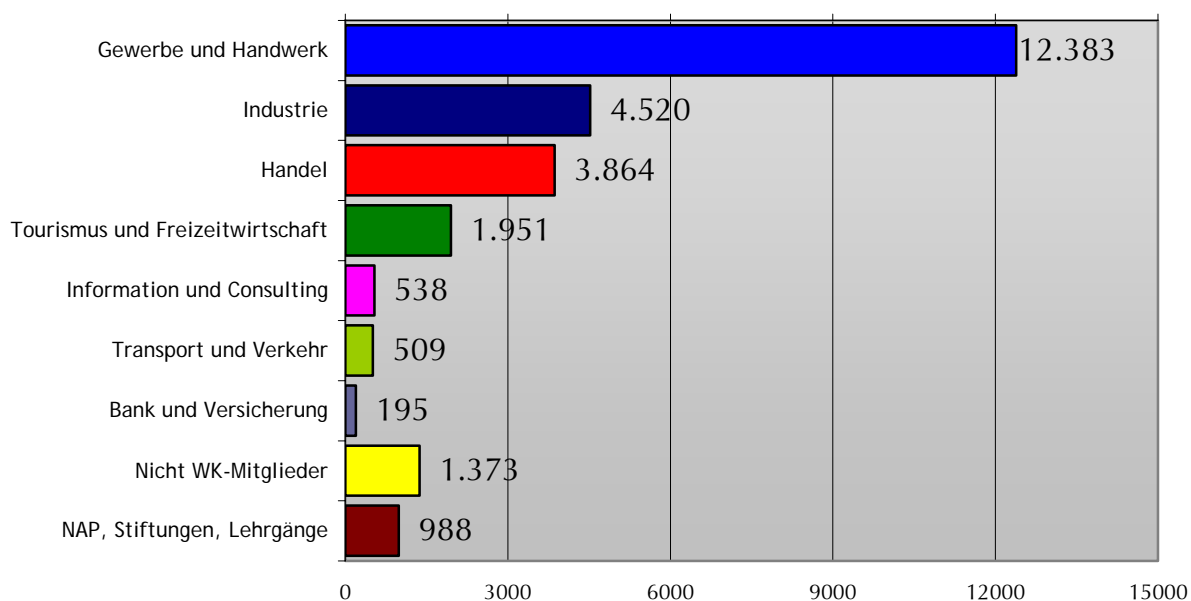
BIH - Bosnien-Herzegowina	HR - Kroatien	RO - Rumänien
D - Deutschland	MK - Mazedonien	TR - Türkei
FRJ - Föderative Republik Jugoslawien	PL - Polen	

## Gewerbe, Handwerk, Dienstleistung bildet die meisten Lehrlinge aus

Die derzeit **9.184** Ausbildungsbetriebe bemühen sich mit Engagement um eine qualitätvolle Ausbildung ihrer insgesamt **26.321** Lehrlinge und die Schaffung eines qualifizierten Berufsnachwuchses. Als Lehrlingsausbilder Nummer 1 behauptet sich nach wie vor die Sparte Gewerbe, Handwerk, Dienstleistung mit **12.383** Lehrlingen. Allerdings wurden 2002 mehrere Branchen aus den Sparten Gewerbe, Handwerk und Dienstleistung, Handel, Transport, Verkehr und Telekommunikation in der neuen Sparte Information und Consulting zusammengefasst.

Dies muss bei einem Vergleich mit den Zahlen aus dem Jahr 2002 berücksichtigt werden. Die Vergleichszahlen aus dem Vorjahr spiegeln allerdings schon die jetzige Spartenzuordnung wieder. Es kann sein, dass die Zahlen den im Vorjahr Veröffentlichten geringfügig nicht entsprechen, weil Veränderungen im Datenbestand nach dem 1. 1. 2003 (etwa Protokollierungen, Stornierungen, Lösungen) berücksichtigt wurden.

### Lehrausbildung in Oberösterreich



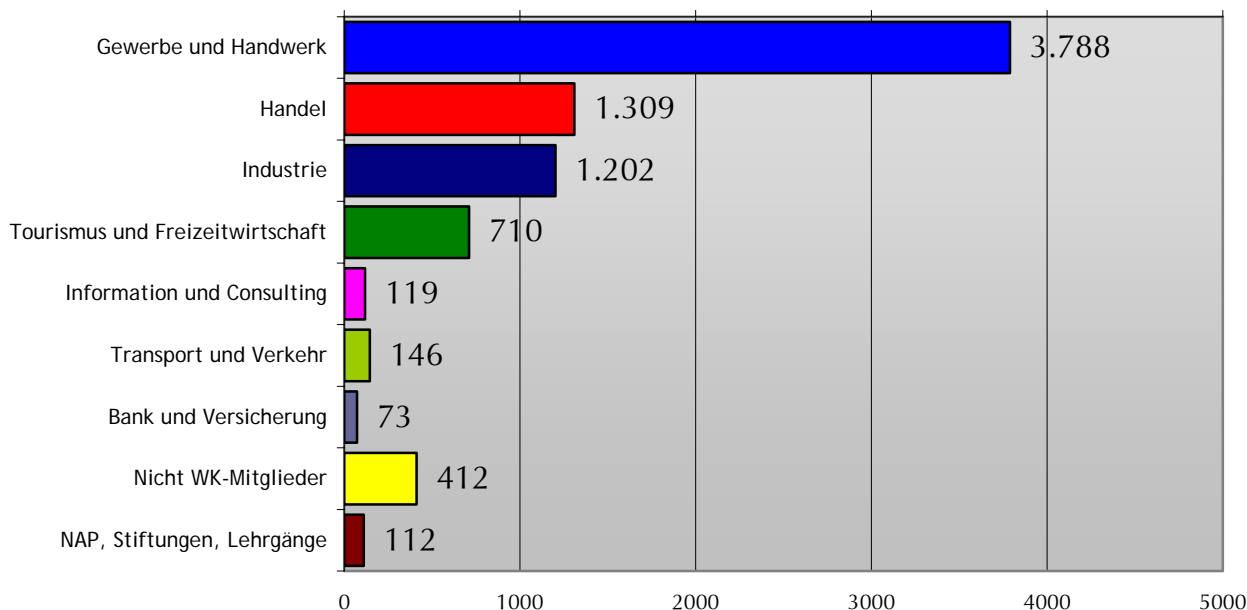
Veränderung der Lehrlingszahlen nach Sparten:

Sparten	Veränderung absolut	Veränderung in %
Gewerbe und Handwerk	-37	-0,30
Handel	-116	-2,91
Industrie	41	0,92
Bank und Versicherung	15	8,33
Transport und Verkehr	12	2,41
Tourismus und Freizeitwirtschaft	11	0,57
Information und Consulting	-51	-8,66
Nicht WK-Mitglieder	86	6,68
NAP, Stiftungen, Lehrgänge § 8b - Einrichtungen	424	75,18

## Lehranfänger nach Sparten

7.824 Jugendliche standen zum Jahreswechsel 2003/2004 bei oberösterreichischen Lehrbetrieben im ersten Lehrjahr in Ausbildung. Gegenüber dem Vergleichszeitpunkt des Vorjahres bedeutet dies ein Plus von 175 Lehrlingen bzw. 2,29 %. Bezogen auf die Spartenzugehörigkeit der Lehrbetriebe verteilen sich die LehranfängerInnen wie folgt:

### Lehrlinge im 1. Lehrjahr nach Sparten 2004



Bezogen auf die Spartenzugehörigkeit ergaben sich gegenüber dem Vorjahr bei den Lehnanfängern folgende Veränderungen (zur Neuordnung der Sparten siehe Seite 9):

Sparten	Veränderung absolut	Veränderung in %
Gewerbe und Handwerk	121	3,30
Handel	24	1,87
Industrie	-15	-1,23
Bank und Versicherung	21	40,38
Transport und Verkehr	9	6,57
Tourismus und Freizeitwirtschaft	-31	-4,47
Information und Consulting	-6	-4,80
Nicht WK-Mitglieder	-49	-10,63
NAP, Stiftungen, Lehrgänge § 8b - Einrichtungen	112	919,18

### Die 10 beliebtesten Lehrberufe 2004 insgesamt

Hierbei wurden neue Lehrberufe auch dann gesondert gezählt, wenn es einen Vorgängerlehrberuf mit der gleichen Bezeichnung gab. Zum Beispiel wurden die Lehrberufe Tischlerei (neu; Lehrberufsnummer 358) und Tischler (auslaufend 30. 6. 2001; Lehrberufsnummer 202) nicht addiert, sondern eigens gezählt.

Lehrberuf	Gesamt	in %
1. Kraftfahrzeugtechniker	1608	6,28
2. Bürokaufmann	1591	6,21
3. Maschinenbautechniker	1158	4,52
4. Elektroinstallationstechniker	1112	4,34
5. FriseurIn und PerückenmacherIn (StylistIn)	1051	4,10
6. Einzelhandelskaufmann/-frau - Schwerpunkt Allgemeiner Einzelhandel	975	3,81
7. Einzelhandelskaufman /-frau - Schwerpunkt Lebensmittelhandel	945	3,69
8. Tischler	932	3,64
9. Koch	729	2,85
10. Sanitär- und Klimatechniker - Gas u. Wasserinstallation Sanitär- und Klimatechniker - Heizung.	565	2,21

### Die 10 beliebtesten Lehrberufe nach Geschlecht

#### Mädchen:

64,90 % in 10 Lehrberufen

1. Bürokauffrau	16,56%	}	39,23%
2. Friseurin und Perückenmacherin (Stylistin)	12,19%		
3. Einzelhandelskauffrau - Schwerpunkt Lebensmittelhandel	10,47%		
4. Einzelhandelskauffrau - Schwerpunkt allgemeiner Einzelhandel	7,87%		
5. Köchin	3,54%		
6. Einzelhandelskauffrau - Schwerpunkt Textilhandel	3,51%		
7. Großhandelskauffrau	2,94%		
8. Koch Restaurantfachfrau	2,85%		
9. Restaurantfachfrau	2,59%		
10. Pharmazeutisch-kaufmännische Assistenz	2,34%		

#### Burschen:

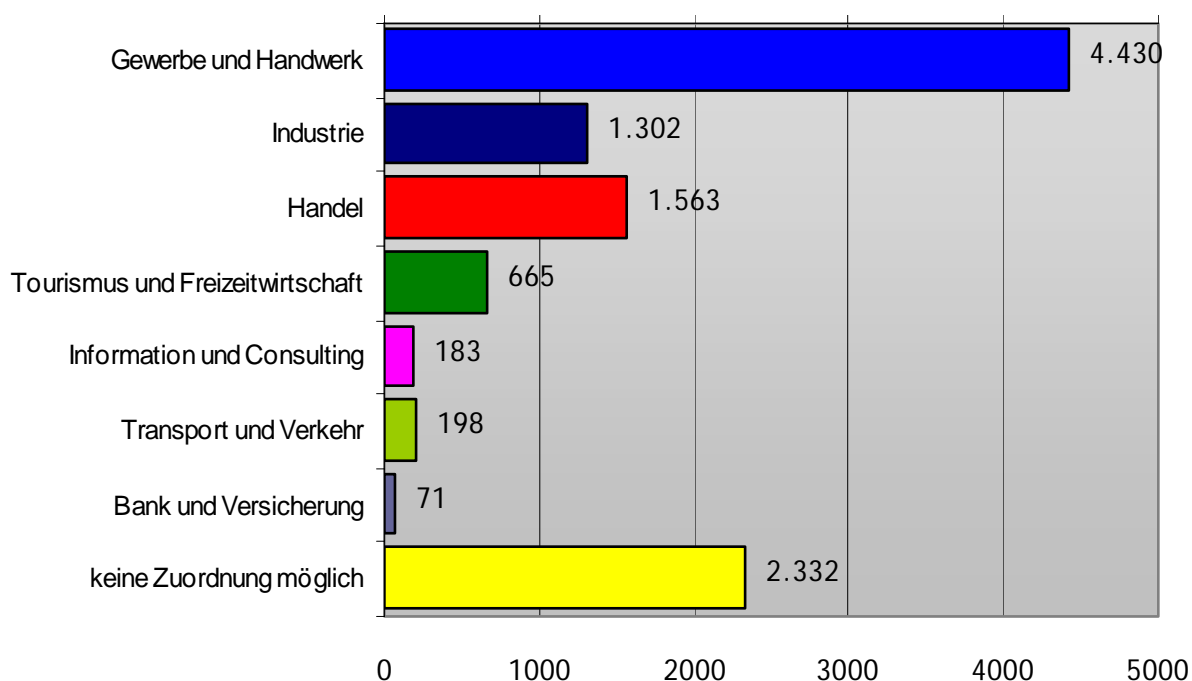
42,24 % in 10 Lehrberufen

1. Kraftfahrzeugtechniker	9,14%	}	22,11%
2. Maschinenbautechniker	6,60%		
3. Elektroinstallationstechniker	6,36%		
4. Tischler	4,99%		
5. Sanitär- und Klimatechniker - Gas- und Wasserinstallation / Sanitär- und Klimatechniker - Heizungsinstallation	3,24%		
6. Maurer	2,86%		
7. Werkzeugbautechniker	2,81%		
8. Koch	2,50%		
9. Maler und Anstreicher	1,86%		
10. Einzelhandelskaufmann - Schwerpunkt allgemeiner Einzelhandel	1,84%		

## Lehrabschlussprüfungen

Die Zahl der KandidatInnen bei den Lehrabschlussprüfungen hat sich gegenüber dem Vergleichsjahr 2003 um 18 bzw. 0,17% auf 10.744 vermindert. Erfreulicherweise haben 8.948 KandidatInnen die Prüfung bestanden, davon 1.396 mit „Auszeichnung“ und 2.177 mit „gutem Erfolg“.

Die nachfolgende Graphik soll das Prüfungsgeschehen in Oberösterreich verdeutlichen: Nach Art der Zulassung können die Lehrabschlussprüfungen 2004 in unserem Bundesland folgendermaßen zusammengestellt werden:



	2003	2004	Veränderung in %
„normale“ Zulassungen	8.784	8.868	0,96
Zusatzprüfungen	473	452	- 4,44
„ausnahmsweise“ Zulassungen	1.472	1.404	- 4,62
Sonstige (z.B. selbst. Bildungseinrichtungen)	33	20	- 39,39
<b>insgesamt</b>	<b>10.762</b>	<b>10.744</b>	<b>- 0,17</b>

# Karriere-Report 2004

## Lehrberufe alphabetisch

Lehrberuf	Lehrlinge			Lehr- be- triebe	Prüfungen				
	gesamt	männl.	weibl.		ange- treten	bestan- den	davon mit		Erfolgs- quote
							Aus- zeichnung	gutem Erfolg	
AnlagenmonteurIn	3	3	0	2	25	17	0	5	68%
AugenoptikerIn	65	18	47	42	48	47	0	2	98%
AugenoptikerIn / HörgeräteakustikerIn	10	2	8	9					
BäckerIn	292	218	74	180	116	104	11	23	90%
BäckerIn / Einzelhandelskaufmann/-frau - Schwerpunkt Allgemeiner Einzelhandel	1	0	1	1					
BäckerIn / Einzelhandelskaufmann/-frau - Schwerpunkt Lebensmittelhandel	2	0	2	2					
BäckerIn / KonditorIn (ZuckerbäckerIn)	56	25	31	39					
BandagistIn	3	0	3	2	4	4	1	0	100%
BandagistIn / OrthopädiemechanikerIn	2	2	0	2					
Bankkaufmann/-frau	130	51	79	69	46	46	12	19	100%
BaumaschinentechnikerIn	44	43	1	16					
BauschlosserIn	69	69	0	36	73	56	3	7	77%
BauschlosserIn / GlaserIn	4	4	0	2					
BauschlosserIn / Technische(r) ZeichnerIn	2	2	0	2					
Bautechnische(r) ZeichnerIn	42	22	20	35	96	88	16	19	92%
Bautechnische(r) ZeichnerIn / BetonfertigerIn - Betonwarenerzeugung	2	2	0	2					
Bautechnische(r) ZeichnerIn / Bürokaufmann/-frau	6	2	4	6					
Bautechnische(r) ZeichnerIn / MaurerIn	1	1	0	1					
Bautechnische(r) ZeichnerIn / StahlbauschlosserIn	2	2	0	1					
Bautechnische(r) ZeichnerIn / StukkateurIn und TrockenausbauerIn	1	1	0	1					
Bautechnische(r) ZeichnerIn / VermessungstechnikerIn	1	1	0	1					
Bautechnische(r) ZeichnerIn / Zimmer(er)In	2	2	0	2					
BekleidungsfertigerIn	5	0	5	3	9	8	0	3	89%
BerufskraftfahrerIn	4	4	0	3	79	59	1	12	75%
BerufskraftfahrerIn / KraftfahrzeugtechnikerIn	20	20	0	1					
BetonfertigerIn - Betonwarenerzeugung	7	7	0	4					
BetonfertigerIn - Betonwarenerzeugung / Bautechnische(r) ZeichnerIn	2	2	0	2					
BetriebselektrikerIn	1	1	0	1	3	0	0	0	0%
BetriebsschlosserIn	20	20	0	13	33	22	1	7	67%
BinderIn	1	1	0	1					
BinnenschifferIn	1	1	0	1					
BlechblasinstrumentenerzeugerIn	4	4	0	2	1	1	0	1	100%
BlechschlosserIn	16	16	0	7	26	19	1	3	73%
BlechschlosserIn / Sanitär- und KlimatechnikerIn - Lüftungsinstallation	2	2	0	1					

Lehrberuf	Lehrlinge			Lehr- be- triebe	Prüfungen				
	gesamt	männl.	weibl.		ange- treten	bestan- den	davon mit		Erfolgs- quote
							Aus- zeichnung	gutem Erfolg	
BlumenbinderIn und -händlerIn (FloristIn)	138	3	135	93	75	53	0	9	71%
BlumenbinderIn und -händlerIn (FloristIn) / LandschaftsgärtnerIn (Garten- u. GrünflächengestalterIn)	3	0	3	2					
BodenlegerIn	25	24	1	15	10	7	1	0	70%
BodenlegerIn / MalerIn und AnstreicherIn	2	2	0	2					
BodenlegerIn / TapeziererIn und DekorateurIn	2	2	0	2					
BootbauerIn	7	7	0	4	3	3	0	0	100%
BrauerIn und MälzerIn	3	3	0	3	5	5	3	2	100%
Brunnen- und GrundbauerIn	5	4	1	4					
Buch- und Medienwirtschaft - Buch- und Musikalienhandel	15	5	10	11					
Buch- und Medienwirtschaft - Verlag	1	1	0	1					
BuchbinderIn	9	7	2	7	3	3	0	1	100%
BuchhalterIn	7	0	7	6	3	3	0	0	100%
BuchhändlerIn	23	1	22	19	15	15	3	6	100%
BuchhändlerIn / Einzelhandelskaufmann/-frau - Schwerpunkt Allgemeiner Einzelhandel	3	0	3	3					
Bürokaufmann/-frau	1591	214	1377	972	1173	1044	278	255	89%
Bürokaufmann/-frau / Bautechnische(r) ZeichnerIn	6	2	4	6					
Bürokaufmann/-frau / ChemielabortechnikerIn	1	0	1	1					
Bürokaufmann/-frau / EDV-Kaufmann/-frau	1	1	0	1					
Bürokaufmann/-frau / EDV-TechnikerIn	6	4	2	4					
Bürokaufmann/-frau / Einzelhandelskaufmann/-frau - Schwerpunkt Allgemeiner Einzelhandel	5	3	2	5					
Bürokaufmann/-frau / Einzelhandelskaufmann/-frau - Schwerpunkt Einrichtungsberatung	2	1	1	1					
Bürokaufmann/-frau / Einzelhandelskaufmann/-frau - Schwerpunkt Elektro-Elektronikberatung	3	0	3	3					
Bürokaufmann/-frau / Einzelhandelskaufmann/-frau - Schwerpunkt Kraftfahrzeuge und Ersatzteile	1	1	0	1					
Bürokaufmann/-frau / Einzelhandelskaufmann/-frau - Schwerpunkt Lebensmittelhandel	2	2	0	1					
Bürokaufmann/-frau / Einzelhandelskaufmann/-frau - Schwerpunkt Textilhandel	1	0	1	1					
Bürokaufmann/-frau / Entsorgungs- und Recyclingfachmann/-frau - Abfall	1	0	1	1					
Bürokaufmann/-frau / FleischverarbeiterIn	1	1	0	1					
Bürokaufmann/-frau / GlaserIn	3	3	0	1					
Bürokaufmann/-frau / Großhandelskaufmann/-frau	1	1	0	1					
Bürokaufmann/-frau / Holz- und SägetechnikerIn	1	1	0	1					
Bürokaufmann/-frau / InformatikerIn	1	1	0	1					
Bürokaufmann/-frau / LandschaftsgärtnerIn (Garten- und GrünflächengestalterIn)	1	1	0	1					
Bürokaufmann/-frau / MalerIn und AnstreicherIn	2	2	0	1					
Bürokaufmann/-frau / Medienfachmann/-frau - Mediendesign	2	1	1	2					
Bürokaufmann/-frau / Medienfachmann/-frau - Medientechnik	1	1	0	1					
Bürokaufmann/-frau / OberflächentechnikerIn - Schwerpunkt Pulverbeschichtung	1	0	1	1					



Lehrberuf	Lehrlinge			Lehr- be- triebe	Prüfungen				
	gesamt	männl.	weibl.		ange- treten	bestan- den	davon mit		Erfolgs- quote
							Aus- zeichnung	gutem Erfolg	
Bürokaufmann/-frau / SchilderherstellerIn	1	1	0	1					
Bürokaufmann/-frau / Technische(r) ZeichnerIn	8	5	3	5					
Bürokaufmann/-frau / TextilmechanikerIn	1	0	1	1					
Bürokaufmann/-frau / TischlerIn	12	11	1	2					
Bürokaufmann/-frau / WeberIn	2	1	1	1					
Bürokaufmann/-frau / Zimmer(er)In	2	2	0	2					
ChemielabortechnikerIn	54	30	24	26	19	19	1	8	100%
ChemielabortechnikerIn / Bürokaufmann/-frau	1	0	1	1					
ChemielabortechnikerIn / ChemieverfahrenstechnikerIn	3	3	0	1					
ChemieverfahrenstechnikerIn	148	141	7	10	49	40	13	11	82%
ChemieverfahrenstechnikerIn / ChemielabortechnikerIn	3	3	0	1					
DachdeckerIn	13	13	0	10	65	47	2	2	72%
DachdeckerIn / SpenglerIn	278	274	4	114					
DachdeckerIn / Zimmer(er)In	10	10	0	4					
DamenkleidermacherIn	11	0	11	7	11	9	1	3	82%
DamenkleidermacherIn / Einzelhandelskaufmann/-frau - Schwerpunkt Textilhandel	2	0	2	2					
Denkmal-, Fassaden- und GebäudereinigerIn	23	16	7	12	32	26	6	5	81%
DrechslerIn	2	1	1	2	2	2	1	0	100%
DrechslerIn / TischlerIn	1	1	0	1					
DreherIn	8	7	1	4	7	6	1	1	86%
DrogistIn	49	8	41	29	27	26	1	3	96%
DruckerIn	4	2	2	3					
DruckerIn / Medienfachmann/-frau - Medientechnik	1	1	0	1					
DruckvorstufentechnikerIn	37	23	14	19	13	13	6	3	100%
DruckvorstufentechnikerIn / Medienfachmann/-frau - Mediendesign	1	1	0	1					
EDV-Kaufmann/-frau	49	31	18	34	31	26	4	14	84%
EDV-Kaufmann/-frau / Bürokaufmann/-frau	1	1	0	1					
EDV-Kaufmann/-frau / EDV-TechnikerIn	2	2	0	2					
EDV-SystemtechnikerIn	2	2	0	2					
EDV-TechnikerIn	296	267	29	193	137	120	32	38	88%
EDV-TechnikerIn / Bürokaufmann/-frau	6	4	2	4					
EDV-TechnikerIn / EDV-Kaufmann/-frau	2	2	0	2					
EDV-TechnikerIn / Großhandelskaufmann/-frau	2	2	0	1					
EDV-TechnikerIn / InformatikerIn	3	3	0	3					
EinkäuferIn	4	1	3	4					
Einzelhandelskaufmann/-frau *					6	4	0	0	67%

Lehrberuf	Lehrlinge			Lehr- be- triebe	Prüfungen				
	gesamt	männl.	weibl.		ange- treten	bestan- den	davon mit		Erfolgs- quote
							Aus- zeichnung	gutem Erfolg	
Einzelhandelskaufmann/-frau - Schwerpunkt Allgemeiner Einzelhandel	975	320	655	648	162	154	44	53	95%
Einzelhandelskaufmann/-frau - Schwerpunkt allgemeiner Einzelhandel / BäckerIn	1	0	1	1					
Einzelhandelskaufmann/-frau - Schwerpunkt Allgemeiner Einzelhandel / BuchhändlerIn	3	0	3	3					
Einzelhandelskaufmann/-frau - Schwerpunkt Allgemeiner Einzelhandel / Bürokaufmann/-frau	5	3	2	5					
Einzelhandelskaufmann/-frau - Schwerpunkt Allgemeiner Einzelhandel / Großhandelskaufmann/-frau	2	1	1	2					
Einzelhandelskaufmann/-frau - Schwerpunkt Allgemeiner Einzelhandel / LedergalanteriewarenherstellerIn und TaschnerIn	1	0	1	1					
Einzelhandelskaufmann/-frau - Schwerpunkt Allgemeiner Einzelhandel / OrthopädeschuhmacherIn *	1	0	1	1					
Einzelhandelskaufmann/-frau - Schwerpunkt Allgemeiner Einzelhandel / TapeziererIn und DekorateurIn	1	0	1	1					
Einzelhandelskaufmann/-frau - Schwerpunkt Baustoffhandel	43	33	10	18	16	16	6	5	100%
Einzelhandelskaufmann/-frau - Schwerpunkt Einrichtungsberatung	93	25	68	29	43	39	3	15	91%
Einzelhandelskaufmann/-frau - Schwerpunkt Einrichtungsberatung / Bürokaufmann/-frau	2	1	1	1					
Einzelhandelskaufmann/-frau - Schwerpunkt Einrichtungsberatung / TapeziererIn und DekorateurIn	3	0	3	3					
Einzelhandelskaufmann/-frau - Schwerpunkt Einrichtungsberatung / TischlereitechnikerIn - Schwerpunkt Planung	1	1	0	1					
Einzelhandelskaufmann/-frau - Schwerpunkt Einrichtungsberatung / TischlerIn	2	1	1	2					
Einzelhandelskaufmann/-frau - Schwerpunkt Eisen- und Hartwaren	20	10	10	11	60	58	15	16	97%
Einzelhandelskaufmann/-frau - Schwerpunkt Einrichtungsberatung / Bürokaufmann/-frau	2	1	1	1					
Einzelhandelskaufmann/-frau - Schwerpunkt Elektro-Elektronikberatung	61	36	25	37	86	85	8	21	99%
Einzelhandelskaufmann/-frau - Schwerpunkt Elektro-Elektronikberatung / Bürokaufmann/-frau	3	0	3	3					
Einzelhandelskaufmann/-frau - Schwerpunkt Elektro-Elektronikberatung / KommunikationstechnikerIn - Elektronische Datenverarbeitung und Kommunikation	1	1	0	1					
Einzelhandelskaufmann/-frau - Schwerpunkt Fleischhandel	101	9	92	71	36	30	1	6	83%
Einzelhandelskaufmann/-frau - Schwerpunkt Kraftfahrzeuge und Ersatzteile	84	64	20	75	41	39	3	8	95%
Einzelhandelskaufmann/-frau - Schwerpunkt Kraftfahrzeuge und Ersatzteile / Bürokaufmann/-frau	1	1	0	1					
Einzelhandelskaufmann/-frau - Schwerpunkt Kraftfahrzeuge und Ersatzteile / KraftfahrzeugtechnikerIn	1	1	0	1					
Einzelhandelskaufmann/-frau - Schwerpunkt Lebensmittelhandel	945	74	871	544	459	358	21	46	78%
Einzelhandelskaufmann/-frau - Schwerpunkt Lebensmittelhandel / BäckerIn	2	0	2	2					
Einzelhandelskaufmann/-frau - Schwerpunkt Lebensmittelhandel / Bürokaufmann/-frau	2	2	0	1					

Lehrberuf	Lehrlinge			Lehr- be- triebe	Prüfungen				
	gesamt	männl.	weibl.		ange- treten	bestan- den	davon mit		Erfolgs- quote
							Aus- zeichnung	gutem Erfolg	
Einzelhandelskaufmann/-frau - Schwerpunkt Lebensmittel / KonditorIn (ZuckerbäckerIn)	2	0	2	2					
Einzelhandelskaufmann/-frau - Schwerpunkt Schuhe	71	1	70	55	36	35	11	6	97%
Einzelhandelskaufmann/-frau - Schwerpunkt Schuhe / OrthopädienschuhmacherIn	1	0	1	1					
Einzelhandelskaufmann/-frau - Schwerpunkt Sportartikel	124	85	39	49	74	68	6	17	92%
Einzelhandelskaufmann/-frau - Schwerpunkt Textilhandel	304	12	292	195	214	195	42	44	91%
Einzelhandelskaufmann/-frau - Schwerpunkt Textilhandel / Bürokaufmann/-frau	1	0	1	1					
Einzelhandelskaufmann/-frau - Schwerpunkt Textilhandel / DamenkleidermacherIn	2	0	2	2					
Einzelhandelskaufmann/-frau - Schwerpunkt Textilhandel / HerrenkleidermacherIn	1	0	1	1					
Einzelhandelskaufmann/-frau - Schwerpunkt Textilhandel / TapeziererIn und DekorateurIn	1	0	1	1					
ElektroanlagentechnikerIn	274	270	4	56	84	65	17	21	77%
ElektrobetriebstechnikerIn	209	205	4	81	143	127	47	36	89%
ElektrobetriebstechnikerIn / MaschinenbautechnikerIn	6	6	0	3					
ElektrobetriebstechnikerIn / Obst- und GemüsekonserviererIn	1	1	0	1					
ElektrobetriebstechnikerIn / ProzessleittechnikerIn	51	51	0	10					
ElektrobetriebstechnikerIn - Schwerpunkt Prozessleittechnik	50	50	0	9	6	6	3	3	100%
ElektroenergietechnikerIn	246	246	0	20	71	64	21	25	90%
ElektroinstallateurIn					48	27	4	3	56%
ElektroinstallationstechnikerIn	1112	1101	11	303	307	239	61	57	78%
ElektroinstallationstechnikerIn / ProzessleittechnikerIn	1	1	0	1					
ElektroinstallationstechnikerIn / Sanitär- und KlimatechnikerIn - Heizungsinstallation	2	2	0	2					
ElektroinstallationstechnikerIn / Sanitär- und KlimatechnikerIn - Ökoenergieinstallation (Ausbildungsversuch)	2	2	0	2					
ElektroinstallationstechnikerIn - Schwerpunkt Prozessleit- und Bustechnik	26	25	1	12					
ElektroinstallationstechnikerIn - Schwerpunkt Prozessleit- und Bustechnik / KommunikationstechnikerIn - Audio- und Videoelektronik	1	1	0	1					
ElektromaschinentechnikerIn	158	153	5	16	18	12	2	5	67%
ElektromechanikerIn für Schwachstrom					4	2	0	0	50%
ElektromechanikerIn für Starkstrom					2	2	0	1	100%
ElektromechanikerIn und -maschinenbauerIn					33	29	6	13	88%
ElektronikerIn	114	109	5	27	77	71	15	30	92%
Entsorgungs- und Recyclingfachmann/-frau - Abfall	2	2	0	2	3	3	0	2	100%
Entsorgungs- und Recyclingfachmann/-frau - Abfall / Bürokaufmann/-frau	1	0	1	1					
Entsorgungs- und Recyclingfachmann/-frau - Abfall / Entsorgungs- und Recyclingfachmann/-frau - Abwasser	1	1	0	1					

Lehrberuf	Lehrlinge			Lehr- be- triebe	Prüfungen				
	gesamt	männl.	weibl.		ange- treten	bestan- den	davon mit		Erfolgs- quote
							Aus- zeichnung	gutem Erfolg	
Entsorgungs- und Recyclingfachmann/-frau - Abwasser					2	2	0	2	100%
Entsorgungs- und Recyclingfachmann/-frau - Abwasser / Entsorgungs- und Recyclingfachmann/-frau - Abfall	1	1	0	1					
FahrzeugfertigerIn	17	17	0	10	17	13	1	3	76%
FahrzeugaufbereiterIn (FahrzeugsattlerIn)	7	6	1	6	1	1	0	1	100%
FahrzeugaufbereiterIn (FahrzeugsattlerIn) / KarosserIn	1	1	0	1					
FeinmechanikerIn	2	2	0	1	5	3	0	0	60%
FertigteilemonteurIn	11	11	0	2	4	4	0	2	100%
FertigteilemonteurIn / Zimmer(er)In	9	9	0	3					
FitnessbetreuerIn	16	4	12	9					
FitnessbetreuerIn (Ausbildungsversuch) *	6	2	4	6	5	5	0	2	100%
FlachdruckerIn	33	30	3	23	26	22	4	5	85%
FleischverarbeiterIn	109	108	1	74	36	30	4	11	83%
FleischverarbeiterIn / Bürokaufmann/-frau	1	1	0	1					
FleischverarbeiterIn / FleischverkäuferIn	2	2	0	2					
FleischverkäuferIn	22	4	18	18	11	11	4	1	100%
FleischverkäuferIn / FleischverarbeiterIn	2	2	0	2					
FleischverkäuferIn / Koch (Köchin)	2	0	2	2					
FormerIn und GiesserIn (Metall und Eisen)	16	16	0	5	1	1	0	0	100%
Fotografin *	13	4	9	11	18	14	2	5	78%
Fotografin	21	9	12	16					
Fotografin / Fotokaufmann/-frau	2	0	2	2					
Fotografin / Medienfachmann/-frau - Mediendesign	1	1	0	1					
Fotokaufmann/-frau	14	5	9	12					
Fotokaufmann/-frau / Fotografin	2	0	2	2					
Friedhofs- und ZiergärtnerIn	2	1	1	2					
FriseurIn und PerückenmacherIn (StylistIn)	1051	37	1014	564	418	322	0	24	77%
FußpflegerIn	14	1	13	12	54	44	6	12	81%
FußpflegerIn / KosmetikerIn	76	0	76	56					
FußpflegerIn / MasseurIn	1	0	1	1					
Gartencenterkaufmann/-frau	36	4	32	23	17	16	3	3	94%
GerberIn - Schwerpunkt Rotgerben	3	2	1	1					
GetreidemüllerIn	6	6	0	4	1	1	0	0	100%
GießereimechanikerIn	5	5	0	1	2	2	0	1	100%
GlaserIn	72	57	15	38	26	18	1	1	69%
GlaserIn /BauschlosserIn	4	4	0	2					
GlaserIn / Bürokaufmann/-frau	3	3	0	1					
GlaserIn / MetalltechnikerIn - Metallbautechnik	4	4	0	2					

Lehrberuf	Lehrlinge			Lehr- be- triebe	Prüfungen				
	gesamt	männl.	weibl.		ange- treten	bestan- den	davon mit		Erfolgs- quote
							Aus- zeichnung	gutem Erfolg	
GlaserIn / TischlerIn	1	1	0	1					
Glasmacherei	3	3	0	1	1	1	0	0	100%
Gold- und SilberschmiedIn und JuwelierIn	8	3	5	6	15	9	0	1	60%
Großhandelskaufmann/-frau	520	275	245	182	201	176	27	60	88%
Großhandelskaufmann/-frau / Bürokaufmann/-frau	1	1	0	1					
Großhandelskaufmann/-frau / EDV-TechnikerIn	2	2	0	1					
Großhandelskaufmann/-frau / Einzelhandelskaufmann/-frau - Schwerpunkt Allgemeiner Einzelhandel	2	1	1	2					
Großhandelskaufmann/-frau / LandschaftsgärtnerIn (Garten- und GrünflächengestalterIn)	4	3	1	2					
HafnerIn	70	68	2	36	29	29	0	11	100%
HafnerIn / KeramikerIn	1	1	0	1					
HandschuhmacherIn	1	0	1	1					
HerrenkleidermacherIn	11	2	9	6	5	4	0	2	80%
HerrenkleidermacherIn / Einzelhandelskaufmann/-frau - Schwerpunkt Textilhandel	1	0	1	1					
HohlglasveredlerIn - Gravur	1	0	1	1					
Holz- und SägetechnikerIn	54	53	1	36	12	11	1	5	92%
Holz- und SägetechnikerIn / Bürokaufmann/-frau	1	1	0	1					
Holz- und SägetechnikerIn / Zimmer(er)In	1	1	0	1					
HörgeräteakustikerIn	4	4	0	2	4	4	0	0	100%
HörgeräteakustikerIn / AugenoptikerIn	10	2	8	9					
Hotel- und GastgewerbeassistentIn	74	10	64	38	22	22	1	6	100%
Hotel- und GastgewerbeassistentIn / Koch (Köchin)	1	0	1	1					
HutmacherIn					1	1	1	0	100%
Immobilienkaufmann/-frau	29	9	20	21	3	3	0	0	100%
Industriekaufmann/-frau	140	26	114	50	54	49	7	12	91%
Industriekaufmann/-frau / SchuhfertigerIn	5	5	0	1					
Industriekaufmann/-frau / TischlerIn	2	2	0	1					
InformatikerIn	60	55	5	45	31	29	8	13	94%
InformatikerIn / Bürokaufmann/-frau	1	1	0	1					
InformatikerIn / EDV-TechnikerIn	3	3	0	3					
InformatikerIn / Medienfachmann/-frau - Mediendesign	1	1	0	1					
IsoliermonteurIn	7	7	0	3	5	4	0	1	80%
IT-ElektronikerIn	3	2	1	3	1	1	0	1	100%
IT-Kaufmann/-frau	3	2	1	3	2	1	0	0	50%
KälteanlagentechnikerIn	51	51	0	19	25	19	1	3	76%
KanzleiassistentIn - Notariat	1	0	1	1	1	1	1	0	100%
KanzleiassistentIn - Rechtsanwaltskanzlei	16	1	15	15	8	8	2	4	100%

Lehrberuf	Lehrlinge			Lehr- be- triebe	Prüfungen				
	gesamt	männl.	weibl.		ange- treten	bestan- den	davon mit		Erfolgs- quote
							Aus- zeichnung	gutem Erfolg	
KarosseriebautechnikerIn	299	296	3	144	70	66	4	15	94%
KarosseriebautechnikerIn / KraftfahrzeugtechnikerIn	11	10	1	11					
KarosseriebautechnikerIn / SpenglerIn	1	1	0	1					
KarosserleurIn	55	55	0	38	50	46	0	7	92%
KarosserleurIn / FahrzeugtapeziererIn (FahrzeugsattlerIn)	1	1	0	1					
KarosserleurIn / KraftfahrzeugtechnikerIn	21	21	0	16					
KarosserleurIn / LackiererIn	5	5	0	4					
KartonagewarenerzeugerIn	1	1	0	1					
KeramikerIn	5	0	5	2	2	2	0	0	100%
KeramikerIn / HafnerIn	1	1	0	1					
KeramikerIn / KerammodelleurIn	1	0	1	1					
KeramalerIn	3	0	3	1	2	2	0	0	100%
KerammodelleurIn / KeramikerIn	1	0	1	1					
KlaviermacherIn	2	2	0	2					
Koch (Köchin)	729	434	295	437	413	316	10	53	77%
Koch (Köchin) / FleischverkäuferIn	2	0	2	2					
Koch (Köchin) / Hotel- und GastgewerbeassistentIn	1	0	1	1					
Koch (Köchin) / KonditorIn (ZuckerbäckerIn)	2	0	2	2					
Koch (Köchin) / Restaurantfachmann/-frau	311	121	190	232					
Koch (Köchin) / Restaurantfachmann/-frau *	399	162	237	270					
KommunikationstechnikerIn - Audio- und Videoelektronik	12	12	0	12	20	15	1	1	75%
KommunikationstechnikerIn - Audio- und Videoelektronik / ElektroinstallationstechnikerIn - Schwerpunkt Prozessleit- und Bustechnik	1	1	0	1					
KommunikationstechnikerIn - Bürokommunikation	3	3	0	3	3	3	0	2	100%
KommunikationstechnikerIn - Elektronische Datenverarbeitung und Telekommunikation	16	16	0	5	34	24	5	7	71%
KommunikationstechnikerIn - Elektronische Datenverarbeitung und Kommunikation / Einzelhandelskaufmann/-frau - Schwerpunkt Elektro-Elektronikberatung	1	1	0	1					
KommunikationstechnikerIn - Nachrichtenelektronik	1	1	0	1					
KonditorIn (ZuckerbäckerIn)	177	35	142	99	77	72	2	23	94%
KonditorIn (ZuckerbäckerIn) / BäckerIn	56	25	31	39					
KonditorIn (ZuckerbäckerIn) / Einzelhandelskaufmann/-frau - Schwerpunkt Lebensmittelhandel	2	0	2	2					
KonditorIn (ZuckerbäckerIn) / Koch (Köchin)	2	0	2	2					
KonstrukteurIn - Schwerpunkt Maschinenbautechnik	17	13	4	16					
KonstrukteurIn - Schwerpunkt Metallbautechnik	7	7	0	6					
KonstrukteurIn - Schwerpunkt Stahlbautechnik	2	2	0	2					
KonstrukteurIn - Schwerpunkt Werkzeugbautechnik	9	6	3	4					
KosmetikerIn	7	0	7	6	60	44	10	12	73%

Lehrberuf	Lehrlinge			Lehr- be- triebe	Prüfungen				
	gesamt	männl.	weibl.		ange- treten	bestan- den	davon mit		Erfolgs- quote
							Aus- zeichnung	gutem Erfolg	
KosmetikerIn / FußpflegerIn	76	0	76	56					
KosmetikerIn / MasseurIn	4	0	4	4					
KraftfahrzeugelektrikerIn	14	14	0	10	30	24	1	5	80%
KraftfahrzeugelektrikerIn / KraftfahrzeugtechnikerIn	111	109	2	60					
KraftfahrzeugtechnikerIn	1608	1582	26	587	603	431	25	82	71%
KraftfahrzeugtechnikerIn / BerufskraftfahrerIn	20	20	0	1					
KraftfahrzeugtechnikerIn / Einzelhandelskaufmann/-frau - Schwerpunkt Kraftfahrzeuge und Ersatzteile	1	1	0	1					
KraftfahrzeugtechnikerIn / KarosseriebautechnikerIn	11	10	1	11					
KraftfahrzeugtechnikerIn / KarosseurIn	21	21	0	16					
KraftfahrzeugtechnikerIn / KraftfahrzeugelektrikerIn	111	109	2	60					
KraftfahrzeugtechnikerIn / LackiererIn	1	1	0	1					
KunststoffformgeberIn	69	63	6	23	95	79	13	22	83%
KunststoffformgeberIn / WerkzeugbautechnikerIn	22	22	0	6					
KunststofftechnikerIn	34	28	6	11					
KunststoffverarbeiterIn	35	33	2	23	31	30	5	13	97%
KunststoffverarbeiterIn / WerkzeugbautechnikerIn	37	29	8	9					
KunststoffverarbeiterIn / WerkzeugmacherIn	2	2	0	2					
KupferschmiedIn	1	1	0	1					
KürschnerIn					2	2	1	1	100%
LackiererIn	48	46	2	30	35	26	1	3	74%
LackiererIn / KarosseurIn	5	5	0	4					
LackiererIn / KraftfahrzeugtechnikerIn	1	1	0	1					
LagerlogistikerIn	73	57	16	39	6	4	1	1	67%
LandmaschinentechnikerIn	267	267	0	123	63	55	13	12	87%
LandmaschinentechnikerIn / MetalltechnikerIn - Metallbearbeitungstechnik	1	1	0	1					
LandschaftsgärtnerIn (Garten- und GrünflächengestalterIn)	86	57	29	48	34	25	0	6	74%
LandschaftsgärtnerIn (Garten- und GrünflächengestalterIn) / BlumenbinderIn und -händlerIn (FloristIn)	3	0	3	2					
LandschaftsgärtnerIn (Garten- und GrünflächengestalterIn) / Bürokaufmann/-frau	1	1	0	1					
LandschaftsgärtnerIn (Garten- und GrünflächengestalterIn) / Großhandelskaufmann/-frau	4	3	1	2					
LedergalanteriewarenherstellerIn und TaschnerIn	1	1	0	1					
LedergalanteriewarenherstellerIn und TaschnerIn / Einzelhandelskaufmann/-frau - Schwerpunkt Allgemeiner Einzelhandel	1	0	1	1					
LeichtflugzeugbauerIn	1	1	0	1					
MalerIn und AnstreicherIn	395	322	73	163	145	117	2	18	81%
MalerIn und AnstreicherIn / BodenlegerIn	2	2	0	2					
MalerIn und AnstreicherIn / Bürokaufmann/-frau	2	2	0	1					
MalerIn und AnstreicherIn / SchilderherstellerIn	4	3	1	4					

Lehrberuf	Lehrlinge			Lehr- be- triebe	Prüfungen				
	gesamt	männl.	weibl.		ange- treten	bestan- den	davon mit		Erfolgs- quote
							Aus- zeichnung	gutem Erfolg	
MaschinenbautechnikerIn	1158	1143	15	205	198	180	34	73	91%
MaschinenbautechnikerIn / ElektrobetriebstechnikerIn	6	6	0	3					
MaschinenbautechnikerIn / Obst- und GemüsekonserviererIn	3	3	0	1					
MaschinenbautechnikerIn / Technische(r) ZeichnerIn	4	3	1	4					
MaschinenbautechnikerIn / UniversalschweißerIn	1	1	0	1					
MaschinenbautechnikerIn / WerkzeugbautechnikerIn	2	2	0	1					
MaschinenfertigungstechnikerIn	38	38	0	13	5	5	2	3	100%
MaschinenmechanikerIn *	14	12	2	1	3	3	0	2	100%
MaschinenmechanikerIn	4	4	0	1					
MaschinenschlosserIn	45	45	0	27	123	112	5	27	91%
MaschinenschlosserIn / WerkzeugmacherIn	1	1	0	1					
MasseurIn	28	4	24	20	29	18	3	5	62%
MasseurIn / FußpflegerIn	1	0	1	1					
MasseurIn / KosmetikerIn	4	0	4	4					
MaurerIn	495	495	0	146	238	225	49	67	95%
MaurerIn / Bautechnische(r) ZeichnerIn	1	1	0	1					
MaurerIn / SchalungsbauerIn	164	164	0	41					
MaurerIn / TiefbauerIn	1	1	0	1					
MaurerIn / Zimmer(er)In	42	42	0	21					
MechanikerIn	3	2	1	3	10	7	2	2	70%
MechatronikerIn *	169	167	2	44	67	61	24	20	91%
MechatronikerIn	139	139	0	47					
Medienfachmann/-frau - Mediendesign	111	49	62	85	50	48	13	18	96%
Medienfachmann/-frau - Mediendesign / Bürokaufmann/-frau	2	1	1	2					
Medienfachmann/-frau - Mediendesign / DruckvorstufentechnikerIn	1	1	0	1					
Medienfachmann/-frau - Mediendesign / Fotografin	1	1	0	1					
Medienfachmann/-frau - Mediendesign / InformatikerIn	1	1	0	1					
Medienfachmann/-frau - Mediendesign / Medienfachmann/-frau - Medientechnik	8	4	4	7					
Medienfachmann/-frau - Medientechnik	36	20	16	26	12	12	5	4	100%
Medienfachmann/-frau - Medientechnik / Bürokaufmann/-frau	1	1	0	1					
Medienfachmann/-frau - Medientechnik / DruckerIn	1	1	0	1					
Medienfachmann/-frau - Medientechnik / Medienfachmann/-frau - Mediendesign	8	4	4	7					
MetalldesignerIn - Gravur	3	1	2	1	1	1	1	0	100%
MetalldesignerIn - Gürtlerei	1	1	0	1					
MetallschleiferIn und GalvaniseurIn					1	0	0	0	0%
MetalltechnikerIn - Blechtechnik	42	42	0	16					
MetalltechnikerIn - Blechtechnik / Sanitär- und KlimatechnikerIn - Lüftungsinstallation	5	5	0	4					



Lehrberuf	Lehrlinge			Lehr- be- triebe	Prüfungen				
	gesamt	männl.	weibl.		ange- treten	bestan- den	davon mit		Erfolgs- quote
							Aus- zeichnung	gutem Erfolg	
MetalltechnikerIn - FahrzeugbautechnikerIn	91	91	0	15					
MetalltechnikerIn - Metallbautechnik	104	104	0	30					
MetalltechnikerIn - Metallbautechnik / GlaserIn	4	4	0	2					
MetalltechnikerIn - Metallbearbeitungstechnik	309	303	6	154					
MetalltechnikerIn - Metallbearbeitungstechnik / LandmaschinentechnikerIn	1	1	0	1					
MetalltechnikerIn - Metallbearbeitungstechnik / Sanitär- und KlimatechnikerIn - Gas- und Wasserinstallation	2	2	0	1					
MetalltechnikerIn - Schmiedetechnik	15	14	1	12					
MetalltechnikerIn - Stahlbautechnik	149	148	1	61					
MetalltechnikerIn - Stahlbautechnik / Technische(r) ZeichnerIn	2	2	0	2					
Mobilitätsservicekaufmann/-frau	4	0	4	1					
ModellbauerIn	6	6	0	6					
ModellbauerIn / ZerspanungstechnikerIn	1	1	0	1					
Molkereifachmann/-frau	24	19	5	10	7	7	1	1	100%
OberflächentechnikerIn - Schwerpunkt Galvanik	5	4	1	5	1	1	0	0	100%
OberflächentechnikerIn - Schwerpunkt Galvanik / OberflächentechnikerIn - Schwerpunkt Mechanische Oberflächentechnik	2	2	0	2					
OberflächentechnikerIn - Schwerpunkt Mechanische Oberflächentechnik	1	1	0	1					
OberflächentechnikerIn - Schwerpunkt Mechanische Oberflächentechnik / OberflächentechnikerIn - Schwerpunkt Galvanik	2	2	0	2					
OberflächentechnikerIn - Schwerpunkt Pulverbeschichtung	6	6	0	3					
OberflächentechnikerIn - Schwerpunkt Pulverbeschichtung / Bürokaufmann/-frau	1	0	1	1					
OberteilherrichterIn	1	0	1	1	3	3	1	2	100%
Obst- und GemüsekonserviererIn					1	1	1	0	100%
Obst- und GemüsekonserviererIn / ElektrobetriebstechnikerIn	1	1	0	1					
Obst- und GemüsekonserviererIn / MaschinenbautechnikerIn	3	3	0	1					
Obst- und GemüsekonserviererIn / ProduktionstechnikerIn	2	2	0	1					
OptikerIn					1	1	0	0	100%
OrgelbauerIn	1	0	1	1					
OrthopädiemechanikerIn	1	1	0	1	5	5	2	1	100%
OrthopädiemechanikerIn / BandagistIn	2	2	0	2					
OrthopädienschuhmacherIn	19	13	6	16	4	4	1	2	100%
OrthopädienschuhmacherIn *	1	1	0	1					
OrthopädienschuhmacherIn * / Einzelhandelskaufmann/-frau - Schwerpunkt Allgemeiner Einzelhandel	1	0	1	1					
OrthopädienschuhmacherIn / Einzelhandelskaufmann/-frau - Schwerpunkt Schuhe	1	0	1	1					
OrthopädietechnikerIn - Schwerpunkt Orthesentechnik	1	0	1	1					
OrthopädietechnikerIn - Schwerpunkt Orthesentechnik / OrthopädietechnikerIn - Schwerpunkt Prothesentechnik	5	2	3	4					
OrthopädietechnikerIn - Schwerpunkt Prothesentechnik	11	9	2	7					
OrthopädietechnikerIn - Schwerpunkt Prothesentechnik / OrthopädietechnikerIn - Schwerpunkt Orthesentechnik	5	2	3	4					

Lehrberuf	Lehrlinge			Lehr- be- triebe	Prüfungen				
	gesamt	männl.	weibl.		ange- treten	bestan- den	davon mit		Erfolgs- quote
							Aus- zeichnung	gutem Erfolg	
PapiertechnikerIn	29	23	6	6	104	79	22	16	76%
PersonaldienstleistungsassistentIn	14	4	10	11					
Pflaster(er)In	7	7	0	5					
Pharmazeutisch-Kaufmännische(r) AssistentIn	205	10	195	130	74	64	8	11	86%
PhysiklaborantIn	6	2	4	4	1	1	0	1	100%
Platten- und FliesenlegerIn	87	83	4	45	26	25	1	4	96%
Polster(er)In	11	7	4	4	6	6	1	1	100%
PräparatorIn	1	1	0	1					
PräzisionswerkzeugschleiftechnikerIn	1	1	0	1	2	2	0	1	100%
ProduktionstechnikerIn	304	266	38	50	104	93	21	30	89%
ProduktionstechnikerIn (Ausbildungsversuch) *	219	211	8	30					
ProduktionstechnikerIn / Obst- und GemüsekonserviererIn	2	2	0	1					
ProduktionstechnikerIn / Technische(r) ZeichnerIn	1	1	0	1					
ProduktionstechnikerIn / WerkzeugbautechnikerIn	1	1	0	1					
ProzessleittechnikerIn	41	41	0	3	33	28	9	7	85%
ProzessleittechnikerIn / ElektrobetriebstechnikerIn	51	51	0	10					
ProzessleittechnikerIn / ElektroinstallationstechnikerIn	1	1	0	1					
RauchfangkehrerIn	40	32	8	34	12	12	5	5	100%
RauchfangkehrerIn / Sanitär- und KlimatechnikerIn - Heizungsinstallation	1	1	0	1					
RechtskanzleiassistentIn	15	1	14	14					
ReisebüroassistentIn	50	7	43	40	32	29	1	10	91%
ReprografIn	1	1	0	1					
ReprografIn / SiebdruckerIn	2	2	0	1					
Restaurantfachmann/-frau *	153	37	116	109	297	260	15	71	88%
Restaurantfachmann/-frau	290	74	216	200					
Restaurantfachmann/-frau / Koch (Köchin)	311	121	190	232					
Restaurantfachmann/-frau * / Koch (Köchin)	399	162	237	270					
Rohrleitungsmonteurln	9	9	0	5	1	1	0	0	100%
Rohrleitungsmonteurln / Sanitär- und KlimatechnikerIn - Gas- und Wasserinstallation	1	1	0	1					
Rohrleitungsmonteurln / UniversalschweißerIn	2	2	0	1					
Sanitär- und KlimatechnikerIn - Gas- und Wasserinstallation	187	186	1	91	246	178	11	36	72%
Sanitär- und KlimatechnikerIn - Gas- und Wasserinstallation / MetalltechnikerIn - Metallbearbeitungstechnik	2	2	0	1					
Sanitär- und KlimatechnikerIn - Gas- und Wasserinstallation / Rohrleitungsmonteurln	1	1	0	1					
Sanitär- und KlimatechnikerIn - Gas- und Wasserinstallation / Sanitär- und KlimatechnikerIn - Heizungsinstallation	565	561	4	228					
Sanitär- und KlimatechnikerIn - Gas- und Wasserinstallation / Sanitär- und KlimatechnikerIn - Ökoenergieinstallation (Ausbildungsversuch)	33	33	0	21					
Sanitär- und KlimatechnikerIn - Gas- und Wasserinstallation / SchlosserIn	1	1	0	1					
Sanitär- und KlimatechnikerIn - Gas- und Wasserinstallation / SpenglerIn	8	8	0	6					
Sanitär- und KlimatechnikerIn - Heizungsinstallation	19	19	0	16	182	127	14	35	70%
Sanitär- und KlimatechnikerIn - Heizungsinstallation / ElektroinstallationstechnikerIn	2	2	0	2					

Lehrberuf	Lehrlinge			Lehr- be- triebe	Prüfungen				
	gesamt	männl.	weibl.		ange- treten	bestan- den	davon mit		Erfolgs- quote
							Aus- zeichnung	gutem Erfolg	
Sanitär- und KlimatechnikerIn - Heizungsinstallation / RauchfangkehrerIn	1	1	0	1					
Sanitär- und KlimatechnikerIn - Heizungsinstallation / Sanitär- und KlimatechnikerIn - Gas- und Wasserinstallation	565	561	4	228					
Sanitär- und KlimatechnikerIn - Heizungsinstallation / Sanitär- und KlimatechnikerIn - Lüftungsinstallation	2	2	0	1					
Sanitär- und KlimatechnikerIn - Heizungsinstallation / Sanitär- und KlimatechnikerIn - Ökoenergieinstallation	1	1	0	1					
Sanitär- und KlimatechnikerIn - Heizungsinstallation / Technische(r) ZeichnerIn	1	1	0	1					
Sanitär- und KlimatechnikerIn - Heizungsinstallation / WasserleitungsinstallateurIn	1	1	0	1					
<b>Sanitär- und KlimatechnikerIn - Lüftungsinstallation</b>	<b>14</b>	<b>14</b>	<b>0</b>	<b>9</b>	<b>8</b>	<b>7</b>	<b>0</b>	<b>3</b>	<b>88%</b>
Sanitär- und KlimatechnikerIn - Lüftungsinstallation / BlechslosserIn	2	2	0	1					
Sanitär- und KlimatechnikerIn - Lüftungsinstallation / MetalltechnikerIn - Blechtechnik	5	5	0	4					
Sanitär- und KlimatechnikerIn - Lüftungsinstallation / Sanitär- und KlimatechnikerIn - Heizungsinstallation	2	2	0	1					
Sanitär- und KlimatechnikerIn - Lüftungsinstallation / SpenglerIn	3	3	0	2					
<b>Sanitär- und KlimatechnikerIn - Ökoenergieinstallation (Ausbildungsversuch)</b>	<b>19</b>	<b>19</b>	<b>0</b>	<b>14</b>	<b>6</b>	<b>6</b>	<b>3</b>	<b>1</b>	<b>100%</b>
Sanitär- und KlimatechnikerIn - Ökoenergieinstallation / ElektroinstallateurstechnerIn	2	2	0	2					
Sanitär- und KlimatechnikerIn - Ökoenergieinstallation / Sanitär- und KlimatechnikerIn - Gas- und Wasserinstallation	33	33	0	21					
Sanitär- und KlimatechnikerIn - Ökoenergieinstallation / Sanitär- und KlimatechnikerIn - Heizungsinstallation	1	1	0	1					
<b>SattlerIn und RiemerIn</b>	<b>1</b>	<b>0</b>	<b>1</b>	<b>1</b>	<b>1</b>	<b>1</b>	<b>0</b>	<b>0</b>	<b>100%</b>
<b>SchalungsbauerIn</b>	<b>26</b>	<b>26</b>	<b>0</b>	<b>13</b>	<b>52</b>	<b>48</b>	<b>15</b>	<b>14</b>	<b>92%</b>
SchalungsbauerIn / MaurerIn	164	164	0	41					
<b>SchilderherstellerIn</b>	<b>45</b>	<b>27</b>	<b>18</b>	<b>24</b>	<b>21</b>	<b>20</b>	<b>6</b>	<b>5</b>	<b>95%</b>
SchilderherstellerIn / Bürokaufmann/-frau	1	1	0	1					
SchilderherstellerIn / MalerIn und AnstreicherIn	4	3	1	4					
<b>SchlosserIn</b>	<b>251</b>	<b>249</b>	<b>2</b>	<b>124</b>	<b>144</b>	<b>121</b>	<b>17</b>	<b>30</b>	<b>84%</b>
SchlosserIn / Sanitär- und KlimatechnikerIn - Gas- und Wasserinstallation	1	1	0	1					
SchlosserIn / Technische(r) ZeichnerIn	3	3	0	3					
<b>SchmiedIn</b>	<b>6</b>	<b>6</b>	<b>0</b>	<b>6</b>	<b>3</b>	<b>3</b>	<b>0</b>	<b>2</b>	<b>100%</b>
<b>SchuhfertigerIn</b>	<b>6</b>	<b>1</b>	<b>5</b>	<b>2</b>	<b>6</b>	<b>6</b>	<b>3</b>	<b>1</b>	<b>100%</b>
SchuhfertigerIn / Industriekaufmann/-frau	5	5	0	1					
<b>SchuhmacherIn</b>	<b>1</b>	<b>0</b>	<b>1</b>	<b>1</b>	<b>3</b>	<b>3</b>	<b>0</b>	<b>1</b>	<b>100%</b>
<b>SiebdruckerIn</b>	<b>8</b>	<b>4</b>	<b>4</b>	<b>5</b>	<b>6</b>	<b>6</b>	<b>0</b>	<b>2</b>	<b>100%</b>
SiebdruckerIn / ReprografIn	2	2	0	1					
<b>SkierzeugerIn</b>					<b>3</b>	<b>3</b>	<b>1</b>	<b>2</b>	<b>100%</b>
<b>SonnenschutztechnikerIn</b>	<b>3</b>	<b>3</b>	<b>0</b>	<b>2</b>					
<b>SonnenschutztechnikerIn (Ausbildungsversuch) *</b>	<b>2</b>	<b>2</b>	<b>0</b>	<b>1</b>	<b>2</b>	<b>2</b>	<b>0</b>	<b>0</b>	<b>100%</b>
<b>Speditionskaufmann/-frau</b>	<b>168</b>	<b>102</b>	<b>66</b>	<b>40</b>	<b>100</b>	<b>75</b>	<b>8</b>	<b>15</b>	<b>75%</b>
<b>SpeditionslogistikerIn</b>	<b>18</b>	<b>8</b>	<b>10</b>	<b>12</b>					
<b>SpenglerIn</b>	<b>69</b>	<b>69</b>	<b>0</b>	<b>48</b>	<b>120</b>	<b>54</b>	<b>1</b>	<b>4</b>	<b>45%</b>

Lehrberuf	Lehrlinge			Lehr- be- triebe	Prüfungen				
	gesamt	männl.	weibl.		ange- treten	bestan- den	davon mit		Erfolgs- quote
							Aus- zeichnung	gutem Erfolg	
SpenglerIn / DachdeckerIn	278	274	4	114					
SpenglerIn / KarosseriebautechnikerIn	1	1	0	1					
SpenglerIn / Sanitär- und KlimatechnikerIn - Gas- und Wasserinstallation	8	8	0	6					
SpenglerIn / Sanitär- und KlimatechnikerIn - Lüftungsinstallation	3	3	0	2					
SpenglerIn / Zimmer(er)In	1	1	0	1					
StahlbauschlosslerIn	47	47	0	18	81	65	1	17	80%
StahlbauschlosslerIn / Bautechnische(r) ZeichnerIn	2	2	0	1					
StahlbauschlosslerIn / Technische(r) ZeichnerIn	1	1	0	1					
StarkstrommonteurIn					1	1	0	0	100%
SteinmetzIn	23	23	0	17	14	7	0	0	50%
Straßenerhaltungsfachmann/-frau	32	32	0	22	12	9	1	1	75%
Straßenerhaltungsfachmann/-frau (Ausbildungsversuch)	25	25	0	23					
StrickwarenerzeugerIn	2	0	2	1					
StukkateurIn und TrockenausbauerIn	36	36	0	15	5	5	1	3	100%
StukkateurIn und TrockenausbauerIn / Bautechnische(r) ZeichnerIn	1	1	0	1					
Systemgastronomiefachmann/-frau	50	17	33	27	10	10	3	3	100%
TapeziererIn und DekorateurIn	42	27	15	34	16	16	0	4	100%
TapeziererIn und DekorateurIn / BodenlegerIn	2	2	0	2					
TapeziererIn und DekorateurIn / Einzelhandelskaufmann/-frau - Schwerpunkt Allgemeiner Einzelhandel	1	0	1	1					
TapeziererIn und DekorateurIn / Einzelhandelskaufmann/-frau - Schwerpunkt Einrichtungsberatung	3	0	3	3					
TapeziererIn und DekorateurIn / Einzelhandelskaufmann/-frau - Schwerpunkt Textilhandel	1	0	1	1					
Technische(r) ZeichnerIn	139	110	29	88	88	81	26	23	92%
Technische(r) ZeichnerIn / BauschlosslerIn	2	2	0	2					
Technische(r) ZeichnerIn / Bürokaufmann/-frau	8	5	3	5					
Technische(r) ZeichnerIn / MaschinenbautechnikerIn	4	3	1	4					
Technische(r) ZeichnerIn / MetalltechnikerIn - Stahlbautechnik	2	2	0	2					
Technische(r) ZeichnerIn / ProduktionstechnikerIn (Ausbildungsversuch)	1	1	0	1					
Technische(r) ZeichnerIn / Sanitär- und KlimatechnikerIn - Heizungsinstallation	1	1	0	1					
Technische(r) ZeichnerIn / SchlosserIn	3	3	0	3					
Technische(r) ZeichnerIn / StahlbauschlosslerIn	1	1	0	1					
Technische(r) ZeichnerIn / WerkzeugbautechnikerIn	5	4	1	1					
TextilchemikerIn	5	3	2	1	2	2	2	0	100%
TextilmechanikerIn	5	3	2	3					
TextilmechanikerIn / Bürokaufmann/-frau	1	0	1	1					
TextilreinigerIn	3	2	1	2					
Textiltechnik - Maschentechnik	1	1	0	1					

Lehrberuf	Lehrlinge			Lehr- be- triebe	Prüfungen				
	gesamt	männl.	weibl.		ange- treten	bestan- den	davon mit		Erfolgs- quote
							Aus- zeichnung	gutem Erfolg	
TiefbauerIn	31	31	0	16	8	8	2	2	100%
TiefbauerIn / MaurerIn	1	1	0	1					
TierpflegerIn	1	0	1	1					
TischlereitechnikerIn - Schwerpunkt Planung	7	6	1	7					
TischlereitechnikerIn - Schwerpunkt Planung / Einzelhandelkaufmann/-frau - Schwerpunkt Einrichtungsberatung	1	1	0	1					
TischlereitechnikerIn - Schwerpunkt Produktion	18	16	2	15					
TischlerIn	932	865	67	460	402	324	46	86	81%
TischlerIn / Bürokaufmann/-frau	12	11	1	2					
TischlerIn / DrechslerIn	1	1	0	1					
TischlerIn / Einzelhandelskaufmann/-frau - Schwerpunkt Einrichtungsberatung	2	1	1	2					
TischlerIn / GlaserIn	1	1	0	1					
TischlerIn / Industriekaufmann/-frau	2	2	0	1					
UhrmacherIn	3	1	2	3					
UniversalhärterIn					1	1	0	1	100%
UniversalschweißerIn	60	60	0	14	19	12	0	0	63%
UniversalschweißerIn / MaschinenbautechnikerIn	1	1	0	1					
UniversalschweißerIn / Rohrleitungsmonteurln	2	2	0	1					
VeranstaltungstechnikerIn	19	16	3	12					
VerfahrenstechnikerIn für die Getreidewirtschaft - FuttermittelherstellerIn	1	1	0	1					
VergolderIn und StaffiererIn	2	0	2	1	1	1	0	1	100%
VermessungstechnikerIn	38	32	6	25	19	19	7	6	100%
VermessungstechnikerIn / Bautechnische(r) ZeichnerIn	1	1	0	1					
VerpackungsmittelmechanikerIn	12	10	2	6	1	1	0	1	100%
VerpackungstechnikerIn	4	3	1	2					
Versicherungskaufmann/-frau	87	55	32	31	129	98	24	20	76%
VerwaltungsassistentIn	125	24	101	91	26	26	6	11	100%
VulkaniseurIn	5	5	0	4	3	2	0	0	67%
WaagenherstellerIn	1	1	0	1					
Waffen- und MunitionshändlerIn	2	2	0	2	1	1	0	0	100%
WärmebehandlungstechnikerIn	6	6	0	1					
WärmebehandlungstechnikerIn / WerkstoffprüferIn (Physik)	1	1	0	1					
WäschewarenrezeugerIn	1	0	1	1					
WasserleitungsinstallateurIn					4	2	0	0	50%
WasserleitungsinstallateurIn / Sanitär- und KlimatechnikerIn - Heizungsinstallation	1	1	0	1					
WeberIn	2	0	2	2					
WeberIn / Bürokaufmann/-frau	2	1	1	1					

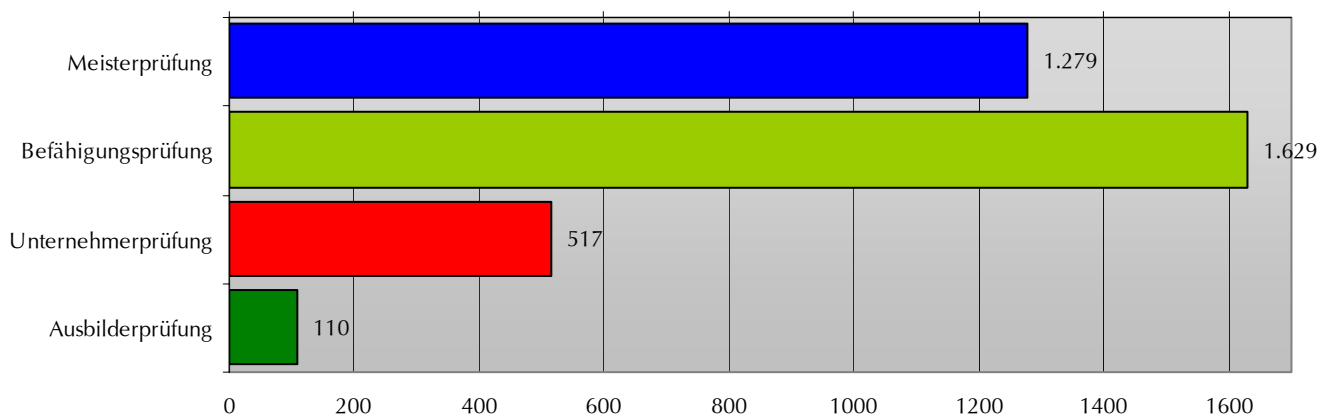
Lehrberuf	Lehrlinge			Lehr- be- triebe	Prüfungen				
	gesamt	männl.	weibl.		ange- treten	bestan- den	davon mit		Erfolgs- quote
							Aus- zeichnung	gutem Erfolg	
WerkstoffprüferIn (Physik)	14	13	1	3	7	7	3	2	100%
WerkstoffprüferIn (Physik) / WärmebehandlungstechnikerIn	1	1	0	1					
WerkzeugbautechnikerIn	500	487	13	107	97	85	15	28	88%
WerkzeugbautechnikerIn / KunststoffformgeberIn	22	22	0	6					
WerkzeugbautechnikerIn / KunststoffverarbeiterIn	37	29	8	9					
WerkzeugbautechnikerIn / MaschinenbautechnikerIn	2	2	0	1					
WerkzeugbautechnikerIn / ProduktionstechnikerIn (Ausbildungsversuch)	1	1	0	1					
WerkzeugbautechnikerIn / Technische(r) ZeichnerIn	5	4	1	1					
WerkzeugmacherIn	34	34	0	19	66	53	7	15	80%
WerkzeugmacherIn / KunststoffverarbeiterIn	2	2	0	2					
WerkzeugmacherIn / MaschinenschlosserIn	1	1	0	1					
WerkzeugmaschinerIn	88	88	0	26	54	44	6	9	81%
Zahn technikerIn	98	42	56	41	20	15	0	1	75%
ZerspanungstechnikerIn	228	226	2	35	32	28	12	4	88%
ZerspanungstechnikerIn / ModellbauerIn	1	1	0	1					
Zimmer(er)In	277	277	0	119	165	142	25	34	86%
Zimmer(er)In / Bautechnische(r) ZeichnerIn	2	2	0	2					
Zimmer(er)In / Bürokaufmann/-frau	2	2	0	2					
Zimmer(er)In / DachdeckerIn	10	10	0	4					
Zimmer(er)In / FertigteilhausbauerIn	9	9	0	3					
Zimmer(er)In / Holz- und SägetechnikerIn	1	1	0	1					
Zimmer(er)In / MaurerIn	42	42	0	21					
Zimmer(er)In / SpenglerIn	1	1	0	1					
* alter Lehrberuf									
Einzellehren fett - Doppellehren nicht fett									
Doppellehren 2 mal aufgelistet (jeder LB führend angezeigt)									

### Meister-, Befähigungs- und Unternehmerprüfungen

Die Zahl der KandidatInnen bei Meister-, Befähigungs- und Unternehmerprüfungen hat sich gegenüber dem Vergleichsjahr 2003 um 1745 bzw. 97,5% auf 3.535 erhöht. 1.281 KandidatInnen haben die Prüfung bestanden, davon 90 mit „Auszeichnung“.

	2003	2004	Veränderung in %
Meisterprüfungen	491	1.279	160,5
Befähigungsprüfungen	848	1.629	92,1
Unternehmerprüfungen	451	517	14,6
Ausbilderprüfungen		110	
<b>Summe</b>	<b>1.790</b>	<b>3.535</b>	<b>97,5</b>

### Gesamtprüfungen 2004



## Meisterprüfungen

Handwerk		zur Prüfung angetreten			Prüfung bestanden			davon mit Auszeichnung bestanden			Erfolgsquote		
		M1	M2	M3	M1	M2	M3	M1	M2	M3	M1	M2	M3
Bäcker	gesamt	32	31	22	32	28	19	5	2	0	100%	90%	86%
	weiblich	6	8	5	6	6	5	1	1	0	100%	75%	100%
	männlich	26	23	17	26	22	14	4	1	0	100%	96%	82%
Bodenleger	gesamt	8	9	8	8	8	7	0	1	1	100%	89%	88%
	weiblich	1	1	1	1	1	1	0	0	0	100%	100%	100%
	männlich	7	8	7	7	7	6	0	1	1	100%	88%	86%
Dachdecker	gesamt	13	21	14	11	10	12				85%	48%	86%
	weiblich												
	männlich	13	21	14	11	10	12				85%	48%	86%
Damenkleidermacher	gesamt	19	20		17	19		4	4	0	89%	95%	
	weiblich	19	20		17	19		4	4	0	89%	95%	
	männlich												
Denkmal-, Fassaden- und Gebäudereiniger	gesamt	33	33	31	32	27	29	6	7	4	97%	82%	94%
	weiblich	10	10	9	10	9	8	1	3	0	100%	90%	89%
	männlich	23	23	22	22	18	21	5	4	4	96%	78%	95%
Fleischer	gesamt	12	12	13	12	11	12	0	2	3	100%	92%	92%
	weiblich	1	1	1	1	1	1	0	1		100%	100%	100%
	männlich	11	11	12	11	10	11	0	1	3	100%	91%	92%
Friseur und Perückenmacher	gesamt	36	33	38	26	32	33	0	9	2	72%	97%	87%
	weiblich	34	31	36	24	30	31	0	9	2	71%	97%	86%
	männlich	2	2	2	2	2	2	0	0	0	100%	100%	100%
Getreidemüller	gesamt	2	2		2	2		0	0		100%	100%	
	weiblich												
	männlich	2	2		2	2		0	0		100%	100%	
Heizungstechnik	gesamt	33	38	36	22	19	21	0	0	0	67%	50%	58%
	weiblich												
	männlich	33	38	36	22	19	21	0	0	0	67%	50%	58%
Karosseriebauer einschl. Karosserie-spengler und Karosserielackierer	gesamt	12	12	12	12	12	12	3	4	0	100%	100%	100%
	weiblich												
	männlich	12	12	12	12	12	12	3	4	0	100%	100%	100%
Konditoren	gesamt	17	16	9	16	14	9	1	2	7	94%	88%	100%
	weiblich	7	7	5	6	6	5	0	1	4	86%	86%	100%
	männlich	10	9	4	10	8	4	1	1	3	100%	89%	100%
Kraftfahrzeugtechnik	gesamt	55	59	74	48	46	54	4	3	3	87%	78%	73%
	weiblich												
	männlich	55	59	74	48	46	54	4	3	3	87%	78%	73%
Lackierer	gesamt	10	11	10	10	10	8	2	4	2	100%	91%	80%
	weiblich	2	2	2	2	2	2	1	1	1	100%	100%	100%
	männlich	8	9	8	8	8	6	1	3	1	100%	89%	75%



## Meisterprüfungen

Handwerk		zur Prüfung angetreten			Prüfung bestanden			davon mit Auszeichnung bestanden			Erfolgsquote		
		M1	M2	M3	M1	M2	M3	M1	M2	M3	M1	M2	M3
Landmaschinentchnik	gesamt	15	15	15	14	14	14	1	1	1	93%	93%	93%
	weiblich	1	1	1	1	1	1	0	0	0	100%	100%	100%
	männlich	14	14	14	13	13	13	1	1	1	93%	93%	93%
Lüftungstechnik	gesamt	3	5	3	3	4	3	0	2	0	100%	80%	100%
	weiblich												
	männlich	3	5	3	3	4	3	0	2	0	100%	80%	100%
Maler und Anstreicher	gesamt	13	16	17	7	5	7	1	0	0	54%	31%	41%
	weiblich	2	1	2	1	0	0	0	0	0	50%	0%	0%
	männlich	11	15	15	6	5	7	1	0	0	55%	33%	47%
Rauchfangkehrer	gesamt	3	3	3	2	2	2	0	0	0	67%	67%	67%
	weiblich												
	männlich	3	3	3	2	2	2	0	0	0	67%	67%	67%
Schlosser	gesamt	49	48	51	38	36	39	3	3	9	78%	75%	76%
	weiblich												
	männlich	49	48	51	38	36	39	3	3	9	78%	75%	76%
Spengler	gesamt	10	16	12	6	5	4	0	0	0	60%	31%	33%
	weiblich												
	männlich	10	16	12	6	5	4	0	0	0	60%	31%	33%
Tischler	gesamt	53	58	62	37	49	43	9	5	2	70%	84%	69%
	weiblich	1	1	1	0	1	1	0	0	0	0%	100%	100%
	männlich	52	57	61	37	48	42	9	5	2	71%	84%	69%

## Befähigungsprüfungen

Reglementiertes Gewerbe		zur Prüfung angetreten			Prüfung bestanden			davon mit Auszeichnung bestanden			Erfolgsquote		
		M1	M2	M3	M1	M2	M3	M1	M2	M3	M1	M2	M3
Baumeister	gesamt	50	64	79	23	34	62	0	2	0	46%	53%	78%
	weiblich	0	0	2	0	0	2	0	0	0			100%
	männlich	50	64	77	23	34	60	0	2	0	46%	53%	78%
Bauträger	gesamt	29	28		27	27		9	5		93%	96%	
	weiblich	8	8		8	8		4	2		100%	100%	
	männlich	21	20		19	19		5	3		90%	95%	
Bestattung	gesamt	5	5	5	5	5	5	0	0	0	100%	100%	100%
	weiblich	1	1	1	1	1	1	0	0	0	100%	100%	100%
	männlich	4	4	4	4	4	4	0	0	0	100%	100%	100%
Drucker und Druckformhersteller	gesamt	7	7		7	7		0	0		100%	100%	
	weiblich	1	1		1	1		0	0		100%	100%	
	männlich	6	6		6	6		0	0		100%	100%	
Elektrotechnik	gesamt	22	21	17	14	15	14	0	1	2	64%	71%	82%
	weiblich												
	männlich	22	21	17	14	15	14	0	1	2	64%	71%	82%
Fotografen	gesamt	3	4	5	2	4	3	0	1	1	67%	100%	60%
	weiblich			1			0						0%
	männlich	3	4	4	2	4	3	0	1	1	67%	100%	75%
Fremdenführer	gesamt	10	11	12	7	9	8	0	1	1	70%	82%	67%
	weiblich	5	5	6	4	4	4	0	0	0	80%	80%	67%
	männlich	5	6	6	3	5	4	0	1	1	60%	83%	67%
Fußpflege	gesamt	33	33	33	29	30	31	1	7	11	88%	91%	94%
	weiblich	33	33	33	29	30	31	1	7	11	88%	91%	94%
	männlich												
Gastgewerbe	gesamt	60	109		39	90		5	16		65%	83%	
	weiblich	30	60		18	48		4	10		60%	80%	
	männlich	30	49		21	42		1	6		70%	86%	
Gas- und Sanitärtechnik	gesamt	10	9	3	4	2	0	0	0	0	40%	22%	0%
	weiblich												
	männlich	10	9	3	4	2	0	0	0	0	40%	22%	0%
Immobilienmakler	gesamt	37	36		32	33		0	0		86%	92%	
	weiblich	11	11		9	9		0	0		82%	82%	
	männlich	26	25		23	24		0	0		88%	96%	
Immobilienverwalter	gesamt	26	26		25	25		0	0		96%	96%	
	weiblich	10	10		10	10		0	0		100%	100%	
	männlich	16	16		15	15		0	0		94%	94%	
Kosmetik (Schönheitspflege)	gesamt	20	19	20	19	19	20	9	12	3	95%	100%	100%
	weiblich	20	19	20	19	19	20	9	12	3	95%	100%	100%
	männlich												

### Befähigungsprüfungen

Massage	gesamt	4	4	4	3	3	3	0	0	0	75%	75%	75%
	weiblich	3	3	3	2	2	2	0	0	0	67%	67%	67%
	männlich	1	1	1	1	1	1	0	0	0	100%	100%	100%
Sicherheitsgewerbe eingeschränkt auf das Gewerbe der Berufsdetektive	gesamt	6	11		3	0		0	0		50%	0%	
	weiblich												
	männlich	6	11		3	0		0	0		50%	0%	
Technische Büros - Ingenieurbüros	gesamt	25	31		20	27		0	0		80%	87%	
	weiblich	1	1		1	1		0	0		100%	100%	
	männlich	24	30		19	26		0	0		79%	87%	
Überlassung von Arbeitskräften	gesamt	30	32		22	30		11	10		73%	94%	
	weiblich	6	6		6	6		2	1		100%	100%	
	männlich	24	26		16	24		9	9		67%	92%	
Übrige Waffengewerbe	gesamt	15			11			1			73%		
	weiblich	1			1			0			100%		
	männlich	14			10			1			71%		
Vermögensberatung eingeschränkt (Vermittlung v. Hypothekarkrediten und Vermögensberatung)	gesamt	203	224		192	174		17	0		95%	78%	
	weiblich	49	53		48	45		7	0		98%	85%	
	männlich	154	171		144	129		10	0		94%	75%	
Vermögensberatung uneingeschränkt (Vermittlung v. Personal-, Hypothe- karkrediten u. Vermögensberatung)	gesamt	61	62		50	42		0	1		82%	68%	
	weiblich	6	5		5	2		0	0		83%	40%	
	männlich	55	57		45	40		0	1		82%	70%	
Versicherungsmakler	gesamt	10			10			1			100%		
	weiblich	3			3			1			100%		
	männlich	7			7			0			100%		
Zimmermeister	gesamt	28	19	20	14	13	13	0	0	0	50%	68%	65%
	weiblich												
	männlich	28	19	20	14	13	13	0	0	0	50%	68%	65%

### Unternehmerprüfungen

		zur Prüfung angetreten	Prüfung bestanden	davon mit Auszeichnung bestanden	Erfolgsquote
Unternehmerprüfung	gesamt	497	386	16	78%
	weiblich	128	105	4	82%
	männlich	369	281	12	76%

### Ausbilderprüfungen

		zur Prüfung angetreten	Prüfung bestanden	davon mit Auszeichnung bestanden	Erfolgsquote
Ausbilderprüfung	gesamt	110	110	6	100%
	weiblich	24	24	1	100%
	männlich	86	86	5	100%