



## KARRIEREREPORT 2005

Lehrlingsausbildung und  
Prüfungswesen in Oberösterreich

14. Februar 2006

## Inhalt

• Vorwort .....	3
• Oberösterreich - Lehrlingsland Nr. 1 .....	4
• Lehrlinge nach Geschlecht .....	5
• ausländische Lehrlinge .....	5
• Lehrlinge nach Sparten/Wirtschaftszweigen .....	6
• Geschlechteraufteilung in den Wirtschaftszweigen .....	7
• Integrative Berufsausbildung 2005 .....	7
• Lehrlinge nach Sparten/Wirtschaftszweigen im 1. Lehrjahr .....	8
• Lehrbetriebe nach Sparten/Wirtschaftszweigen .....	9
• Lehrlinge Bezirken .....	10
• Ausbildungsbetriebe in den Bezirken .....	11
• Hitliste der Lehrberufe Top Ten .....	12
• Hitliste der Lehrberufe Mädchen .....	13
• Hitliste der Lehrberufe Burschen .....	14
• Lehrabschlussprüfungen .....	15
• Meister-, Befähigungs-, Unternehmer- und Ausbilderprüfungen .....	16



## **Oberösterreich ist Nr. 1 in Österreich**

Risikofreudige und innovative UnternehmerInnen haben es mit ihren bestausgebildeten und -qualifizierten Mitarbeiterinnen und Mitarbeitern auch im Jahr 2005 geschafft, dass OÖ zu den Top-Regionen Europas zählt. Noch nie waren in OÖ so viele Menschen beschäftigt, die Arbeitslosenrate in OÖ ist die niedrigste in ganz Österreich.

Mit ein Geheimnis dieses Erfolges, auf den alle OberösterreicherInnen stolz sein können, ist die Top Ausbildung im Rahmen des dualen Systems - Karriere mit Lehre ist in OÖ keine Floskel, sondern wird gelebt.

In OÖ lässt man nichts unversucht, der Jugend eine gediegene Ausbildung zu ermöglichen und zu sichern, aber auch zu einem erfolgreichen Abschluß ihrer ersten Schritte im Berufsleben zu führen. 8.331 Lehranfänger (+ 6,48 % zu 2004), 26.651 Lehrlinge (+ 1,25% zu 2004) sind eine bemerkenswerte Steigerung.

Erfreulich auch die Entwicklung bei den Meister-, Befähigungs- und Unternehmerprüfungen - 8,5% mehr KandidatInnen als im Vorjahr haben durch das Ablegen dieser Prüfungen ihren Weiterbildungswillen über die Lehre hinaus dokumentiert, 301 gar mit „Auszeichnung“

Ein toller Erfolg - denn im Bundesländervergleich liegt OÖ flächenmäßig nur an der vierten, nach der Einwohnerzahl an der dritten und nach der Zahl der unselbstständig Erwerbstätigen „nur“ an der zweiten Stelle.

Freuen wir uns gemeinsam auf ein erfolgreiches Ausbildungsjahr 2006. Die oö. Wirtschaft wird im Interesse unserer Jugend, aber nicht zuletzt auch im eigenen Interesse ihrer Verantwortung nachkommen und viele attraktive Lehrstellen anbieten.

Ihr

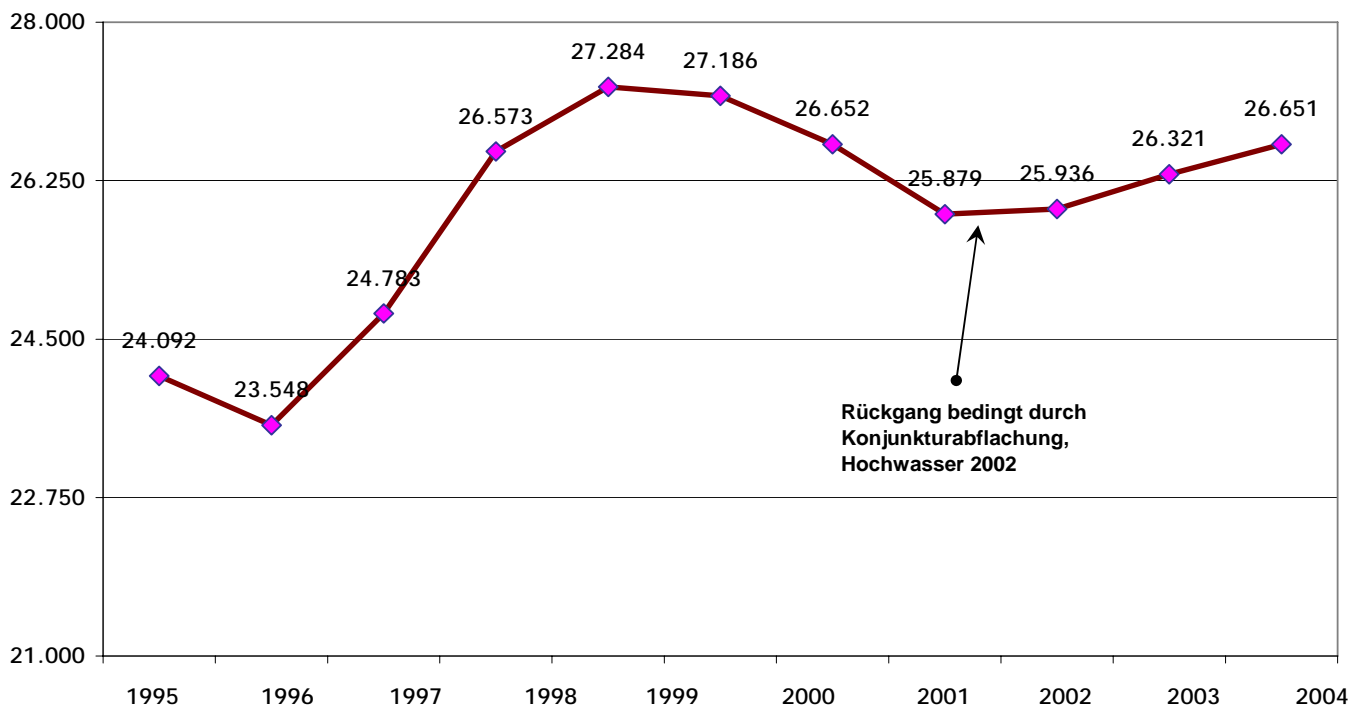
Dr. Rudolf Trauner  
Präsident

## Oberösterreich - Lehrlingsland Nr. 1

Unser Bundesland hat auch heuer seine Position als „Lehrlingsland Nummer 1“ weiter gefestigt. Und dies obwohl Oberösterreich im Bundesländervergleich hinsichtlich der flächenmäßigen Größe nur an vierter, nach der Einwohnerzahl an dritter und auch nach der Zahl der unselbständig Beschäftigten nur an zweiter Stelle liegt.

Trotz eines sich ständig erweiternden Angebots an alternativen Ausbildungsmöglichkeiten stieg auch die Zahl der Lehrverhältnisse im ersten Lehrjahr im Jahr 2005 sogar leicht an. Zum Stichtag 23.12.2005 stehen 26.651 (+ 1,25% im Vergleich zu 2004) Personen in einer Lehrausbildung, davon 8.331 Lehranfänger (+ 6,48% im Vergleich zu 2004) - *alle Werte inkl. Ausbildungslehrgänge*


Lehrlinge in OÖ 1995 - 2005



1980 registrierte man in Oberösterreich 35.514 Lehrlinge. Bis zum Jahreswechsel 1996/97 verringerte sich diese Zahl kontinuierlich. Erfreulicherweise stieg die Anzahl der Lehrlinge aber ab 1997 wieder an, sank aber ab 2000 auf Grund verschiedener Faktoren (Konjunkturunbruch, Bewerberstruktur, Hochwasser 2002) leicht ab.

Lehrlinge nach Geschlecht

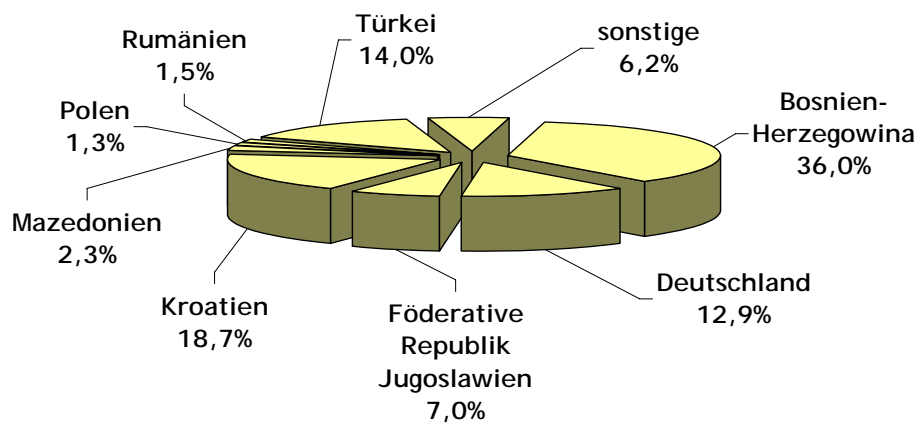
Per 23.12.2005 waren 8.914 Lehrlinge weiblich, 17.737 Lehrlinge männlich



ausländische Lehrlinge:

zum Jahreswechsel 2005/2006 wurden in OÖ 1.273 Lehrlinge ausgebildet, dies entspricht einem Anteil von 4,78% an allen Lehrlingen

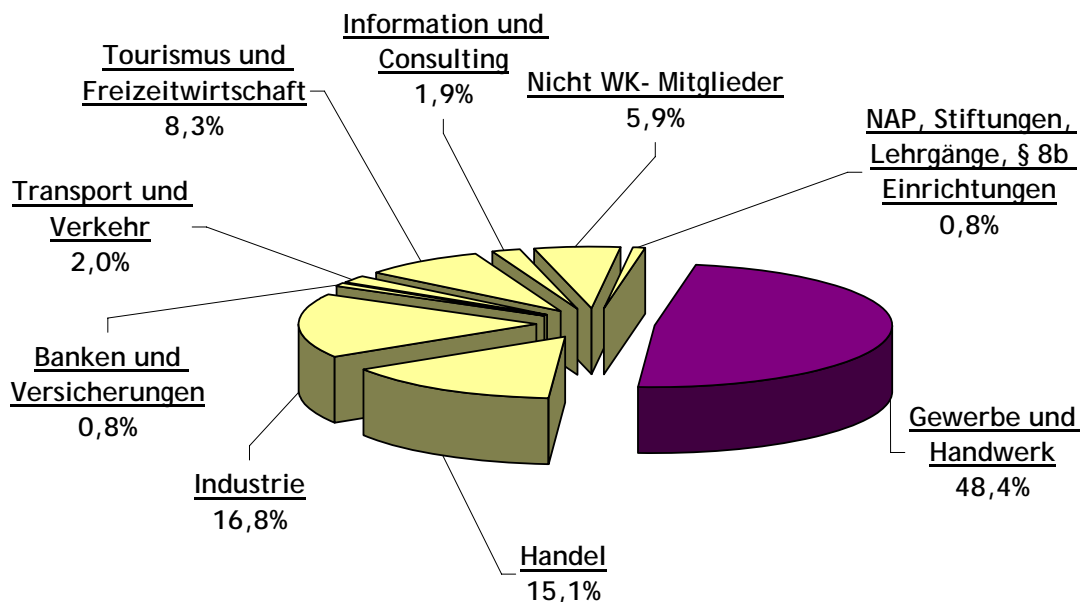
Bosnien-Herzegowina	447
Deutschland	160
Föderative Republik Jugoslawien	87
Kroatien	232
Mazedonien	29
Polen	16
Rumänien	19
Türkei	173
sonstige	77



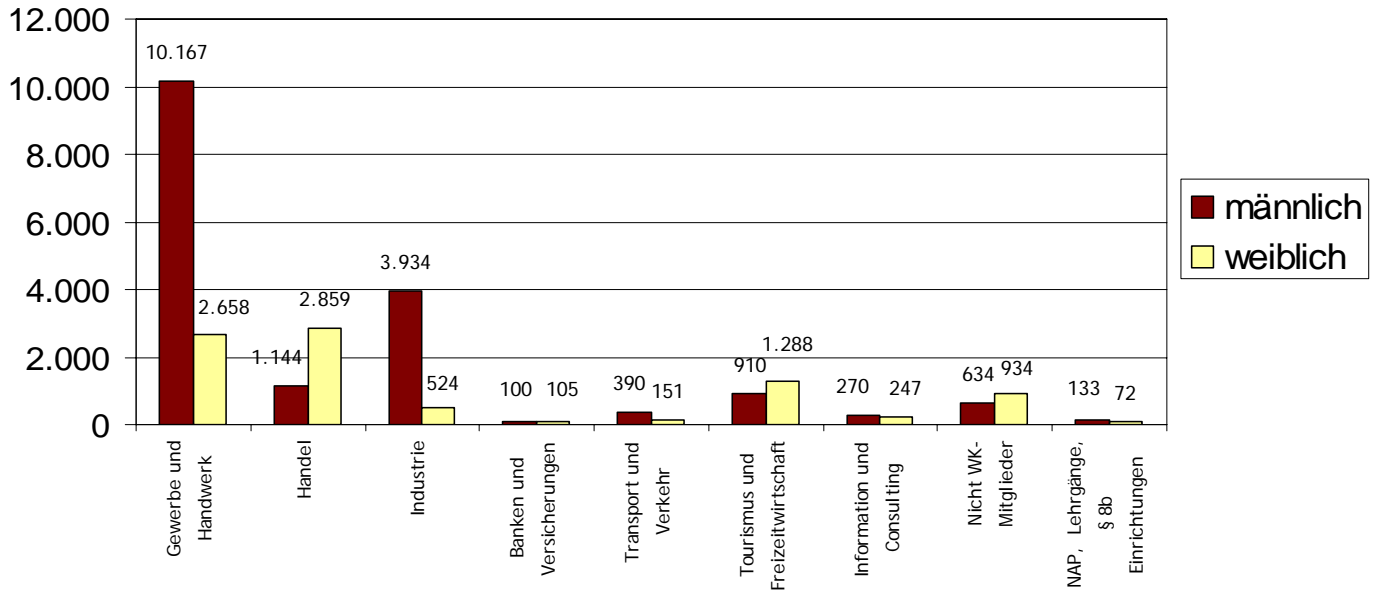
Lehrlinge nach Sparten/Wirtschaftszweigen:

Die derzeit 7.409 Ausbildungsbetriebe bilden mit Engagement ihre insgesamt 26.520 Lehrlinge aus und schaffen damit in allen Wirtschaftszweigen qualifizierten Berufsnachwuchs. Als Lehrlingsausbilder Nummer 1 behauptet sich nach wie vor die Sparte Gewerbe, Handwerk, Dienstleistung mit 12.825 Lehrlingen. (Angaben ohne Ausbildungslehrgänge)

	männlich	weiblich	total
Gewerbe und Handwerk	10.167	2.658	12.825
Handel	1.144	2.859	4.003
Industrie	3.934	524	4.458
Banken und Versicherungen	100	105	205
Transport und Verkehr	390	151	541
Tourismus und Freizeitwirtschaft	910	1.288	2.198
Information und Consulting	270	247	517
Nicht WK- Mitglieder	634	934	1.568
NAP, Stiftungen, § 8b Einrichtungen	133	72	205
Summe:	17.682	8.838	26.520



## Geschlechteraufteilung in den Wirtschaftszeigen



## Integrative Berufsausbildung 2005

Beginn der Integrativen Berufsausbildung seit 01.09.2003

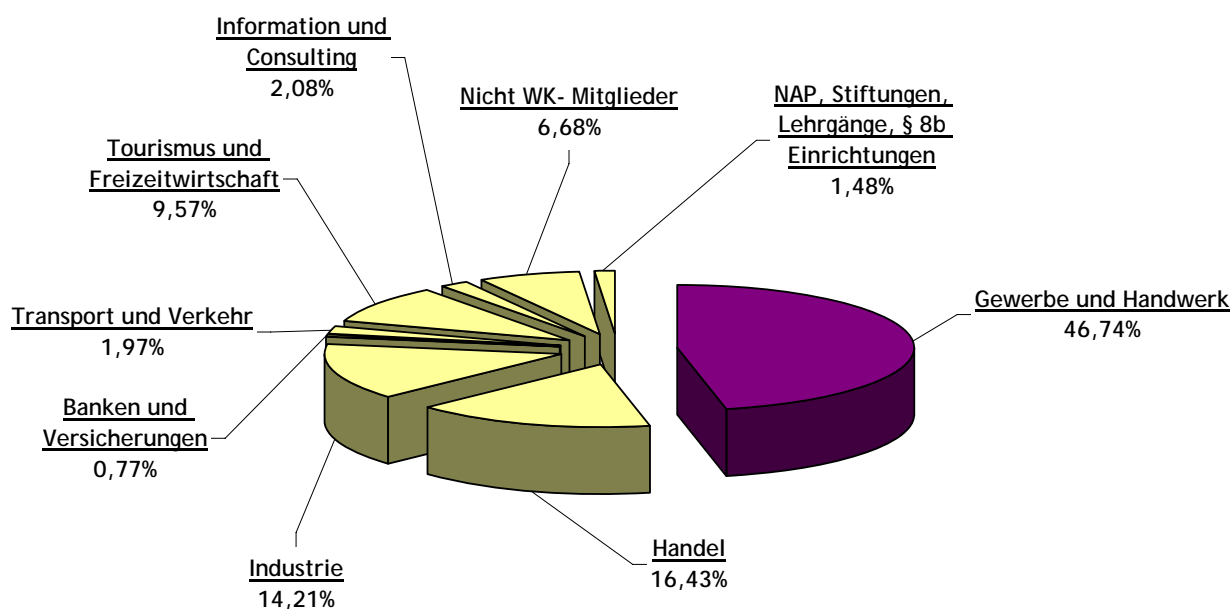
(Verlängerung der Lehrzeit) § 8b (1) gesamt 187 / in Unternehmen 170 / in Einrichtungen 17

(Teilqualifizierung) § 8b (2) gesamt 207 / in Unternehmen 49 / in Einrichtungen 158

Lehrlinge im 1. Lehrjahr nach Sparten/Wirtschaftszweigen:

8.306 Jugendliche standen zum Jahreswechsel 2005/2006 bei oberösterreichischen Lehrbetrieben im ersten Lehrjahr in Ausbildung. Gegenüber dem Vergleichszeitpunkt des Vorjahres bedeutet dies ein Plus von 482 Lehrlingen bzw. 6,48 %. Die LehranfängerInnen verteilen sich auf die Sparten/Wirtschaftszweige wie folgt:

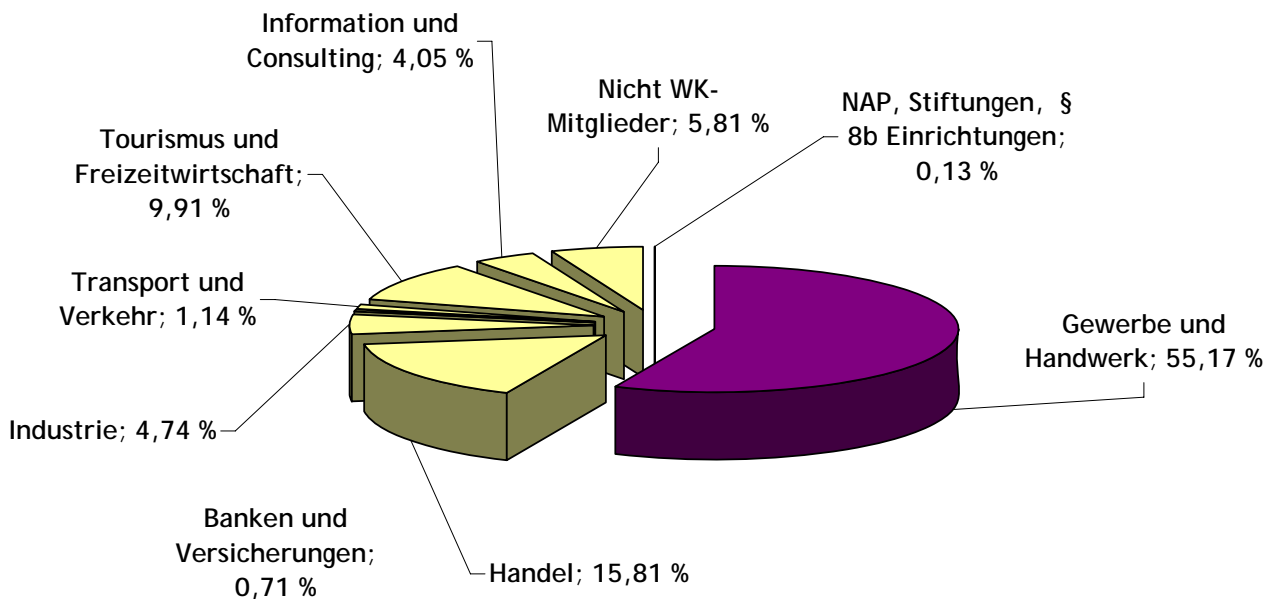
	Lehrlinge	in %
Gewerbe und Handwerk	3.894	46,74 %
Handel	1.369	16,43 %
Industrie	1.184	14,21 %
Banken und Versicherungen	64	0,77 %
Transport und Verkehr	164	1,97 %
Tourismus und Freizeitwirtschaft	797	9,57 %
Information und Consulting	173	2,08 %
Nicht WK- Mitglieder	563	6,76 %
NAP, Stiftungen, § 8b Einrichtungen	123	1,48 %
Summe:	8.331	100,00 %





Lehrbetriebe nach Sparten/Wirtschaftszweigen:

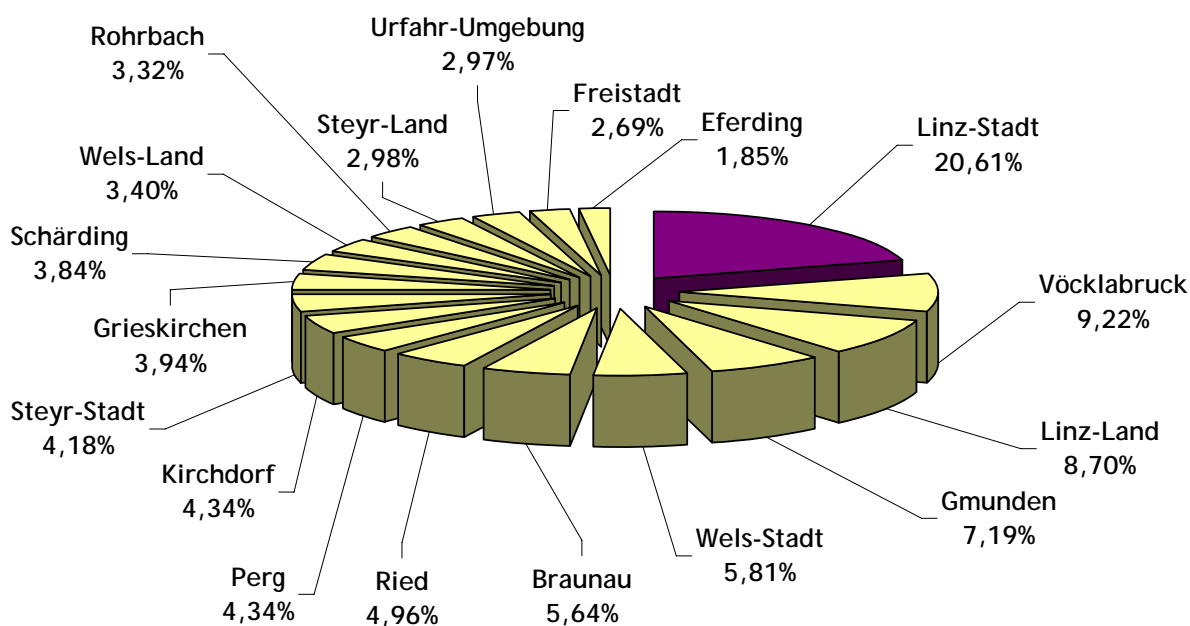
	Lehrbetriebe
Gewerbe und Handwerk	4.337
Handel	1.317
Industrie	395
Banken und Versicherungen	59
Transport und Verkehr	95
Tourismus und Freizeitwirtschaft	826
Information und Consulting	337
Nicht WK- Mitglieder	484
NAP, Stiftungen, § 8b Einrichtungen	11
Summe:	7.861



Lehrlinge in den öö. Bezirken:

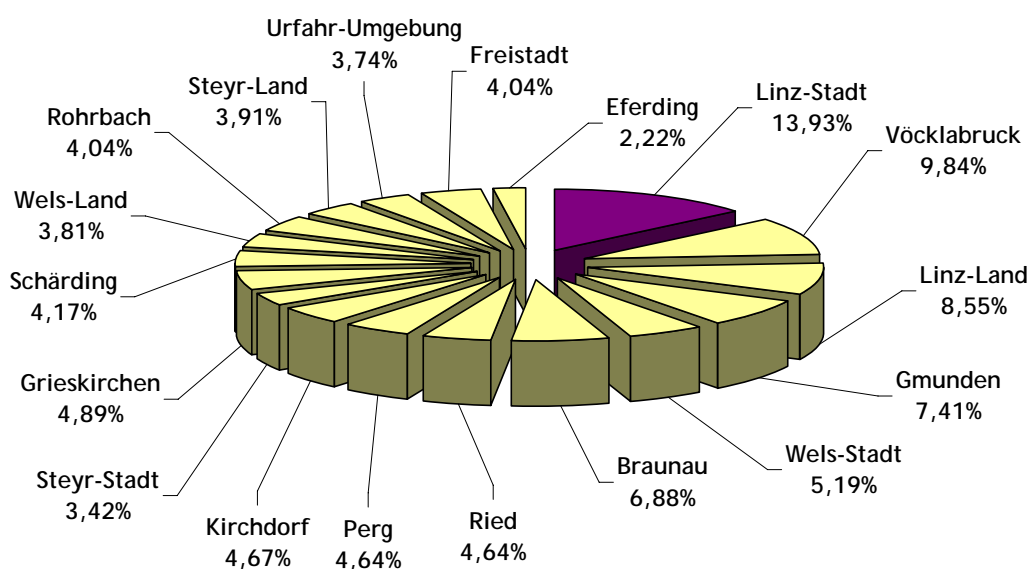
Bezirk	Lehrlinge per 23.12.2005	Veränderung zu 2004 in %	Anteil Lehrlinge OÖ
Linz-Stadt	5.470	5,27%	20,61%
Vöcklabruck	2.447	1,33%	9,22%
Linz-Land	2.310	3,54%	8,70%
Gmunden	1.909	5,59%	7,19%
Wels-Stadt	1.542	7,23%	5,81%
Braunau	1.498	4,90%	5,64%
Ried	1.317	3,54%	4,96%
Perg	1.152	1,86%	4,34%
Kirchdorf	1.152	2,40%	4,34%
Steyr-Stadt	1.109	-2,72%	4,18%
Grieskirchen	1.047	3,66%	3,94%
Schärding	1.020	1,09%	3,84%
Wels-Land	902	5,50%	3,40%
Rohrbach	881	1,50%	3,32%
Steyr-Land	792	3,80%	2,98%
Urfahr-Umgebung	787	2,74%	2,97%
Freistadt	713	2,15%	2,69%
Eferding	492	5,58%	1,85%

Lehrlinge in den Bezirken



Ausbildungsbetriebe in den öö. Bezirken:

Bezirk	Lehrbetriebe per 23.12.2005	Anteil OÖ
Linz-Stadt	1.143	13,93%
Vöcklabruck	808	9,84%
Linz-Land	702	8,55%
Gmunden	608	7,41%
Wels-Stadt	426	5,19%
Braunau	565	6,88%
Ried	381	4,64%
Perg	381	4,64%
Kirchdorf	383	4,67%
Steyr-Stadt	281	3,42%
Grieskirchen	401	4,89%
Schärding	342	4,17%
Wels-Land	313	3,81%
Rohrbach	332	4,04%
Steyr-Land	321	3,91%
Urfahr-Umgebung	307	3,74%
Freistadt	332	4,04%
Eferding	182	2,22%

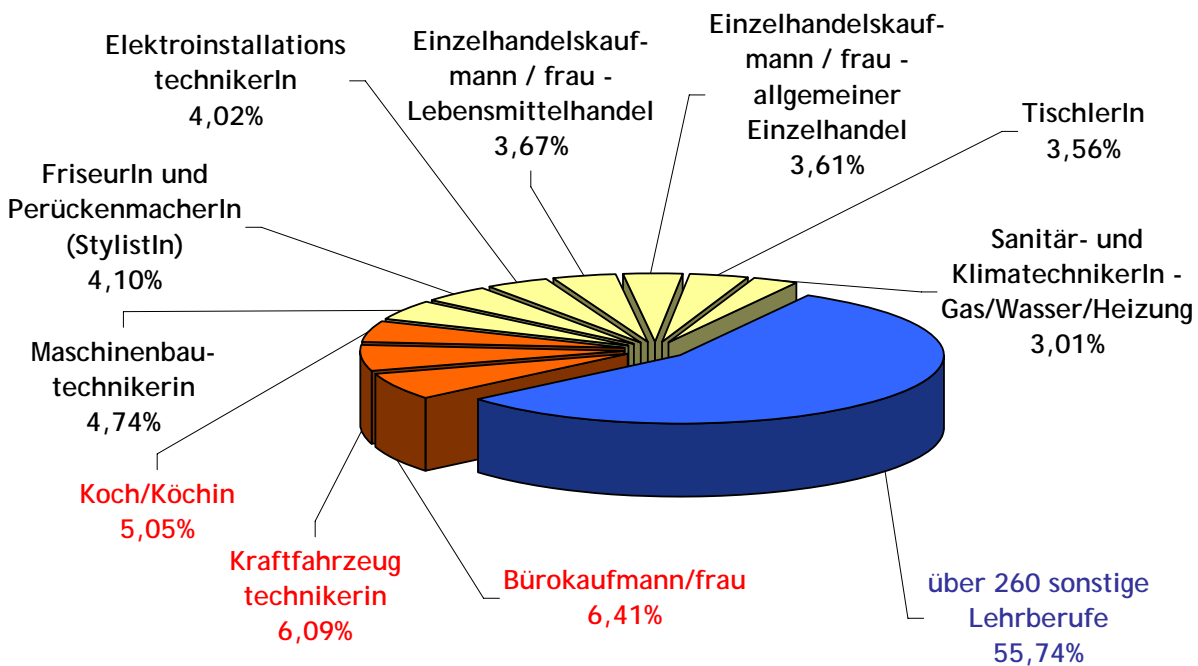


**Die Hitliste der Lehrberufe - TopTen:**

Durch Änderungen in der Lehrberufsliste, Spezialisierungen insbesondere in technischen- und Handelsberufen ist die Bandbreite Berufe größer geworden. Als Beispiel mag der frühere Lehrberuf Einzelhandelskaufmann/frau dienen: hier gibt es mittlerweile 10 einzeln zu zählende Schwerpunkte. Nach der alten Zählung würde der Beruf Einzelhandelskaufmann/frau mit über 2.900 Lehrlingen bzw. über 10% mit an der Spitze der Hitliste liegen.

Lehrberuf	gesamt	in %	
Bürokaufmann/frau	1.702	6,41 %	} 17,55 %
Kraftfahrzeugtechnikerin	1.615	6,09 %	
Koch/Köchin	1.342	5,05 %	
Maschinenbautechnikerin	1.258	4,74 %	
FriseurIn und PerückenmacherIn (StylistIn)	1.090	4,10 %	
ElektroinstallationsstechnikerIn	1.069	4,02 %	
Einzelhandelskaufmann/frau - Lebensmittelhandel	973	3,67 %	
Einzelhandelskaufmann/frau - allgemeiner Einzelhandel	958	3,61 %	
TischlerIn	946	3,56 %	
Sanitär- und KlimatechnikerIn - Gas/Wasser/Heizung	801	3,01 %	44,26 %

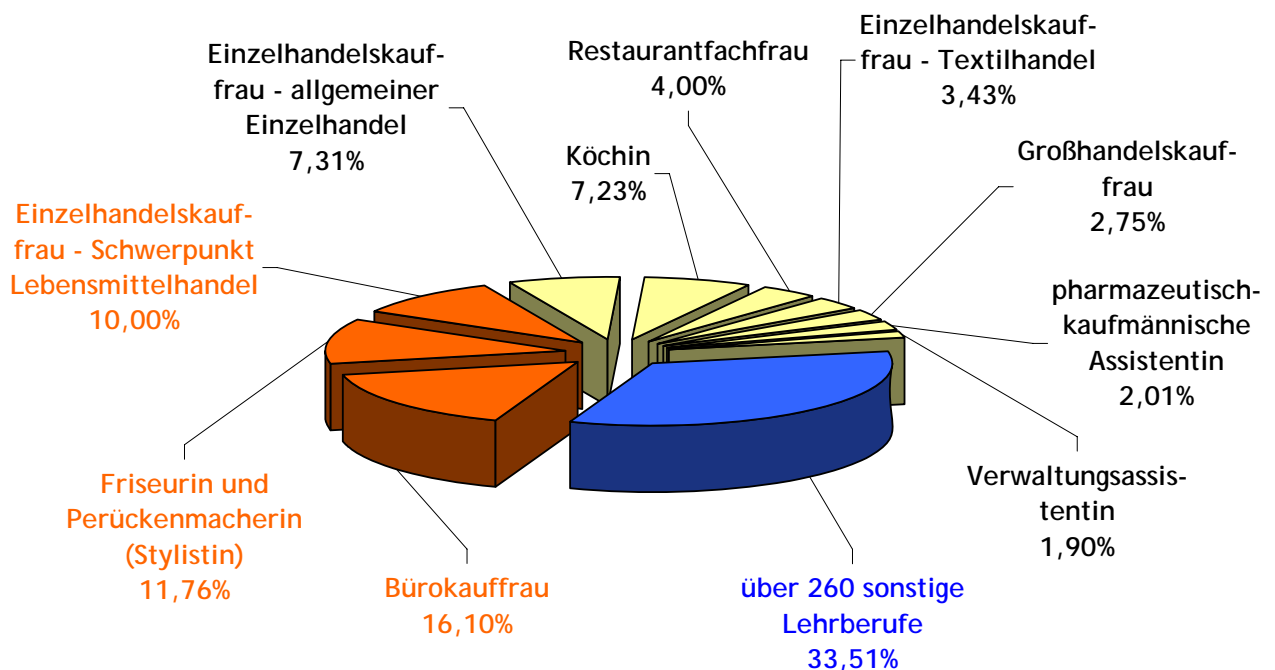
**44,26 % in 10 Lehrberufen - 17,55 % in 3 Lehrberufen**



Die Hitliste der Lehrberufe - Mädchen:

Lehrberuf	in %	
Bürokauffrau	16,10	} 37,86 %
Friseurin und Perückenmacherin (Stylistin)	11,76	
Einzelhandelskauffrau - Lebensmittelhandel	10,00	
Einzelhandelskauffrau - allgemeiner Einzelhandel	7,31	
Köchin	7,23	
Restaurantfachfrau	4,00	
Einzelhandelskauffrau - Textilhandel	3,43	
Großhandelskauffrau	2,75	
pharmazeutisch- kaufmännische Assistentin	2,01	
Verwaltungsassistentin	1,90	66,49 %

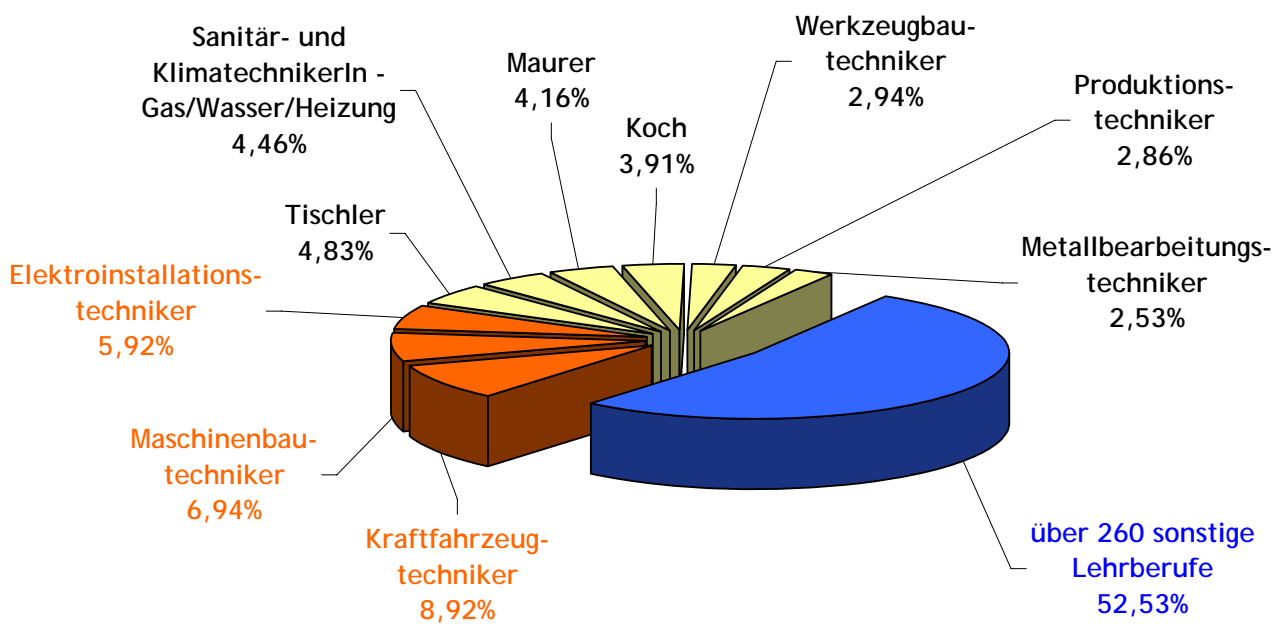
66,49 % in 10 Lehrberufen - 37,86 % in 3 Lehrberufen



Die Hitliste der Lehrberufe - Burschen:

Lehrberuf	in %	
Kraftfahrzeugtechniker	8,92 %	} 21,78 %
Maschinenbautechniker	6,94 %	
Elektroinstallationstechniker	5,92 %	
Tischler	4,83 %	
Sanitär- und KlimatechnikerIn - Gas/Wasser/Heizung	4,46 %	
Maurer	4,16 %	
Koch	3,91 %	
Werkzeugbautechniker	2,94 %	
Produktionstechniker	2,86 %	
Metallbearbeitungstechniker	2,53 %	47,47 %

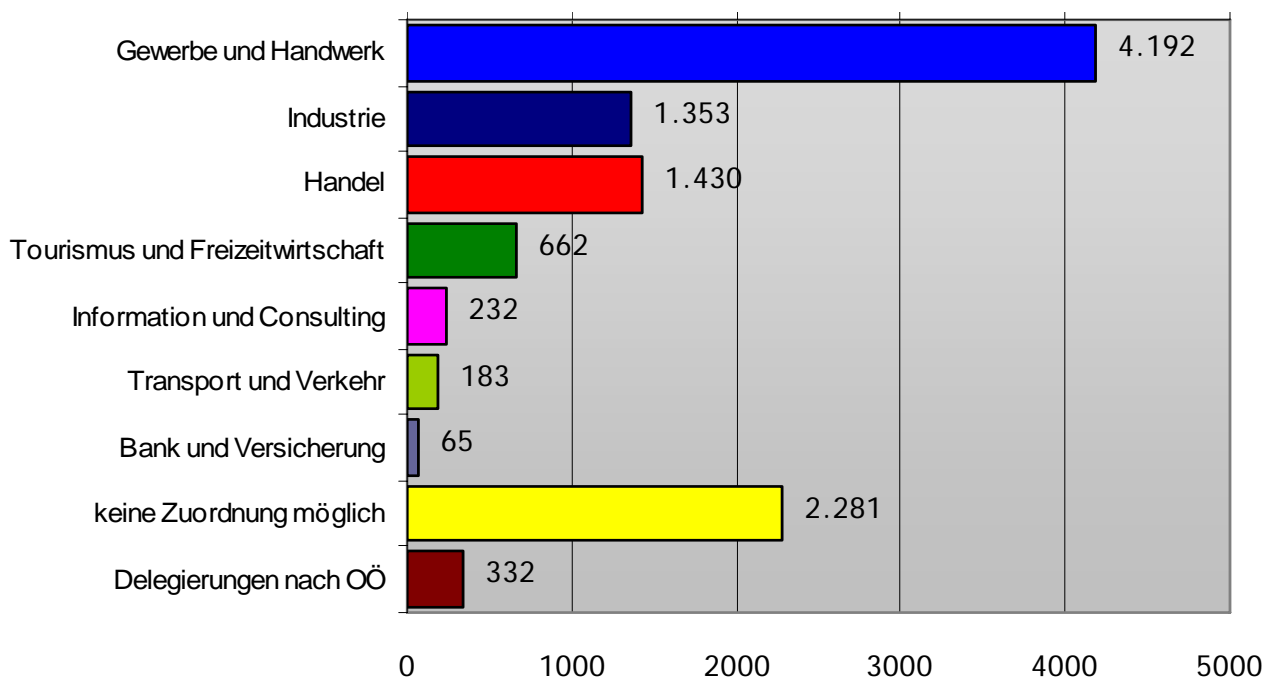
47,47 % in 10 Lehrberufen - 21,78 % in 3 Lehrberufen



## Lehrabschlussprüfungen

Die Zahl der KandidatInnen bei den Lehrabschlussprüfungen hat sich gegenüber dem Vergleichsjahr 2004 um 346 bzw. 3,22% auf 10.398 vermindert. Erfreulicherweise haben 8.599 KandidatInnen die Prüfung bestanden, davon 1.313 mit „Auszeichnung“ und 2.113 mit „gutem Erfolg“.

Die nachfolgende Graphik soll das Prüfungsgeschehen in Oberösterreich verdeutlichen: Nach Art der Zulassung können die Lehrabschlussprüfungen 2005 in unserem Bundesland folgendermaßen zusammengestellt werden:



	2004	2005	Veränderung in %
„normale“ Zulassungen	8.868	8.586	-3,18
Zusatzprüfungen	452	361	-20,13
„ausnahmsweise“ Zulassungen	1.404	1.420	1,14
Sonstige (z.B. selbst. Bildungseinrichtungen)	20	31	55,00
<b>insgesamt</b>	<b>10.744</b>	<b>10.398</b>	<b>-3,22</b>

Die genauen Auszeichnungs- bzw. Erfolgsquoten bei den einzelnen Lehrberufen können der Übersicht auf den nachfolgenden Seiten entnommen werden.

Lehrberufe alphabetisch

Lehrberuf	Lehrlinge			Lehr- be- triebe	Prüfungen				
	gesamt	männl.	weibl.		ange- treten	bestan- den	davon mit		Erfolgs- quote
							Aus- zeichnung	gutem Erfolg	
AnlagenmonteurIn					11	4	1	1	36%
Archiv-, Bibliotheks- und InformationsassistentIn	1	0	1	1					
AugenoptikerIn	58	10	48	28	26	24	0	2	92%
AugenoptikerIn / HörgeräteakustikerIn	11	3	8	6					
BäckerIn	372	250	122	216	107	87	11	20	81%
BäckerIn / Einzelhandelskaufmann/-frau - Schwerpunkt Allgemeiner Einzelhandel	1	0	1	1					
BäckerIn / Einzelhandelskaufmann/-frau - Schwerpunkt Lebensmittelhandel	2	0	2	2					
BäckerIn / KonditorIn (ZuckerbäckerIn)	66	29	37	49					
BandagistIn	1	1	0	1	4	4	1	1	100%
BandagistIn / OrthopädiemechanikerIn	1	1	0	1					
Bankkaufmann/-frau	132	48	84	48	49	46	9	20	94%
BaumaschinentechnikerIn	51	49	2	18	6	6	0	1	100%
BauschlosserIn	8	8	0	5	75	58	5	15	77%
BauschlosserIn / GlaserIn	3	3	0	1					
BauschlosserIn / Technische(r) ZeichnerIn	2	2	0	2					
Bautechnische(r) ZeichnerIn	54	32	22	41	75	70	7	28	93%
Bautechnische(r) ZeichnerIn / BetonfertigerIn - Betonwarenerzeugung	2	2	0	2					
Bautechnische(r) ZeichnerIn / StukkateurIn und TrockenausbauerIn	1	1	0	1					
Bautechnische(r) ZeichnerIn / Bürokaufmann/-frau	5	2	3	5					
Bautechnische(r) ZeichnerIn / MaurerIn	2	2	0	2					
Bautechnische(r) ZeichnerIn / StahlbauschlosserIn	1	1	0	1					
Bautechnische(r) ZeichnerIn / VermessungstechnikerIn	2	1	1	2					
Bautechnische(r) ZeichnerIn / Zimmer(er)In	1	1	0	1					
BekleidungsfertigerIn	10	0	10	4	2	2	0	0	100%
Bergwerksschlosser/in - Maschinenhäuer/in	1	0	1	1					
BerufskraftfahrerIn	21	21	0	4	75	58	5	8	77%
BerufskraftfahrerIn / Karosserie	1	1	0	1					
BerufskraftfahrerIn / KraftfahrzeugtechnikerIn	15	15	0	1					
BetonfertigerIn - Betonwarenerzeugung	6	6	0	4	3	3	0	2	100%
BetonfertigerIn - Betonwarenerzeugung / Bautechnische(r) ZeichnerIn	2	2	0	2					
BetriebselektrikerIn									
BetriebsschlosserIn	7	7	0	7	20	14	1	2	70%
BinderIn	1	1	0	1					
BinnenschifferIn	3	3	0	2					
BlechblasinstrumentenerzeugerIn	2	2	0	1	2	2	0	0	100%
BlechschlosserIn					28	17	0	1	61%
BlechschlosserIn / Sanitär- und KlimatechnikerIn - Lüftungsinstallation									
BlumenbinderIn und -händlerIn (FloristIn)	150	0	150	89	81	61	0	8	75%



Lehrberuf	Lehrlinge			Lehr- be- triebe	Prüfungen				
	gesamt	männl.	weibl.		ange- treten	bestan- den	davon mit		Erfolgs- quote
							Aus- zeichnung	gutem Erfolg	
BlumenbinderIn und -händlerIn (FloristIn) / LandschaftsgärtnerIn (Garten- u. GrünflächengestalterIn)	4	0	4	2					
BodenlegerIn	32	31	1	15	10	10	0	5	100%
BodenlegerIn / MalerIn und AnstreicherIn	5	4	1	4					
BodenlegerIn / TapeziererIn und DekorateurIn	2	2	0	2					
BootbauerIn	6	6	0	3	2	2	0	0	100%
BrauerIn und MälzerIn	5	5	0	5	1	1	1	0	100%
Brunnen- und GrundbauerIn	5	4	1	4	1	1	0	1	
Buch- und Medienwirtschaft - Buch- und Musikalienhandel	26	6	20	10	15	15	3	4	100%
Buch- und Medienwirtschaft - Verlag	1	1	0	1					
BuchbinderIn	8	6	2	7	5	5	0	2	100%
BuchhalterIn	23	2	21	19	2	2	1	1	100%
BuchhändlerIn	18	0	18	10					
BuchhändlerIn / Einzelhandelskaufmann/-frau - Schwerpunkt Allgemeiner Einzelhandel	3	0	3	1					
Bürokaufmann /-frau / OberflächentechnikerIn Feuerverzinkung	1	1	0	1					
<b>Bürokaufmann/-frau</b>	<b>1702</b>	<b>267</b>	<b>1435</b>	<b>907</b>	<b>1023</b>	<b>907</b>	<b>190</b>	<b>264</b>	<b>89%</b>
Bürokaufmann/-frau / Entsorgungs- und Recyclingfachmann/-frau - Abfall	1	0	1	1					
Bürokaufmann/-frau / Bautechnische(r) ZeichnerIn	5	2	3	5					
Bürokaufmann/-frau / ChemielabortechnikerIn	1	0	1	1					
Bürokaufmann/-frau / EDV-Kaufmann/-frau									
Bürokaufmann/-frau / EDV-TechnikerIn	1	1	0	1					
Bürokaufmann/-frau / Einzelhandelskaufmann/-frau - Schwerpunkt Kraftfahrzeuge und Ersatzteile	1	1	0	1					
Bürokaufmann/-frau / Einzelhandelskaufmann/-frau - Schwerpunkt Lebensmittelhandel	2	2	0	1					
Bürokaufmann/-frau / Einzelhandelskaufmann/-frau - Schwerpunkt Allgemeiner Einzelhandel	3	3	0	3					
Bürokaufmann/-frau / Einzelhandelskaufmann/-frau - Schwerpunkt Baustoffhandel	1	0	1	1					
Bürokaufmann/-frau / Einzelhandelskaufmann/-frau - Schwerpunkt Einrichtungsberatung	2	1	1	1					
Bürokaufmann/-frau / Einzelhandelskaufmann/-frau - Schwerpunkt Elektro-Elektronikberatung	2	0	2	2					
Bürokaufmann/-frau / Einzelhandelskaufmann/-frau - Schwerpunkt Textilhandel	1	0	1	1					
Bürokaufmann/-frau / FitnessbetreuerIn	1	0	1	1					
Bürokaufmann/-frau / FleischverarbeiterIn	1	1	0	1					
Bürokaufmann/-frau / GlaserIn	3	3	0	1					
Bürokaufmann/-frau / Großhandelskaufmann/-frau	2	1	1	1					
Bürokaufmann/-frau / Holz- und SägetechnikerIn									
Bürokaufmann/-frau / InformatikerIn	1	1	0	1					
Bürokaufmann/-frau / LandschaftsgärtnerIn (Garten- und GrünflächengestalterIn)									
Bürokaufmann/-frau / MalerIn und AnstreicherIn	2	2	0	1					
Bürokaufmann/-frau / Medienfachmann/-frau - Mediendesign									
Bürokaufmann/-frau / Medienfachmann/-frau - Medientechnik	1	1	0	1					

Lehrberuf	Lehrlinge			Lehr- be- triebe	Prüfungen				
	gesamt	männl.	weibl.		ange- treten	bestan- den	davon mit		Erfolgs- quote
							Aus- zeichnung	gutem Erfolg	
Bürokaufmann/-frau / OberflächentechnikerIn - Schwerpunkt Pulverbeschichtung									
Bürokaufmann/-frau / SchilderherstellerIn	1	1	0	1					
Bürokaufmann/-frau / Technische(r) ZeichnerIn	7	4	3	5					
Bürokaufmann/-frau / TextilmechanikerIn	1	0	1	1					
Bürokaufmann/-frau / TischlerIn	8	7	1	2					
Bürokaufmann/-frau / WeberIn	2	1	1	1					
Bürokaufmann/-frau / Zimmer(er)In	2	2	0	2					
<b>ChemielabortechnikerIn</b>	<b>59</b>	<b>32</b>	<b>27</b>	<b>27</b>	<b>13</b>	<b>12</b>	<b>4</b>	<b>1</b>	<b>92%</b>
ChemielabortechnikerIn / Bürokaufmann/-frau	1	0	1	1					
ChemielabortechnikerIn / ChemieverfahrenstechnikerIn	3	3	0	1					
<b>ChemieverfahrenstechnikerIn</b>	<b>143</b>	<b>136</b>	<b>7</b>	<b>11</b>	<b>111</b>	<b>93</b>	<b>21</b>	<b>31</b>	<b>84%</b>
ChemieverfahrenstechnikerIn / ChemielabortechnikerIn	3	3	0	1					
<b>DachdeckerIn</b>	<b>280</b>	<b>279</b>	<b>1</b>	<b>118</b>	<b>76</b>	<b>57</b>	<b>2</b>	<b>4</b>	<b>75%</b>
DachdeckerIn / SpenglerIn	259	258	1	111					
DachdeckerIn / Zimmer(er)In	13	13	0	3					
<b>DamenkleidermacherIn</b>	<b>14</b>	<b>0</b>	<b>14</b>	<b>8</b>	<b>8</b>	<b>7</b>	<b>0</b>	<b>4</b>	<b>88%</b>
DamenkleidermacherIn / Einzelhandelskaufmann/-frau - Schwerpunkt Textilhandel	1	0	1	1					
<b>Denkmal-, Fassaden- und GebäudereinigerIn</b>	<b>30</b>	<b>19</b>	<b>11</b>	<b>13</b>	<b>52</b>	<b>47</b>	<b>9</b>	<b>2</b>	<b>90%</b>
DestillateurIn	1	1	0	1					
DrechslerIn	2	2	0	2					
DrechslerIn / TischlerIn	1	1	0	1					
<b>DreherIn</b>	<b>3</b>	<b>3</b>	<b>0</b>	<b>3</b>	<b>9</b>	<b>5</b>	<b>0</b>	<b>2</b>	<b>56%</b>
<b>DrogistIn</b>	<b>67</b>	<b>9</b>	<b>58</b>	<b>15</b>	<b>20</b>	<b>18</b>	<b>2</b>	<b>3</b>	<b>90%</b>
<b>DruckerIn</b>	<b>3</b>	<b>2</b>	<b>1</b>	<b>3</b>					
DruckerIn / Medienfachmann/-frau - Medientechnik	1	1	0	1					
<b>Drucktechnik - Bogenflachdruck</b>	<b>8</b>	<b>8</b>	<b>0</b>	<b>8</b>					
<b>Drucktechnik - Digitaldruck</b>	<b>1</b>	<b>1</b>	<b>0</b>	<b>1</b>					
Drucktechnik - Digitaldruck / Drucktechnik - Siebdruck	1	1	0	1					
<b>Drucktechnik - Rollenrotationsdruck</b>	<b>2</b>	<b>2</b>	<b>0</b>	<b>1</b>					
<b>Drucktechnik - Siebdruck</b>	<b>2</b>	<b>2</b>	<b>0</b>	<b>2</b>					
Drucktechnik - Siebdruck / Drucktechnik - Digitaldruck	1	1	0	1					
<b>DruckvorstufentechnikerIn</b>	<b>27</b>	<b>17</b>	<b>10</b>	<b>17</b>	<b>14</b>	<b>14</b>	<b>9</b>	<b>0</b>	<b>100%</b>
DruckvorstufentechnikerIn / Medienfachmann/-frau - Mediendesign									
<b>EDV-Kaufmann/-frau</b>	<b>54</b>	<b>37</b>	<b>17</b>	<b>29</b>	<b>30</b>	<b>28</b>	<b>5</b>	<b>7</b>	<b>93%</b>
EDV-Kaufmann/-frau / Bürokaufmann/-frau									
EDV-Kaufmann/-frau / EDV-TechnikerIn	3	3	0	3					
<b>EDV-SystemtechnikerIn</b>	<b>3</b>	<b>3</b>	<b>0</b>	<b>3</b>					
<b>EDV-TechnikerIn</b>	<b>250</b>	<b>230</b>	<b>20</b>	<b>152</b>	<b>194</b>	<b>171</b>	<b>73</b>	<b>42</b>	<b>88%</b>
EDV-TechnikerIn / Bürokaufmann/-frau	1	1	0	1					
EDV-TechnikerIn / EDV-Kaufmann/-frau	3	3	0	3					
EDV-TechnikerIn / Großhandelskaufmann/-frau	1	1	0	1					

Lehrberuf	Lehrlinge			Lehr- be- triebe	Prüfungen				
	gesamt	männl.	weibl.		ange- treten	bestan- den	davon mit		Erfolgs- quote
							Aus- zeichnung	gutem Erfolg	
EDV-TechnikerIn / InformatikerIn	3	3	0	3					
<b>EinkäuferIn</b>	5	1	4	5					
Einzelhandelskaufmann/-frau - Schwerpunkt Einrichtungsberatung / TischlereitechnikerIn - Schwerpunkt Planung	1	1	0	1					
Einzelhandelskaufmann/-frau - Schwerpunkt Kraftfahrzeuge und Ersatzteile / Bürokaufmann/-frau	1	1	0	1					
Einzelhandelskaufmann/-frau - Schwerpunkt Lebensmittelhandel / Bürokaufmann/-frau	2	2	0	1					
Einzelhandelskaufmann/-frau - Schwerpunkt allgemeiner Einzelhandel / BäckerIn	1	0	1	1					
Einzelhandelskaufmann/-frau - Schwerpunkt Allgemeiner Einzelhandel / BuchhändlerIn	3	0	3	1					
Einzelhandelskaufmann/-frau - Schwerpunkt Allgemeiner Einzelhandel / LedergalanteriewarenerzeugerIn und TaschnerIn									
Einzelhandelskaufmann/-frau - Schwerpunkt Allgemeiner Einzelhandel / OrthopädieschuhmacherIn *	1	0	1	1					
Einzelhandelskaufmann/-frau - Schwerpunkt Allgemeiner Einzelhandel / TapeziererIn und DekorateurIn									
<b>Einzelhandelskaufmann/-frau - Schwerpunkt Baustoffhandel</b>	<b>39</b>	<b>26</b>	<b>13</b>	<b>12</b>	<b>13</b>	<b>12</b>	<b>1</b>	<b>3</b>	<b>92%</b>
<b>Einzelhandelskaufmann/-frau - Schwerpunkt Einrichtungsberatung</b>	<b>122</b>	<b>35</b>	<b>87</b>	<b>22</b>	<b>48</b>	<b>41</b>	<b>10</b>	<b>13</b>	<b>85%</b>
Einzelhandelskaufmann/-frau - Schwerpunkt Einrichtungsberatung / TischlerIn	2	1	1	2					
<b>Einzelhandelskaufmann/-frau - Schwerpunkt Eisen- und Hartwaren</b>	<b>23</b>	<b>12</b>	<b>11</b>	<b>12</b>	<b>34</b>	<b>31</b>	<b>15</b>	<b>8</b>	<b>91%</b>
Einzelhandelskaufmann/-frau - Schwerpunkt Elektro-Elektronikberatung / KommunikationstechnikerIn - Elektronische Datenverarbeitung und Kommunikation	1	1	0	1					
<b>Einzelhandelskaufmann/-frau - Schwerpunkt Fleischhandel</b>	<b>107</b>	<b>14</b>	<b>93</b>	<b>32</b>	<b>37</b>	<b>30</b>	<b>3</b>	<b>1</b>	<b>81%</b>
Einzelhandelskaufmann/-frau - Schwerpunkt Fleischhandel / Koch	1	1	0	1					
Einzelhandelskaufmann/-frau - Schwerpunkt Lebensmittel / KonditorIn (ZuckerbäckerIn)	2	0	2	2					
<b>Einzelhandelskaufmann/-frau - Schwerpunkt Lebensmittelhandel</b>	<b>973</b>	<b>81</b>	<b>892</b>	<b>273</b>	<b>464</b>	<b>342</b>	<b>14</b>	<b>65</b>	<b>74%</b>
Einzelhandelskaufmann/-frau - Schwerpunkt Lebensmittelhandel / BäckerIn	2	0	2	2					
<b>Einzelhandelskaufmann/-frau - Schwerpunkt Schuhe</b>	<b>73</b>	<b>1</b>	<b>72</b>	<b>30</b>	<b>42</b>	<b>40</b>	<b>7</b>	<b>13</b>	<b>95%</b>
Einzelhandelskaufmann/-frau - Schwerpunkt Schuhe / OrthopädieschuhmacherIn	1	0	1	1					
<b>Einzelhandelskaufmann/-frau - Schwerpunkt Sportartikel</b>	<b>133</b>	<b>94</b>	<b>39</b>	<b>32</b>	<b>65</b>	<b>53</b>	<b>12</b>	<b>12</b>	<b>82%</b>
<b>Einzelhandelskaufmann/-frau - Schwerpunkt Textilhandel</b>	<b>318</b>	<b>12</b>	<b>306</b>	<b>108</b>	<b>165</b>	<b>152</b>	<b>22</b>	<b>41</b>	<b>92%</b>
Einzelhandelskaufmann/-frau - Schwerpunkt Textilhandel / DamenkleidermacherIn	1	0	1	1					

Lehrberuf	Lehrlinge			Lehr- be- triebe	Prüfungen				
	gesamt	männl.	weibl.		ange- treten	bestan- den	davon mit		Erfolgs- quote
							Aus- zeichnung	gutem Erfolg	
Einzelhandelskaufmann/-frau - Schwerpunkt Allgemeiner Einzelhandel					150	143	28	51	95%
Einzelhandelskaufmann/-frau - Schwerpunkt Allgemeiner Einzelhandel / Bürokaufmann/-frau	3	3	0	3					
Einzelhandelskaufmann/-frau - Schwerpunkt Allgemeiner Einzelhandel / Großhandelskaufmann/-frau	1	1	0	1					
Einzelhandelskaufmann/-frau - Schwerpunkt Einrichtungsberatung / Bürokaufmann/-frau	2	1	1	1					
Einzelhandelskaufmann/-frau - Schwerpunkt Einrichtungsberatung / Bürokaufmann/-frau									
Einzelhandelskaufmann/-frau - Schwerpunkt Einrichtungsberatung / TapeziererIn und DekorateurIn	2	0	2	2					
Einzelhandelskaufmann/-frau - Schwerpunkt Elektro-Elektronikberatung	68	33	35	39	72	68	11	16	94%
Einzelhandelskaufmann/-frau - Schwerpunkt Elektro-Elektronikberatung / Bürokaufmann/-frau	2	0	2	2					
Einzelhandelskaufmann/-frau - Schwerpunkt Kraftfahrzeuge und Ersatzteile	84	63	21	64	55	52	9	15	95%
Einzelhandelskaufmann/-frau - Schwerpunkt Kraftfahrzeuge und Ersatzteile / KraftfahrzeugtechnikerIn	1	1	0	1					
Einzelhandelskaufmann/-frau - Schwerpunkt Textilhandel / Bürokaufmann/-frau	1	0	1	1					
Einzelhandelskaufmann/-frau - Schwerpunkt Textilhandel / HerrenkleidermacherIn									
Einzelhandelskaufmann/-frau - Schwerpunkt Textilhandel / TapeziererIn und DekorateurIn									
Einzelhandelskaufmann/-frau *	958	306	652	466					
Einzelhandelskaufmann/-frau Schwerpunkt Baustoffhandel Bürokaufmann/-frau	1	0	1	1					
Einzelhandelskaufmann/-frau Schwerpunkt Parfümerie	3	0	3	2					
ElektroanlagentechnikerIn	245	239	6	52	104	79	17	27	76%
ElektrobetriebstechnikerIn	223	217	6	81	140	119	34	37	85%
ElektrobetriebstechnikerIn - Schwerpunkt Prozessleittechnik	43	43	0	10	20	16	6	2	80%
ElektrobetriebstechnikerIn / MaschinenbautechnikerIn	7	7	0	3					
ElektrobetriebstechnikerIn / Obst- und GemüsekonserviererIn	1	1	0	1					
ElektrobetriebstechnikerIn / ProzessleittechnikerIn	45	44	1	11					
Elektroenergie technikerIn	263	263	0	20	70	61	15	19	87%
ElektroinstallateurIn					14	12	1	3	86%
ElektroinstallationstechnikerIn					326	255	81	59	78%
ElektroinstallationstechnikerIn - Schwerpunkt Prozessleit- und Bustechnik / KommunikationstechnikerIn - Audio- und Videoelektronik									
ElektroinstallationstechnikerIn - Schwerpunkt Prozessleit- und Bustechnik	38	37	1	16					
ElektroinstallationstechnikerIn / Sanitär- und KlimatechnikerIn - Heizungsinstallation									

Lehrberuf	Lehrlinge			Lehr- be- triebe	Prüfungen				
	gesamt	männl.	weibl.		ange- treten	bestan- den	davon mit		Erfolgs- quote
							Aus- zeichnung	gutem Erfolg	
ElektroinstallationsstechnikerIn / Sanitär- und KlimatechnikerIn - Ökoenergieinstallation (Ausbildungsversuch)	2	2	0	1					
ElektroinstallationsstechnikerIn / ProzessleittechnikerIn									
ElektromaschinentechnikerIn	180	169	11	18	46	37	11	9	80%
ElektromechanikerIn für Schwachstrom									
ElektromechanikerIn für Starkstrom									
ElektromechanikerIn und -maschinenbauerIn									
ElektronikerIn	104	98	6	23	79	70	24	24	89%
Entsorgungs- und Recyclingfachmann/-frau - Abfall	3	3	0	3					
Entsorgungs- und Recyclingfachmann/-frau - Abfall / Bürokaufmann/-frau	1	0	1	1					
Entsorgungs- und Recyclingfachmann/-frau - Abfall / Entsorgungs- und Recyclingfachmann/-frau - Abwasser	1	1	0	1					
Entsorgungs- und Recyclingfachmann/-frau - Abwasser									
Entsorgungs- und Recyclingfachmann/-frau - Abwasser / Entsorgungs- und Recyclingfachmann/-frau - Abfall	1	1	0	1					
FahrzeugfertigerIn	1	1	0	1	24	19	1	4	79%
FahrzeugtapeziererIn (FahrzeugsattlerIn)	9	8	1	6	1	1	0	0	100%
FahrzeugtapeziererIn (FahrzeugsattlerIn) / KarosserIn	1	1	0	1					
FeinmechanikerIn					2	2	0	1	100%
FertigteilhausbauerIn	12	12	0	3	11	11	1	6	100%
FertigteilhausbauerIn / Zimmer(er)In	6	6	0	2					
FitnessbetreuerIn	23	7	16	16	6	5	1	0	83%
FitnessbetreuerIn (Ausbildungsversuch) *					4	4	0	3	100%
FitnessbetreuerIn / BürokaufmannIn	1	0	1	1					
FlachdruckerIn	22	21	1	17	15	13	1	7	87%
FleischerIn	2	2	0	2					
FleischverarbeiterIn	117	116	1	75	28	26	2	7	93%
FleischverarbeiterIn / Bürokaufmann/-frau	1	1	0	1					
FleischverarbeiterIn / FleischverkäuferIn	1	1	0	1					
FleischverkäuferIn	26	6	20	16	7	7	0	2	100%
FleischverkäuferIn / FleischverarbeiterIn	1	1	0	1					
FleischverkäuferIn / Koch (Köchin)	3	0	3	1					
FormerIn und GiesserIn (Metall und Eisen)	19	19	0	5	6	6	0	1	100%
Fotografin	36	13	23	24	22	21	0	7	95%
Fotografin / Fotokaufmann/-frau	3	0	3	3					
Fotografin / Medienfachmann/-frau - Mediendesign	1	1	0	1					
Fotokaufmann/-frau	19	7	12	7	8	6	0	1	75%
Fotokaufmann/-frau / Fotografin	3	0	3	3					
Friedhofs- und ZiergärtnerIn					1	1	0	0	100%
FriseurIn und PerückenmacherIn (StylistIn)	1090	40	1050	488	427	350	2	21	82%
FriseurIn und PerückenmacherIn (StylistIn) / FußpflegerIn	1	0	1	1					
FußpflegerIn	88	4	84	53	58	47	4	11	81%
FußpflegerIn / FriseurIn und PerückenmacherIn (StylistIn)	1	0	1	1					
FußpflegerIn / KosmetikerIn	71	0	71	43					

Lehrberuf	Lehrlinge			Lehr- be- triebe	Prüfungen				
	gesamt	männl.	weibl.		ange- treten	bestan- den	davon mit		Erfolgs- quote
							Aus- zeichnung	gutem Erfolg	
FußpflegerIn / MasseurIn	1	0	1	1					
Gartencenterkaufmann/-frau	33	6	27	12	21	20	3	4	95%
Gastronomiefachmann/-frau	266	106	160	207					
GerberIn - Schwerpunkt Rotgerben	3	2	1	1					
GetreidemüllerIn	3	3	0	3	2	2	0	1	100%
GießereimechanikerIn	5	5	0	2	2	2	0	2	100%
GlaserIn	78	38	15	39	31	24	2	2	77%
GlaserIn / Bürokaufmann/-frau	3	3	0	1					
GlaserIn / MetalltechnikerIn - Metallbautechnik	6	6	0	1					
GlaserIn / TischlerIn									
GlaserIn /BauschlosserIn	3	3	0	1					
Glasmacherei	3	3	0	1					
Gold- und SilberschmiedIn und JuwelierIn	4	2	2	3	13	10	0	0	77%
Großhandelskaufmann/-frau	521	275	246	181	204	184	24	45	90%
Großhandelskaufmann/-frau / Bürokaufmann/-frau	2	1	1	1					
Großhandelskaufmann/-frau / EDV-TechnikerIn	1	1	0	1					
Großhandelskaufmann/-frau / Einzelhandelskaufmann/-frau - Schwerpunkt Allgemeiner Einzelhandel	1	1	0	1					
Großhandelskaufmann/-frau / LandschaftsgärtnerIn (Garten- und GrünflächengestalterIn)	2	1	1	1					
HafnerIn	66	63	3	38	19	19	0	6	100%
HafnerIn / KeramikerIn	1	1	0	1					
HandschuhmacherIn	1	0	1	1					
HerrenkleidermacherIn	10	1	9	6	5	5	0	2	100%
HerrenkleidermacherIn / Einzelhandelskaufmann/-frau - Schwerpunkt Textilhandel									
HohlglasveredlerIn - Gravur	1	0	1	1					
Holz- und SägetechnikerIn	60	59	1	37	19	18	2	5	95%
Holz- und SägetechnikerIn / Bürokaufmann/-frau									
Holz- und SägetechnikerIn / Zimmer(er)In	1	1	0	1					
HörgeräteakustikerIn	19	5	14	9	9	8	0	3	89%
HörgeräteakustikerIn / AugenoptikerIn	11	3	8	6					
Hotel- und GastgewerbeassistentIn - Restaurantfachmann/-frau	2	0	2	1					
Hotel- und GastgewerbeassistentIn	88	13	75	42	23	22	1	6	96%
Hotel- und GastgewerbeassistentIn / Koch (Köchin)	1	0	1	1					
HutmacherIn									
Immobilienkaufmann/-frau	31	0	22	22	13	13	5	7	100%
Industriekaufmann/-frau	143	26	117	49	66	58	14	16	88%
Industriekaufmann/-frau / SchuhfertigerIn	1	1	0	1					
Industriekaufmann/-frau / TischlerIn									
Industriekaufmann/-frau- SpeditionslogistikerIn	1	1	0	1					
InformatikerIn	43	39	4	35	38	37	17	12	97%
InformatikerIn / Bürokaufmann/-frau	1	1	0	1					
InformatikerIn / EDV-TechnikerIn	3	3	0	3					
InformatikerIn / Medienfachmann/-frau - Mediendesign									

Lehrberuf	Lehrlinge			Lehr- be- triebe	Prüfungen				
	gesamt	männl.	weibl.		ange- treten	bestan- den	davon mit		Erfolgs- quote
							Aus- zeichnung	gutem Erfolg	
Informations- und Telekommunikationssysteme - ElektronikerIn	1	1	0	1					
IsoliermonteurIn	7	7	0	4	4	4	0	2	100%
IsoliermonteurIn / Sanitär- und KlimatechnikerIn - Gas- und Wasserinstallation	1	1	0	1					
IT-ElektronikerIn									
IT-Kaufmann/-frau									
KälteanlagenentechnikerIn	54	54	0	20	14	11	1	3	79%
KanzleiassistentIn - Notariat	1	0	1	1					
KanzleiassistentIn - Rechtsanwaltskanzlei	9	1	8	8					
KarosseriebautechnikerIn	334	328	6	140	74	72	1	19	97%
KarosseriebautechnikerIn / Berufskraftfahrer	1	1	0	1					
KarosseriebautechnikerIn / KraftfahrzeugtechnikerIn	13	12	1	11					
KarosseriebautechnikerIn / SpenglerIn	1	1	0	1					
KarosserleurIn	82	79	3	51	27	25	0	6	93%
KarosserleurIn / FahrzeugtapeziererIn (FahrzeugsattlerIn)	1	1	0	1					
KarosserleurIn / KraftfahrzeugtechnikerIn	18	18	0	12					
KarosserleurIn / LackiererIn	4	4	0	4					
KartonagewarenerzeugerIn	2	1	1	1	1	1	0	1	100%
KeramikerIn	3	0	3	2	2	2	0	2	100%
KeramikerIn / HafnerIn	1	1	0	1					
KeramikerIn / KerammodelleurIn									
KeramalerIn	3	0	3	1	1	1	0	1	100%
KerammodelleurIn / KeramikerIn	1	0	1	1					
KlaviermacherIn	2	2	0	2					
Koch (Köchin)	1342	696	646	640	411	323	14	47	79%
Koch (Köchin) / FleischverkäuferIn	3	0	1	1					
Koch (Köchin) / Hotel- und GastgewerbeassistentIn	1	0	1	1					
Koch (Köchin) / KonditorIn (ZuckerbäckerIn)	3	1	1	2					
Koch (Köchin) / Restaurantfachmann/-frau	516	206	310	331					
Koch (Köchin) / Restaurantfachmann/-frau *									
Koch / Einzelhandelskaufmann/-frau - Schwerpunkt Fleischhandel	1	1	0	1					
KommunikationstechnikerIn - Elektronische Datenverarbeitung und Kommunikation / Einzelhandelskaufmann/-frau - Schwerpunkt Elektro-Elektronikberatung	1	1	0	1					
KommunikationstechnikerIn - Audio- und Videoelektronik	12	12	0	12	7	5	0	0	71%
KommunikationstechnikerIn - Audio- und Videoelektronik / ElektroinstallationstechnikerIn - Schwerpunkt Prozessleit- und Bustechnik									
KommunikationstechnikerIn - Bürokommunikation					2	2	0	0	100%
KommunikationstechnikerIn - EDV und Telekommunikation	15	14	1	7	34	19	3	2	56%
KommunikationstechnikerIn - Elektronische Datenverarbeitung und Telekommunikation									
KommunikationstechnikerIn - Nachrichtenelektronik									
KonditorIn (ZuckerbäckerIn)	192	39	153	105	90	80	4	11	89%
KonditorIn (ZuckerbäckerIn) / BäckerIn	66	29	37	49					

Lehrberuf	Lehrlinge			Lehr- be- triebe	Prüfungen				
	gesamt	männl.	weibl.		ange- treten	bestan- den	davon mit		Erfolgs- quote
							Aus- zeichnung	gutem Erfolg	
KonditorIn (ZuckerbäckerIn) / Einzelhandelskaufmann/-frau - Schwerpunkt Lebensmittelhandel	2	0	2	2					
KonditorIn (ZuckerbäckerIn) / Koch (Köchin)	3	1	1	2					
KonditorIn (ZuckerbäckerIn) / Systemgastronomiefachmann/-frau	2	0	2	2					
KonstrukteurIn - Schwerpunkt Maschinenbautechnik	28	23	5	24					
KonstrukteurIn - Schwerpunkt Metallbautechnik	9	8	1	7					
KonstrukteurIn - Schwerpunkt Stahlbautechnik	4	3	1	4					
KonstrukteurIn - Schwerpunkt Werkzeugbautechnik	16	10	6	6					
KosmetikerIn	10	1	9	9	60	46	4	9	77%
KosmetikerIn / FußpflegerIn	71	0	71	43					
KosmetikerIn / MasseurIn	3	0	3	3					
KraftfahrzeugelektrikerIn	146	144	2	64	29	24	4	5	83%
KraftfahrzeugelektrikerIn / KraftfahrzeugtechnikerIn	131	129	2	56					
KraftfahrzeugelektrikerIn / LandmaschinentechnikerIn	1	1	0	1					
KraftfahrzeugtechnikerIn	1615	1583	32	517	600	436	38	94	73%
KraftfahrzeugtechnikerIn / BerufskraftfahrerIn	15	15	0	1					
KraftfahrzeugtechnikerIn / Einzelhandelskaufmann/-frau - Schwerpunkt Kraftfahrzeuge und Ersatzteile	1	1	0	1					
KraftfahrzeugtechnikerIn / KarosseriebautechnikerIn									
KraftfahrzeugtechnikerIn / Karosserurln	13	12	1	11					
KraftfahrzeugtechnikerIn / KraftfahrzeugelektrikerIn	131	129	2	56					
KraftfahrzeugtechnikerIn / LackiererIn	1	1	0	1					
KraftfahrzeugtechnikerIn / LandmaschinentechnikerIn	3	3	0	1					
KunststoffformgeberIn	98	87	11	29	83	74	14	27	89%
KunststoffformgeberIn / WerkzeugbautechnikerIn	42	41	1	10					
KunststofftechnikerIn	55	44	11	16					
KunststofftechnikerIn - WerkzeugbautechnikerIn	2	2	0	1					
KunststoffverarbeiterIn	15	12	3	8					
KunststoffverarbeiterIn / WerkzeugbautechnikerIn	14	11	3	7					
KunststoffverarbeiterIn / WerkzeugmacherIn									
KupferschmiedIn	2	2	0	2					
KürschnerIn									
LackiererIn	52	49	3	32	24	15	1	4	63%
LackiererIn / Karosserurln	4	4	0	4					
LackiererIn / KraftfahrzeugtechnikerIn	1	1	0	1					
LagerlogistikerIn	96	79	17	41	22	20	2	9	91%
LandmaschinentechnikerIn	268	268	0	108	74	60	8	17	81%
LandmaschinentechnikerIn / KraftfahrzeugelektrikerIn	1	1	0	1					
LandmaschinentechnikerIn / KraftfahrzeugtechnikerIn	3	3	0	1					
LandmaschinentechnikerIn / MetalltechnikerIn - Metallbearbeitungstechnik	1	1	0	1					
LandschaftsgärtnerIn (Garten- und GrünflächengestalterIn)	88	62	26	39	33	26	1	3	79%
LandschaftsgärtnerIn (Garten- und GrünflächengestalterIn) / BlumenbinderIn und -händlerIn (FloristIn)	4	0	4	2					
LandschaftsgärtnerIn (Garten- und GrünflächengestalterIn) / Bürokaufmann/-frau									



Lehrberuf	Lehrlinge			Lehr- be- triebe	Prüfungen				
	gesamt	männl.	weibl.		ange- treten	bestan- den	davon mit		Erfolgs- quote
							Aus- zeichnung	gutem Erfolg	
LandschaftsgärtnerIn (Garten- und GrünflächengestalterIn) / Großhandelskaufmann/-frau	2	1	1	1					
LedergalanteriewarenerzeugerIn und TaschnerIn	1	1	0	1	1	1	0	0	100%
LedergalanteriewarenerzeugerIn und TaschnerIn / Einzelhandelskaufmann/-frau - Schwerpunkt Allgemeiner Einzelhandel									
LeichtflugzeugbauerIn	1	1	0	1	1	1	0	0	100%
Luftfahrzeugtechnik - Flugzeuge mit Kolbenantrieben	1	1	0	1					
MalerIn und AnstreicherIn	421	349	72	162	110	95	0	10	86%
MalerIn und AnstreicherIn / BodenlegerIn	5	4	1	4					
MalerIn und AnstreicherIn / Bürokaufmann/-frau	2	2	0	1					
MalerIn und AnstreicherIn / SchilderherstellerIn	4	3	1	4					
MaschinenbautechnikerIn	1258	1231	27	220	237	212	53	73	89%
MaschinenbautechnikerIn / ElektrobetriebstechnikerIn	7	7	0	3					
MaschinenbautechnikerIn / Obst- und GemüsekonserverIn	2	2	0	1					
MaschinenbautechnikerIn / Technische(r) ZeichnerIn	4	3	1	4					
MaschinenbautechnikerIn / UniversalschweißerIn									
MaschinenbautechnikerIn / WerkzeugbautechnikerIn	2	2	0	1					
MaschinenfertigungstechnikerIn	46	46	0	12	6	6	2	3	100%
MaschinenmechanikerIn	19	19	0	2	3	3	0	2	100%
MaschinenmechanikerIn *									
MaschinenschlosserIn	5	5	0	3	57	42	2	6	74%
MaschinenschlosserIn / WerkzeugmacherIn									
MasseurIn	33	5	28	23	34	30	7	9	88%
MasseurIn / FußpflegerIn	1	0	1	1					
MasseurIn / KosmetikerIn	3	0	3	3					
MaurerIn	740	739	1	159	231	199	34	51	86%
MaurerIn / Bautechnische(r) ZeichnerIn	2	2	0	2					
MaurerIn / SchalungsbauerIn	160	160	0	36					
MaurerIn / TiefbauerIn	1	1	0	1					
MaurerIn / Zimmer(er)In	38	38	0	19					
MechanikerIn	1	1	0	1	17	16	0	1	94%
MechatronikerIn	327	323	4	78	93	80	28	32	86%
MechatronikerIn *									
Medienfachmann/-frau - Mediendesign	101	49	52	78	51	43	14	12	84%
Medienfachmann/-frau - Mediendesign / Bürokaufmann/-frau									
Medienfachmann/-frau - Mediendesign / DruckvorstufentechnikerIn									
Medienfachmann/-frau - Mediendesign / FotografIn	1	1	0	1					
Medienfachmann/-frau - Mediendesign / InformatikerIn									
Medienfachmann/-frau - Mediendesign / Medienfachmann/-frau - Medientechnik	7	4	3	6					
Medienfachmann/-frau - Medientechnik	25	11	14	18	26	24	8	6	92%
Medienfachmann/-frau - Medientechnik / Bürokaufmann/-frau	1	1	0	1					
Medienfachmann/-frau - Medientechnik / DruckerIn	1	1	0	1					
Medienfachmann/-frau - Medientechnik / Medienfachmann/-frau - Mediendesign	7	4	3	6					

Lehrberuf	Lehrlinge			Lehr- be- triebe	Prüfungen				
	gesamt	männl.	weibl.		ange- treten	bestan- den	davon mit		Erfolgs- quote
							Aus- zeichnung	gutem Erfolg	
Metallbautechnik					1	0	0	0	0%
Metallbearbeitungstechnik					1	0	0	0	0%
MetalldesignerIn - Gravur	4	2	2	1					
MetalldesignerIn - Gürtlerei									
MetallschleiferIn und GalvaniseurIn									
MetalltechnikerIn - Blechtechnik	62	60	2	18					
MetalltechnikerIn - Blechtechnik / Sanitär- und KlimatechnikerIn - Lüftungsinstallation	9	9	0	3					
MetalltechnikerIn - FahrzeugbautechnikerIn	108	107	1	15					
MetalltechnikerIn - Metallbautechnik	142	141	1	35					
MetalltechnikerIn - Metallbautechnik / Technische(r) ZeichnerIn	1	1	0	1					
MetalltechnikerIn - Metallbautechnik / GlaserIn	6	6	0	1					
MetalltechnikerIn - Metallbearbeitungstechnik	458	450	8	185					
MetalltechnikerIn - Metallbearbeitungstechnik / LandmaschinentechnikerIn	1	1	0	1					
MetalltechnikerIn - Metallbearbeitungstechnik / Sanitär- und KlimatechnikerIn - Gas- und Wasserinstallation	2	2	0	1					
MetalltechnikerIn - Schmiedetechnik	19	18	1	15					
MetalltechnikerIn - Stahlbautechnik	241	239	2	76					
MetalltechnikerIn - Stahlbautechnik / Technische(r) ZeichnerIn	2	2	0	2					
Mobilitätsservicekaufmann/-frau	8	1	7	2					
ModellbauerIn	6	6	0	5	5	5	0	2	100%
ModellbauerIn / ZerspanungstechnikerIn									
Molkereifachmann/-frau	27	22	5	8	7	6	4	0	86%
OberflächentechnikerIn - Schwerpunkt Mechanische Oberflächentechnik	1	1	0	1	2	2	1	1	100%
OberflächentechnikerIn - Feuerverzinkung	1	1	0	1					
OberflächentechnikerIn - Schwerpunkt Galvanik	5	4	1	5	3	3	1	2	100%
OberflächentechnikerIn - Schwerpunkt Galvanik / OberflächentechnikerIn - Schwerpunkt Mechanische Oberflächentechnik									
OberflächentechnikerIn - Schwerpunkt Mechanische Oberflächentechnik / OberflächentechnikerIn - Schwerpunkt Galvanik									
OberflächentechnikerIn - Schwerpunkt Pulverbeschichtung	5	4	1	3	2	0	0	0	0%
OberflächentechnikerIn - Schwerpunkt Pulverbeschichtung / Bürokaufmann/-frau									
OberflächentechnikerIn Feuerverzinkung- BürokaufmannIn	1	1	0	1					
OberteilherrichterIn	2	0	2	2					
Obst- und GemüsekonserviererIn	7	7	0	2					
Obst- und GemüsekonserviererIn / ElektrobetriebstechnikerIn	1	1	0	1					
Obst- und GemüsekonserviererIn / MaschinenbautechnikerIn	2	2	0	1					
Obst- und GemüsekonserviererIn / ProduktionstechnikerIn	3	3	0	1					
OptikerIn									
OrgelbauerIn	1	0	1	1					
OrthopädiemechanikerIn					2	2	1	0	100%
OrthopädiemechanikerIn / BandagistIn	1	1	0	1					

Lehrberuf	Lehrlinge			Lehr- be- triebe	Prüfungen				
	gesamt	männl.	weibl.		ange- treten	bestan- den	davon mit		Erfolgs- quote
							Aus- zeichnung	gutem Erfolg	
OrthopädieschuhmacherIn	24	16	8	18	5	5	0	0	100%
OrthopädieschuhmacherIn *									
OrthopädieschuhmacherIn * / Einzelhandelskaufmann/-frau - Schwerpunkt Allgemeiner Einzelhandel	1	0	1	1					
OrthopädieschuhmacherIn / Einzelhandelskaufmann/-frau - Schwerpunkt Schuhe									
OrthopädietechnikerIn - Schwerpunkt Orthesentechnik	3	1	2	3					
OrthopädietechnikerIn - Schwerpunkt Orthesentechnik OrthopädietechnikerIn - Schwerpunkt Prothesentechnik	11	7	4	5					
OrthopädietechnikerIn - Schwerpunkt Prothesentechnik	19	13	6	6	3	2	1	1	67%
OrthopädietechnikerIn - Schwerpunkt Prothesentechnik / OrthopädietechnikerIn - Schwerpunkt Orthesentechnik	11	7	4	5					
PapiertechnikerIn	35	28	7	5	128	96	34	29	75%
PersonaldienstleistungsassistentIn	21	4	17	13	7	7	0	3	100%
Pflaster(er)In	12	12	0	6					
Pharmazeutisch-Kaufmännische(r) AssistentIn	188	8	180	123	115	98	20	22	85%
PhysiklaborantIn	6	2	4	5	2	2	1	1	100%
Platten- und FliesenlegerIn	90	86	4	42	31	22	0	4	71%
Polster(er)In	10	5	5	4	4	4	0	1	
PräparatorIn					1	1	0	0	100%
PräzisionswerkzeugschleiftechnikerIn	2	1	1	1					
ProduktionstechnikerIn	570	508	62	58	113	90	17	29	80%
ProduktionstechnikerIn (Ausbildungsversuch) *	85	81	4	15					
ProduktionstechnikerIn / Obst- und GemüsekonserviererIn	3	3	0	1					
ProduktionstechnikerIn / Technische(r) ZeichnerIn									
ProduktionstechnikerIn / WerkzeugbautechnikerIn									
ProzessleittechnikerIn	85	81	4	15	28	26	6	11	93%
ProzessleittechnikerIn / ElektrobetriebstechnikerIn	45	44	1	11					
ProzessleittechnikerIn / ElektroinstallationstechnikerIn									
RauchfangkehrerIn	48	41	7	39	9	9	3	1	100%
RauchfangkehrerIn / Sanitär- und KlimatechnikerIn - Heizungsinstallation									
RechtskanzleiassistentIn	23	1	22	21	8	8	1	3	100%
ReisebüroassistentIn	51	6	45	23	19	16	3	2	84%
ReprografIn					1	1	0	0	100%
ReprografIn / SiebdruckerIn	1	1	0	1					
Restaurantfachmann/-frau	465	108	357	265	322	251	16	45	78%
Restaurantfachmann/-frau - Hotel- und GastgewerbeassistentIn	2	0	1	1					
Restaurantfachmann/-frau *									
Restaurantfachmann/-frau * / Koch (Köchin)									
Restaurantfachmann/-frau / Koch (Köchin)	516	206	310	331					
RohrleitungsmonteurIn	12	12	0	4					
RohrleitungsmonteurIn / Sanitär- und KlimatechnikerIn - Gas- und Wasserinstallation	1	1	0	1					
RohrleitungsmonteurIn / UniversalschweißerIn	2	2	0	1					
Sanitär- und KlimatechnikerIn - Gas- und Wasserinstallation	801	792	9	270	205	145	7	27	71%

Lehrberuf	Lehrlinge			Lehr- be- triebe	Prüfungen				
	gesamt	männl.	weibl.		ange- treten	bestan- den	davon mit		Erfolgs- quote
							Aus- zeichnung	gutem Erfolg	
Sanitär- und KlimatechnikerIn - Gas- und Wasserinstallation / MetalltechnikerIn - Metallbearbeitungstechnik	2	2	0	1					
Sanitär- und KlimatechnikerIn - Gas- und Wasserinstallation / Sanitär- und KlimatechnikerIn - Heizungsinstallation	535	530	5	197					
Sanitär- und KlimatechnikerIn - Gas- und Wasserinstallation / Sanitär- und KlimatechnikerIn - Ökoenergieinstallation (Ausbildungsversuch)	36	36	0	19					
Sanitär- und KlimatechnikerIn - Gas- und Wasserinstallation / SchlosserIn	1	1	0	1					
Sanitär- und KlimatechnikerIn - Gas- und Wasserinstallation / SpenglerIn	7	7	0	5					
Sanitär- und KlimatechnikerIn - Gas- und Wasserinstallation / Rohrleitungsmonteurln	1	1	0	1					
Sanitär- und KlimatechnikerIn - Gas- und Wasserinstallation/ IsoliermonteurIn	1	1	0	1					
<b>Sanitär- und KlimatechnikerIn - Heizungsinstallation</b>	<b>36</b>	<b>36</b>	<b>0</b>	<b>23</b>	<b>171</b>	<b>121</b>	<b>11</b>	<b>26</b>	<b>71%</b>
Sanitär- und KlimatechnikerIn - Heizungsinstallation / ElektroinstallationstechnikerIn	1	1	0	1					
Sanitär- und KlimatechnikerIn - Heizungsinstallation / RauchfangekehrerIn									
Sanitär- und KlimatechnikerIn - Heizungsinstallation / Sanitär- und KlimatechnikerIn - Gas- und Wasserinstallation	535	530	5	197					
Sanitär- und KlimatechnikerIn - Heizungsinstallation / Sanitär- und KlimatechnikerIn - Lüftungsinstallation	2	2	0	1					
Sanitär- und KlimatechnikerIn - Heizungsinstallation / Sanitär- und KlimatechnikerIn - Ökoenergieinstallation	4	4	0	3					
Sanitär- und KlimatechnikerIn - Heizungsinstallation / Wasserleitungsinstallateurln									
Sanitär- und KlimatechnikerIn - Heizungsinstallation / Technische(r) ZeichnerIn	1	1	0	1					
<b>Sanitär- und KlimatechnikerIn - Lüftungsinstallation</b>	<b>23</b>	<b>23</b>	<b>0</b>	<b>9</b>	<b>4</b>	<b>4</b>	<b>0</b>	<b>1</b>	<b>100%</b>
Sanitär- und KlimatechnikerIn - Lüftungsinstallation / BlechschlosserIn									
Sanitär- und KlimatechnikerIn - Lüftungsinstallation / MetalltechnikerIn - Blechtechnik	9	9	0	3					
Sanitär- und KlimatechnikerIn - Lüftungsinstallation / Sanitär- und KlimatechnikerIn - Heizungsinstallation	2	2	0	1					
Sanitär- und KlimatechnikerIn - Lüftungsinstallation / SpenglerIn	3	3	0	2					
<b>Sanitär- und KlimatechnikerIn - Ökoenergieinstallation (Ausbildungsversuch)</b>	<b>24</b>	<b>24</b>	<b>0</b>	<b>15</b>	<b>12</b>	<b>11</b>	<b>3</b>	<b>3</b>	<b>92%</b>
Sanitär- und KlimatechnikerIn - Ökoenergieinstallation / Sanitär- und KlimatechnikerIn - Gas- und Wasserinstallation	36	36	0	19					
Sanitär- und KlimatechnikerIn - Ökoenergieinstallation / ElektroinstallationstechnikerIn	2	2	0	1					
Sanitär- und KlimatechnikerIn - Ökoenergieinstallation / Sanitär- und KlimatechnikerIn - Heizungsinstallation	4	4	0	3					
<b>SattlerIn und RiemerIn</b>					<b>1</b>	<b>1</b>	<b>0</b>	<b>0</b>	<b>100%</b>
<b>SchalungsbauerIn</b>	<b>27</b>	<b>27</b>	<b>0</b>	<b>11</b>	<b>47</b>	<b>45</b>	<b>8</b>	<b>16</b>	<b>96%</b>
SchalungsbauerIn / MaurerIn	160	160	0	36					
<b>SchilderherstellerIn</b>	<b>44</b>	<b>24</b>	<b>20</b>	<b>26</b>	<b>12</b>	<b>12</b>	<b>2</b>	<b>7</b>	<b>100%</b>
SchilderherstellerIn / MalerIn und AnstreicherIn	4	3	1	4					
SchilderherstellerIn / Bürokaufmann/-frau	1	1	0	1					
<b>SchlosserIn</b>	<b>113</b>	<b>112</b>	<b>1</b>	<b>79</b>	<b>161</b>	<b>122</b>	<b>12</b>	<b>27</b>	<b>76%</b>

Lehrberuf	Lehrlinge			Lehr- be- triebe	Prüfungen				
	gesamt	männl.	weibl.		ange- treten	bestan- den	davon mit		Erfolgs- quote
							Aus- zeichnung	gutem Erfolg	
SchlosserIn / Sanitär- und KlimatechnikerIn - Gas- und Wasserinstallation	1	1	0	1					
SchlosserIn / Technische(r) ZeichnerIn	1	1	0	1					
SchmiedIn	1	1	0	1	5	5	0	3	100%
SchuhfertigerIn	5	1	4	2	6	6	2	3	100%
SchuhfertigerIn / Industriekaufmann/-frau	1	1	0	1					
SchuhmacherIn	1	1	0	1	2	2	0	0	100%
SiebdruckerIn	3	1	2	3	4	4	1	2	100%
SiebdruckerIn / ReprografIn	1	1	0	1					
SkierzeugerIn									
SonnenschutztechnikerIn	5	5	0	3	4	4	0	1	100%
SonnenschutztechnikerIn (Ausbildungsversuch) *									
Speditionskaufmann/-frau	181	112	69	43	81	61	10	11	75%
SpeditionslogistikerIn	31	15	16	21	12	12	3	3	100%
SpeditionslogistikerIn - Industriekaufmann/-frau	1	1	0	1					
SpenglerIn	87	86	1	51	111	67	1	6	60%
SpenglerIn / Sanitär- und KlimatechnikerIn - Gas- und Wasserinstallation	7	7	0	5					
SpenglerIn / Sanitär- und KlimatechnikerIn - Lüftungsinstallation	3	3	0	2					
SpenglerIn / DachdeckerIn	259	258	1	111					
SpenglerIn / KarosseriebautechnikerIn	1	1	0	1					
SpenglerIn / Zimmer(er)In	2	2	0	1					
StahlbauschlosserIn	3	3	0	2	52	41	4	17	79%
StahlbauschlosserIn / Bautechnische(r) ZeichnerIn	1	1	0	1					
StahlbauschlosserIn / Technische(r) ZeichnerIn	1	1	0	1					
StarkstrommonteurIn									
SteinmetzIn	35	34	1	25	5	3	0	0	60%
Straßenerhaltungsfachmann/-frau	57	57	0	10	23	21	3	7	91%
Straßenerhaltungsfachmann/-frau (Ausbildungsversuch)									
StrickwarenerzeugerIn	1	0	1	1	1	1	0	1	
StukkateurIn und TrockenausbauerIn	30	30	0	11	3	3	0	1	100%
StukkateurIn und TrockenausbauerIn / Bautechnische(r) ZeichnerIn	1	1	0	1					
Systemgastronomiefachmann/-frau	96	40	56	41	10	8	1	2	80%
Systemgastronomiefachmann/-frau / KonditorIn (ZuckerbäckerIn)	2	0	2	2					
TapeziererIn und DekorateurIn	52	35	17	38	16	16	0	6	100%
TapeziererIn und DekorateurIn / BodenlegerIn	2	2	0	2					
TapeziererIn und DekorateurIn / Einzelhandelskaufmann/-frau - Schwerpunkt Allgemeiner Einzelhandel									
TapeziererIn und DekorateurIn / Einzelhandelskaufmann/-frau - Schwerpunkt Einrichtungsberatung	2	0	2	2					
TapeziererIn und DekorateurIn / Einzelhandelskaufmann/-frau - Schwerpunkt Textilhandel									
Technische(r) ZeichnerIn	142	108	34	94	101	93	26	28	92%
Technische(r) ZeichnerIn / BauschlosserIn	2	2	0	2					
Technische(r) ZeichnerIn / Bürokaufmann/-frau	7	4	3	5					

Lehrberuf	Lehrlinge			Lehr- be- triebe	Prüfungen				
	gesamt	männl.	weibl.		ange- treten	bestan- den	davon mit		Erfolgs- quote
							Aus- zeichnung	gutem Erfolg	
Technische(r) ZeichnerIn / MaschinenbautechnikerIn	4	3	1	4					
Technische(r) ZeichnerIn / MetalltechnikerIn - Stahlbautechnik	2	2	0	2					
Technische(r) ZeichnerIn / ProduktionstechnikerIn (Ausbildungsversuch)									
Technische(r) ZeichnerIn / Sanitär- und KlimatechnikerIn - Heizungsinstallation	1	1	0	1					
Technische(r) ZeichnerIn / SchlosserIn	1	1	0	1					
Technische(r) ZeichnerIn / StahlbauschlosserIn	1	1	0	1					
Technische(r) ZeichnerIn / WerkzeugbautechnikerIn	4	3	1	2					
Technischer(r) ZeichnerIn / Metalltechnik - Metallbautechnik	1	1	0	1					
TextilchemikerIn	2	1	1	1	3	3	1	1	100%
TextilmechanikerIn	4	3	1	3					
TextilmechanikerIn / Bürokaufmann/-frau	1	0	1	1					
TextilreinigerIn	4	3	1	3					
Textiltechnik - Maschentechnik	3	3	0	2					
TiefbauerIn	38	38	0	13	4	4	2	2	100%
TiefbauerIn / MaurerIn	1	1	0	1					
TierpflegerIn	3	1	2	3	3	3	0	0	100%
TischlereitechnikerIn - Schwerpunkt Planung									
TischlereitechnikerIn - Schwerpunkt Planung	16	14	2	14					
TischlereitechnikerIn - Schwerpunkt Planung / Einzelhandelskaufmann/-frau - Schwerpunkt Einrichtungsberatung	1	1	0	1					
TischlereitechnikerIn - Schwerpunkt Produktion	41	39	2	27					
TischlereitechnikerIn - Schwerpunkt Produktion/ Einzelhandelskaufmann/-frau - Schwerpunkt Einrichtungsberatung	1	1	0	1					
TischlerIn	946	858	88	445	294	218	15	48	74%
TischlerIn / Bürokaufmann/-frau	8	7	1	2					
TischlerIn / DrechslerIn	1	1	0	1					
TischlerIn / Einzelhandelskaufmann/-frau - Schwerpunkt Einrichtungsberatung	2	1	1	2					
TischlerIn / GlaserIn									
TischlerIn / Industriekaufmann/-frau									
UhrmacherIn	1	0	1	1					
UniversalhärterIn	67	67	0	17					
UniversalschweißerIn					20	17	3	8	85%
UniversalschweißerIn / MaschinenbautechnikerIn									
UniversalschweißerIn / RohrleitungsmonteurIn	2	2	0	1					
VeranstaltungstechnikerIn	24	20	4	17					
VerfahrenstechnikerIn für die Getreidewirtschaft - FuttermittelherstellerIn	4	4	0	2					
VerfahrenstechnikerIn für Getreidewirtschaft - Getreidemüller	4	3	1	4					
VergolderIn und StaffiererIn									
VermessungstechnikerIn	45	36	9	29	5	5	3	2	100%
VermessungstechnikerIn / Bautechnische(r) ZeichnerIn	2	1	1	2					
VerpackungsmittelmechanikerIn	7	6	1	5	5	4	2	1	80%

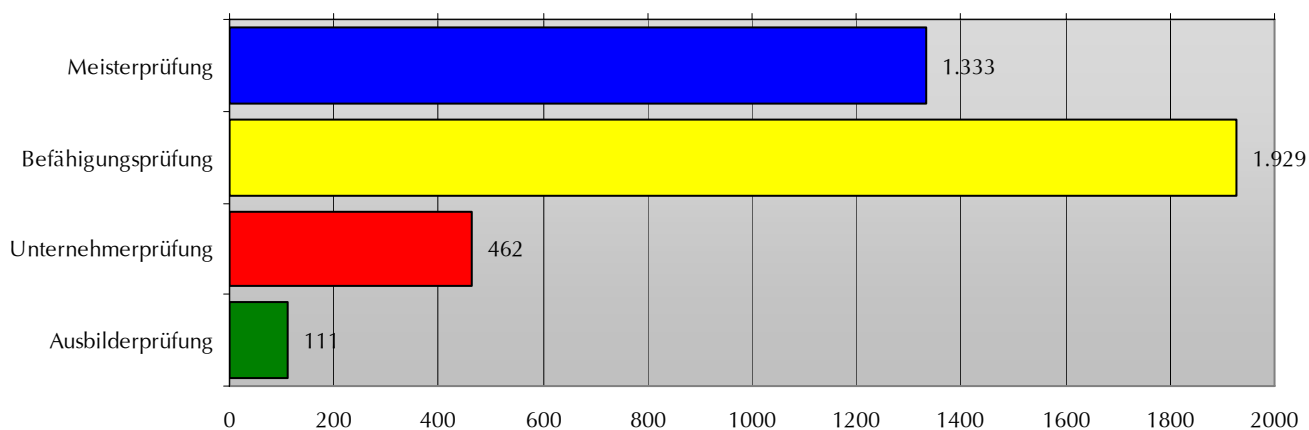
Lehrberuf	Lehrlinge			Lehr- be- triebe	Prüfungen				
	gesamt	männl.	weibl.		ange- treten	bestan- den	davon mit		Erfolgs- quote
							Aus- zeichnung	gutem Erfolg	
VerpackungstechnikerIn	9	8	1	4					
Versicherungskaufmann/-frau	101	63	38	34	48	44	7	11	92%
VerwaltungsassistentIn	202	32	75	90	47	45	11	16	96%
VulkaniseurIn	7	7	0	2	1	1	0	1	100%
WaagenherstellerIn	1	1	0	1					
Waffen- und MunitionshändlerIn	3	3	0	3					
WärmebehandlungstechnikerIn	9	9	0	1					
WärmebehandlungstechnikerIn / WerkstoffprüferIn (Physik)	1	1	0	1					
WäschewarenerzeugerIn	1	0	1	1					
WasserleitungsinstallateurIn					3	1	0	0	33%
WasserleitungsinstallateurIn / Sanitär- und KlimatechnikerIn - Heizungsinstallation									
WeberIn	2	0	2	2	4	4	3	0	100%
WeberIn / Bürokaufmann/-frau	2	1	1	1					
WerkstoffprüferIn (Physik)	13	10	3	5	8	8	4	3	100%
WerkstoffprüferIn (Physik) / WärmebehandlungstechnikerIn	1	1	0	1					
WerkzeugbautechnikerIn	542	523	19	106	163	138	17	50	85%
WerkzeugbautechnikerIn - KunststofftechnikerIn	2	2	0	1					
WerkzeugbautechnikerIn / KunststoffformgeberIn	42	41	1	10					
WerkzeugbautechnikerIn / KunststoffverarbeiterIn	14	11	3	7					
WerkzeugbautechnikerIn / MaschinenbautechnikerIn	2	2	0	1					
WerkzeugbautechnikerIn / ProduktionstechnikerIn (Ausbildungsversuch)									
WerkzeugbautechnikerIn / Technische(r) ZeichnerIn	4	3	1	2					
WerkzeugmacherIn	8	8	0	5	41	34	3	8	83%
WerkzeugmacherIn / KunststoffverarbeiterIn									
WerkzeugmacherIn / MaschinenschlosserIn									
WerkzeugmaschinerIn	99	97	2	30	40	36	5	14	90%
ZahntechnikerIn	99	39	60	43	29	21	0	0	
ZerspanungstechnikerIn	251	250	1	43	63	57	17	19	90%
ZerspanungstechnikerIn / ModellbauerIn									
Zimmer(er)In	295	295	0	113	111	89	13	25	80%
Zimmer(er)In / Bautechnische(r) ZeichnerIn	1	1	0	1					
Zimmer(er)In / Bürokaufmann/-frau	2	2	0	2					
Zimmer(er)In / DachdeckerIn	13	13	0	3					
Zimmer(er)In / FertigteilhausbauerIn	6	6	0	2					
Zimmer(er)In / Holz- und SägetechnikerIn	1	1	0	1					
Zimmer(er)In / MaurerIn	38	38	0	19					
Zimmer(er)In / SpenglerIn	2	2	0	1					
* alter Lehrberuf									
Einzellehren fett - Doppellehren nicht fett									
Doppellehren 2 mal aufgelistet (jeder LB führend angezeigt)									

## Meister-, Befähigungs- und Unternehmerprüfungen

Die Zahl der KandidatInnen bei Meister-, Befähigungs- und Unternehmerprüfungen hat sich gegenüber dem Vergleichsjahr 2004 um 300 bzw. 8,5% erhöht. 2.925 KandidatInnen haben die Prüfung bestanden, davon 301 mit „Auszeichnung“.

	2004	2005	Veränderung in %
Meisterprüfungen	1.279	1.333	4,22
Befähigungsprüfungen	1.629	1.929	18,42
Unternehmerprüfungen	517	462	-10,64
Ausbilderprüfungen	110	111	0,91
<b>Summe</b>	<b>3.535</b>	<b>3.835</b>	<b>8,59</b>

## Gesamtprüfungen 2005



Die genauen Auszeichnungs- bzw. Erfolgsquoten bei den einzelnen Berufen können der Übersicht auf den nachfolgenden Seiten entnommen werden.



## Meisterprüfungen

Handwerk		zur Prüfung angetreten			Prüfung bestanden			davon mit Auszeichnung bestanden			Erfolgsquote		
		M1	M2	M3	M1	M2	M3	M1	M2	M3	M1	M2	M3
Bäcker	gesamt	28	27	18	26	25	14	6	7	5	93%	93%	78%
	weiblich	11	10	6	10	10	5	1	2	2	91%	100%	83%
	männlich	17	17	12	16	15	9	5	5	3	94%	88%	75%
Bodenleger	gesamt	5	5	5	5	5	5	1	1		100%	100%	100%
	weiblich												
	männlich	5	5	5	5	5	5	1	1		100%	100%	100%
Bootbauer	gesamt	1	1	1	1	1	1				100%	100%	100%
	weiblich	1	1	1	1	1	1				100%	100%	100%
	männlich												
Dachdecker	gesamt	18	21	17	15	14	14				83%	67%	82%
	weiblich												
	männlich	18	21	17	15	14	14				83%	67%	82%
Damenkleidermacher	gesamt	12	12	1	12	11	1	1	3		100%	92%	100%
	weiblich	12	12	1	12	11	1	1	3		100%	92%	100%
	männlich												
Denkmal-, Fassaden- und Gebäudereiniger	gesamt	70	69	69	60	51	64	4	7		86%	74%	93%
	weiblich	24	21	24	19	17	21	1	1		79%	81%	88%
	männlich	46	48	45	41	34	43	3	6		89%	71%	96%
Drechsler	gesamt	1	1	1	1	1	1		1		100%	100%	100%
	weiblich												
	männlich	1	1	1	1	1	1		1		100%	100%	100%
Fleischer	gesamt	6	7	6	6	6	6	1	2	2	100%	86%	100%
	weiblich												
	männlich	6	7	6	6	6	6	1	2	2	100%	86%	100%
Friseure und Perückenmacher	gesamt	26	26	34	21	19	27	1	6	8	81%	73%	79%
	weiblich	25	24	31	20	19	25	1	6	7	80%	79%	81%
	männlich	1	2	3	1		2			1	100%		67%
Hafner	gesamt	5	5	5	4	4	3	1	1		80%	80%	60%
	weiblich												
	männlich	5	5	5	4	4	3	1	1		80%	80%	60%
Heizungstechnik	gesamt	41	49	48	31	28	27	1	1	2	76%	57%	56%
	weiblich												
	männlich	41	49	48	31	28	27	1	1	2	76%	57%	56%
Karosseriebauer einschl. Karosserie-spengler und Karosserielackierer	gesamt	13	13	13	12	12	12				92%	92%	92%
	weiblich												
	männlich	13	13	13	12	12	12				92%	92%	92%

## Meisterprüfungen

Handwerk		zur Prüfung angetreten			Prüfung bestanden			davon mit Auszeichnung bestanden			Erfolgsquote		
		M1	M2	M3	M1	M2	M3	M1	M2	M3	M1	M2	M3
Konditoren	gesamt	15	17	8	11	16	8	1	6		73%	94%	100%
	weiblich	5	6	2	4	6	2	1	1		80%	100%	100%
	männlich	10	11	6	7	10	6		5		70%	91%	100%
Kraftfahrzeugtechnik	gesamt	66	92	93	66	65	66	2	4	4	100%	71%	71%
	weiblich	2	2	1	2	2	1				100%	100%	100%
	männlich	64	90	92	64	63	65	2	4	4	100%	70%	71%
Lackierer	gesamt	2	4	5	2	3	5				100%	75%	100%
	weiblich												
	männlich	2	4	5	2	3	5				100%	75%	100%
Lüftungstechnik	gesamt		1			1					100%		
	weiblich												
	männlich		1			1					100%		
Maler und Anstreicher	gesamt	5	8	8	5	6	4	1			100%	75%	50%
	weiblich												
	männlich	5	8	8	5	6	4	1			100%	75%	50%
Rauchfangkehrer	gesamt	7	8	7	7	7	6	4	3	3	100%	88%	86%
	weiblich	1	1	1	1	1	1	1		1	100%	100%	100%
	männlich	6	7	6	6	6	5	3	3	2	100%	86%	83%
Schlosser	gesamt	39	44	38	30	26	30	2	8	2	77%	59%	79%
	weiblich												
	männlich	39	44	38	30	26	30	2	8	2	77%	59%	79%
Schmiede	gesamt	3	3	4	1	1	2				33%	33%	50%
	weiblich	1	1	1									
	männlich	2	2	3	1	1	2				50%	50%	67%
Spengler	gesamt	2	3	6	1	2	1				50%	67%	17%
	weiblich												
	männlich	2	3	6	1	2	1				50%	67%	17%
Tischler	gesamt	50	55	60	40	44	42	13	8	1	80%	80%	70%
	weiblich	2		2	1		1				50%		50%
	männlich	48	55	58	39	44	41	13	8	1	81%	80%	71%
Gesamt	gesamt	415	471	447	357	348	339	37	54	33	86%	74%	76%
	weiblich	84	78	70	70	67	58	5	13	11	83%	86%	83%
	männlich	331	393	377	287	281	281	32	41	22	87%	72%	75%

## Befähigungsprüfungen

Reglementiertes Gewerbe		zur Prüfung angetreten			Prüfung bestanden			davon mit Auszeichnung bestanden			Erfolgsquote		
		M1	M2	M3	M1	M2	M3	M1	M2	M3	M1	M2	M3
Baumeister	gesamt	32	82	69	15	43	63	1			47%	52%	91%
	weiblich	1	3	4		1	4					33%	100%
	männlich	31	79	65	15	42	59	1			48%	53%	91%
Bauträger	gesamt	25	26		20	22		1	2		80%	85%	
	weiblich	6	7		4	6		1	1		67%	86%	
	männlich	19	19		16	16		1			84%	84%	
Elektrotechnik	gesamt	48	38	53	25	27	24				52%	71%	45%
	weiblich	2	2	2	2	2	2				100%	100%	100%
	männlich	46	36	51	23	25	22				50%	69%	43%
Fotografen	gesamt	7	7	7	7	6	6	1	1		100%	86%	86%
	weiblich	3	3	3	3	3	3				100%	100%	100%
	männlich	4	4	4	4	3	3	1	1		100%	75%	75%
Fremdenführer	gesamt	22	20	4	14	12	2	1	1		64%	60%	50%
	weiblich	14	15	4	12	8	2	1			86%	53%	50%
	männlich	8	5		2	4		1			25%	80%	
Fußpflege	gesamt	20	26	26	14	23	23	3	8	10	70%	88%	88%
	weiblich	20	26	26	14	23	23	3	8	10	70%	88%	88%
	männlich												
Gastgewerbe	gesamt	62	118		39	99		9	18		63%	84%	
	weiblich	34	67		24	52		7	10		71%	78%	
	männlich	28	51		15	47		2	8		54%	92%	
Gas- und Sanitärtechnik	gesamt	35	31	39	14	15	7				40%	48%	18%
	weiblich	5	4	5	2	1					40%	25%	
	männlich	30	27	34	12	14	7				40%	52%	21%
Immobilienmakler	gesamt	36	32		25	30		1	2		69%	94%	
	weiblich	12	9		6	9		1			50%	100%	
	männlich	24	23		19	21		1	1		79%	91%	
Immobilienverwalter	gesamt	32	24		21	24		2			66%	100%	
	weiblich	12	9		8	9		1			67%	100%	
	männlich	20	15		13	15		1			65%	100%	
Kosmetik (Schönheitspflege)	gesamt	27	27	27	25	26	21	6	10	5	93%	96%	78%
	weiblich	27	27	27	25	26	21	6	10	5	93%	96%	78%
	männlich												
Massage	gesamt	47	45	47	39	38	43	3	20	12	83%	84%	91%
	weiblich	37	36	40	30	30	36	3	15	10	81%	83%	90%
	männlich	10	9	7	9	8	7	5	2		90%	89%	100%
Technische Büros - Ingenieurbüros	gesamt	36	33		31	31		4			86%	94%	
	weiblich	4	4		4	4		1			100%	100%	
	männlich	32	29		27	27		3			84%	93%	

### Befähigungsprüfungen

Reglementiertes Gewerbe		zur Prüfung angetreten			Prüfung bestanden			davon mit Auszeichnung bestanden			Erfolgsquote		
		M1	M2	M3	M1	M2	M3	M1	M2	M3	M1	M2	M3
Unternehmensberater	gesamt	1	1	1									
	weiblich	1	1	1									
	männlich												
Überlassung von Arbeitskräften	gesamt	17	21		17	19		2	2		100%	90%	
	weiblich	5	6		5	6		1			100%	100%	
	männlich	12	15		12	13		2	1		100%	87%	
Übrige Waffengewerbe	gesamt	12			8			1			67%		
	weiblich	1			1						100%		
	männlich	11			7			1			64%		
Vermögensberatung eingeschränkt (Vermittlung v. Hypothekarkrediten und Vermögensberatung)	gesamt	210	238		175	172		6	4		83%	72%	
	weiblich	60	67		53	50		4	2		88%	75%	
	männlich	150	171		122	122		2	2		81%	71%	
Vermögensberatung uneingeschränkt (Vermittlung v. Personal-, Hypothe- karkrediten u. Vermögensberatung)	gesamt	71	80		57	56		1			80%	70%	
	weiblich	15	16		14	13					93%	81%	
	männlich	56	64		43	43		1			77%	67%	
Versicherungsmakler	gesamt	11			11			2			100%		
	weiblich												
	männlich	11			11			2			100%		
Zimmermeister	gesamt	19	18	19	13	10	11				68%	56%	58%
	weiblich			1			1						100%
	männlich	19	18	18	13	10	10				68%	56%	56%
Gesamt	gesamt	770	867	292	570	653	200	36	75	28	74%	75%	68%
	weiblich	259	302	113	207	243	92	25	50	25	80%	80%	81%
	männlich	511	565	179	363	410	108	11	25	3	71%	73%	60%

### Unternehmerprüfungen

		zur Prüfung angetreten		Prüfung bestanden		davon mit Auszeichnung bestanden		Erfolgsquote	
Unternehmerprüfung	gesamt	462		349		20		76%	
	weiblich	114		88		5		77%	
	männlich	348		261		15		75%	

### Ausbilderprüfungen

		zur Prüfung angetreten		Prüfung bestanden		davon mit Auszeichnung bestanden		Erfolgsquote	
Ausbilderprüfung	gesamt	111		109		18		98%	
	weiblich	35		35		3		100%	
	männlich	76		74		15		97%	

Impressum:

Wirtschaftskammer OÖ, Abteilung Bildungspolitik

Wiener Straße 151, 4021 Linz

M: [bp@wkoee.at](mailto:bp@wkoee.at), T: 05-90909-4001, F: 05-90909-4009

Alles zum Thema Aus- und Weiterbildung finden Sie unter [www.wko.at/ooe/bp](http://www.wko.at/ooe/bp)