



KARRIEREREPORT 2009

Lehrlingsausbildung in Oberösterreich

Jänner 2010

Inhalt

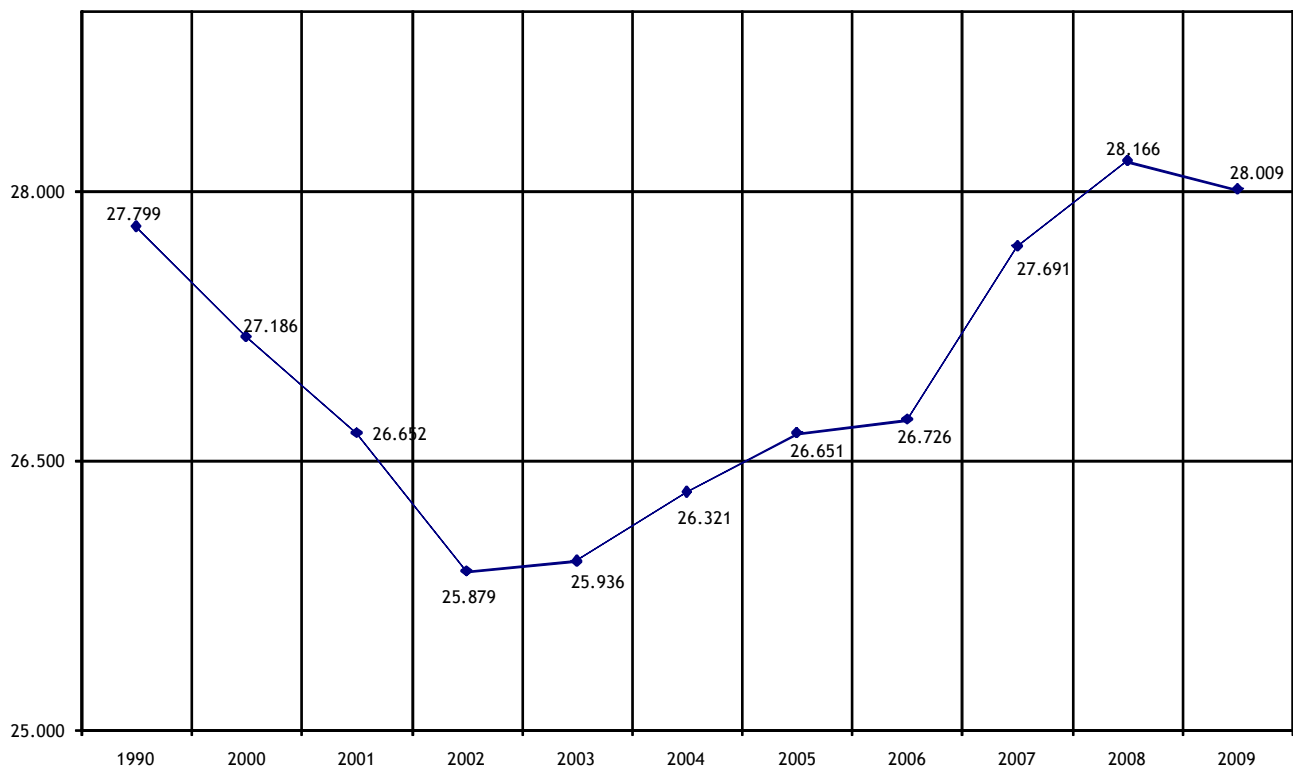
Zweithöchster Lehrlingsstand seit 1990 mit 28.009 Lehrlingen	3
Lehrlinge nach Geschlecht	4
Geschlechteraufteilung in den Wirtschaftszweigen	4
Lehrlinge nach Sparten/Wirtschaftszweigen.....	5
Lehrlinge nach Sparten, Geschlecht und Lehrjahren im Vergleich 2008/09.....	6
Lehrlinge 1. Lehrjahr nach Sparten/Wirtschaftszweigen.....	9
Ausländische Lehrlinge	10
Integrative Berufsausbildung 2009	11
Lehrbetriebe nach Sparten/Wirtschaftszweigen	12
Ausbildungsbetriebe in den öö. Bezirken.....	14
Die Hitliste der Lehrberufe - TopTen	15
Die Hitliste der Lehrberufe - weibliche Lehrlinge	16
Die Hitliste der Lehrberufe - männliche Lehrlinge.....	17
Lehrlinge und Lehrbetriebe in Österreich	18
Lehrlinge in Österreich - 1. Lehrjahr	19
Neue Lehrberufe seit 01.05.2009	20
Anzahl der Lehrlinge, Lehrbetriebe und Lehrabschlussprüfungen	21
Online zum Lehrvertrag.....	42
Wichtige Informationen zur Berufswahl, Lehrlingsausbildung, Lehre fördern, Meisterprüfungen, Migrationsservice und Verein INTEGRATIO	43
Impressum	45

Zweithöchster Lehrlingsstand seit 1990 mit 28.009 Lehrlingen

Zu Jahresbeginn 2010 standen in Oberösterreich **28.009** Lehrlinge - 0,56 % oder -157 Lehrlinge gegenüber Vergleichszeitraum 2008 in **8.055** Ausbildungsbetrieben im Rahmen des dualen Systems (Lehre) in Ausbildung. Es ist dies der zweithöchste Wert nach 2008 an Lehrlingen seit 19 Jahren. Oberösterreichische Unternehmerinnen und Unternehmen haben trotz der wirtschaftlichen Krise 2009 mit ihrem Einsatz bewiesen, dass auch diesmal unser Bundesland seine Position als „Lehrlingsland Nummer 1“ weiter ausgebaut hat und sorgen daher auch dafür, dass sich die Ausbildungs- und Beschäftigungssituation der Jugendlichen in Oberösterreich wesentlich verbessert hat. Weiters setzen dadurch die Betriebe ein wichtiges Zeichen für die eigene Facharbeiter Ausbildung.

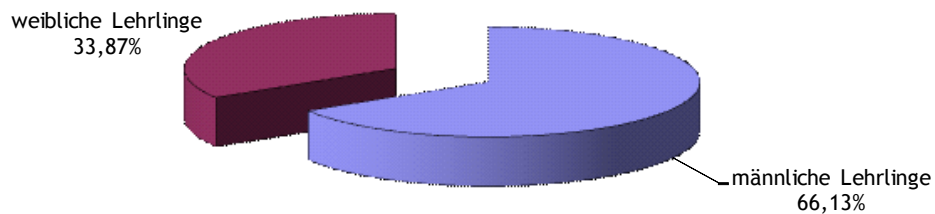
Trotz eines sich ständig erweiternden Angebots an Ausbildungsmöglichkeiten haben im ersten Lehrjahr **7.847** Lehrlinge, das sind 45,54% der 15 Jährigen, die Ausbildung begonnen.

Lehrlinge in OÖ 1990 - 2009

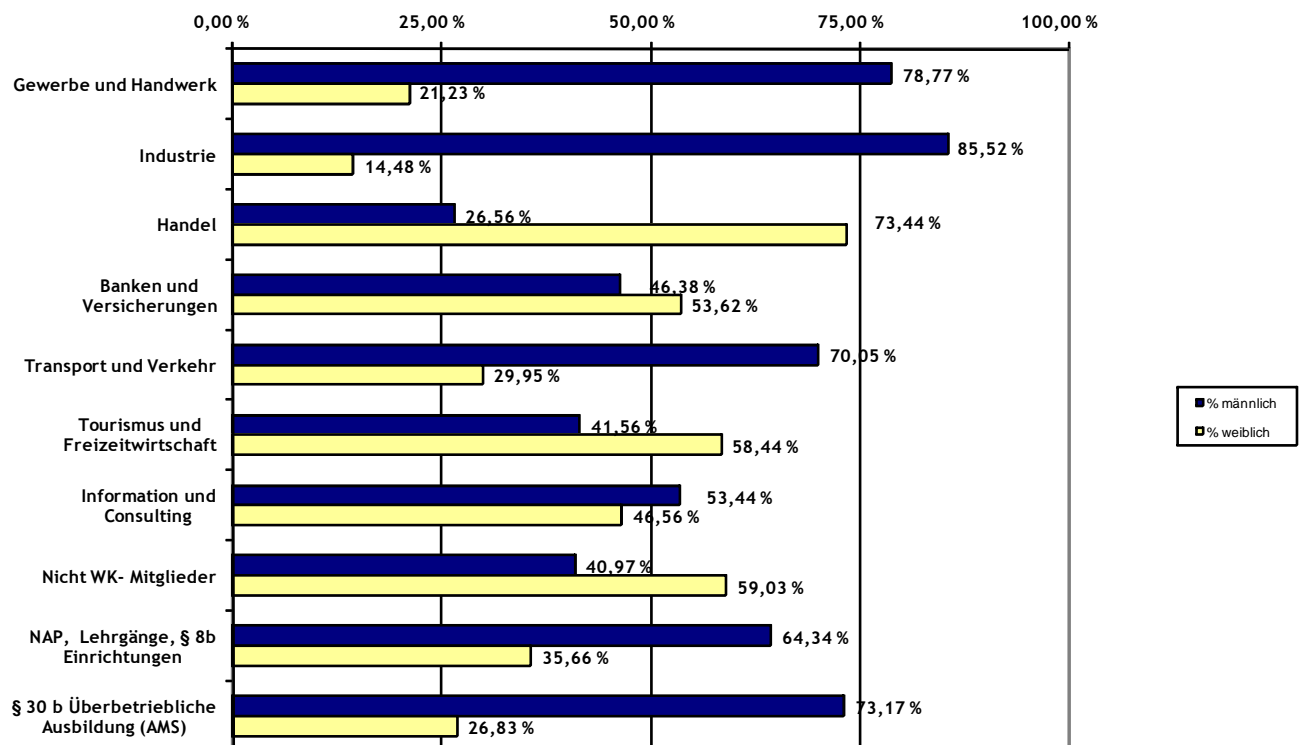


Lehrlinge nach Geschlecht

Von den **28.009** Lehrlingen zur Jahreswechsel 2009/2010 sind 9.486 weiblich und 18.523 männlich.



Geschlechteraufteilung in den Wirtschaftszweigen

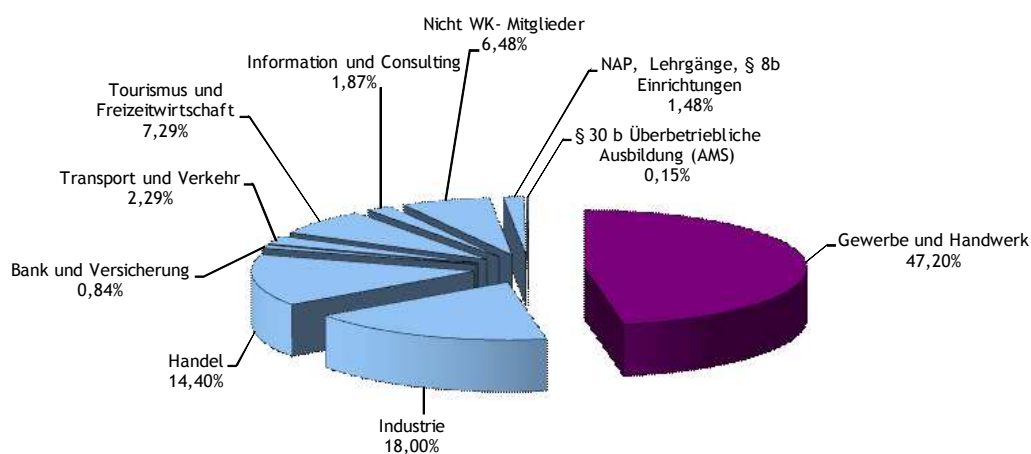


Lehrlinge nach Sparten/Wirtschaftszweigen

7.316 Unternehmen bilden mit Engagement in 8.055 Ausbildungsbetrieben ihre insgesamt 28.009 Lehrlinge aus und schaffen damit in allen Wirtschaftszweigen qualifizierten Berufsnachwuchs. Als Lehrlingsausbilder Nummer 1 behauptet sich nach wie vor die Sparte Gewerbe und Handwerk mit 13.220 Lehrlingen.

Sparte	männlich	weiblich	total
Gewerbe und Handwerk	10.413	2.807	13.220
Industrie	4.311	730	5.041
Handel	1.071	2.962	4.033
Bank und Versicherung	109	126	235
Transport und Verkehr	449	192	641
Tourismus und Freizeitwirtschaft	849	1.194	2.043
Information und Consulting	280	244	524
Nicht WK- Mitglieder	744	1.072	1.816
NAP, Lehrgänge, § 8b Einrichtungen	267	148	415
§ 30 b Überbetriebliche Ausbildung (AMS)	30	11	41
Gesamtergebnis	18.523	9.486	28.009

Lehrlinge nach Sparten/Wirtschaftszweigen



Lehrlinge nach Sparten, Geschlecht und Lehrjahren im Vergleich 2008/09

Sparte	Lehrjahr	Geschlecht	2008	2009
Gewerbe und Handwerk	1.LJ	männlich	2843	2674
		weiblich	969	859
	1.LJ Ergebnis		3812	3533
	2.LJ	männlich	3183	3027
		weiblich	967	960
	2.LJ Ergebnis		4150	3987
	3.LJ	männlich	2852	3023
		weiblich	846	882
3.LJ Ergebnis		3698	3905	
4.LJ	männlich	1559	1689	
	weiblich	102	106	
4.LJ Ergebnis		1661	1795	
Gewerbe und Handwerk Ergebnis			13321	13220
Industrie	1.LJ	männlich	1316	972
		weiblich	248	193
	1.LJ Ergebnis		1564	1165
	2.LJ	männlich	1209	1337
		weiblich	228	257
	2.LJ Ergebnis		1437	1594
	3.LJ	männlich	1031	1188
		weiblich	185	224
3.LJ Ergebnis		1216	1412	
4.LJ	männlich	810	814	
	weiblich	56	56	
4.LJ Ergebnis		866	870	
Industrie Ergebnis			5083	5041
Handel	1.LJ	männlich	362	330
		weiblich	1005	940
	1.LJ Ergebnis		1367	1270
	2.LJ	männlich	395	362
		weiblich	1059	1019
	2.LJ Ergebnis		1454	1381
	3.LJ	männlich	375	363
		weiblich	969	994
3.LJ Ergebnis		1344	1357	
4.LJ	männlich	14	16	
	weiblich	12	9	
4.LJ Ergebnis		26	25	
Handel Ergebnis			4191	4033

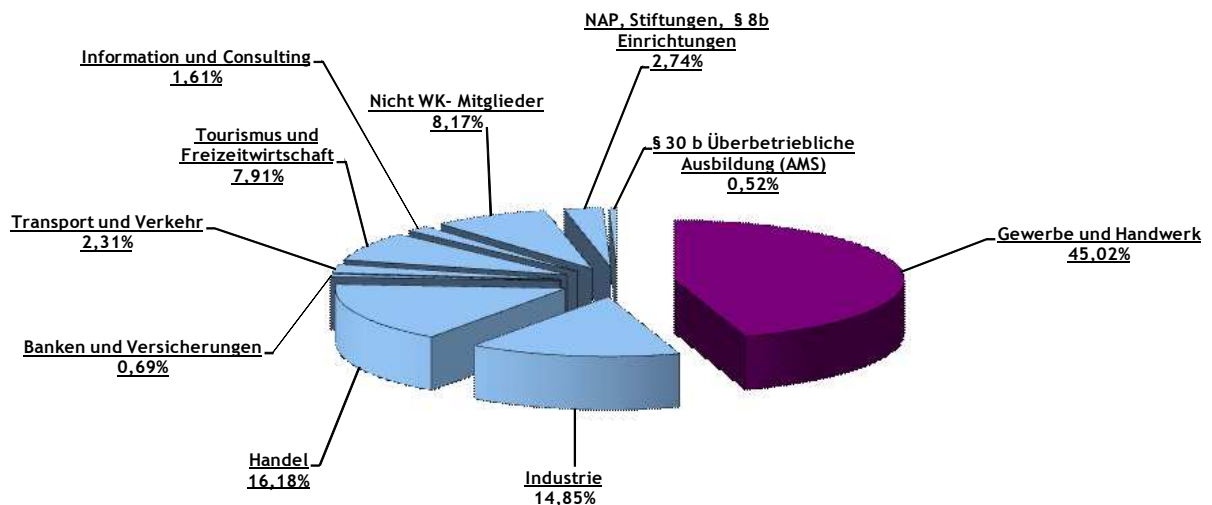
Sparte	Lehrjahr	Geschlecht	2008	2009
Bank und Versicherung	1.LJ	männlich	32	24
		weiblich	40	30
	1.LJ Ergebnis		72	54
	2.LJ	männlich	48	39
		weiblich	47	50
	2.LJ Ergebnis		95	89
	3.LJ	männlich	45	46
		weiblich	37	46
	3.LJ Ergebnis		82	92
	Bank und Versicherung Ergebnis			249
Transport und Verkehr	1.LJ	männlich	134	133
		weiblich	75	48
	1.LJ Ergebnis		209	181
	2.LJ	männlich	126	133
		weiblich	67	69
	2.LJ Ergebnis		193	202
	3.LJ	männlich	124	124
		weiblich	57	72
	3.LJ Ergebnis		181	196
	4.LJ	männlich	45	59
		weiblich	6	3
4.LJ Ergebnis		51	62	
Transport und Verkehr Ergebnis			634	641
Tourismus und Freizeitwirtschaft	1.LJ	männlich	254	273
		weiblich	408	348
	1.LJ Ergebnis		662	621
	2.LJ	männlich	279	248
		weiblich	404	391
	2.LJ Ergebnis		683	639
	3.LJ	männlich	246	258
		weiblich	370	364
	3.LJ Ergebnis		616	622
	4.LJ	männlich	72	70
		weiblich	101	91
4.LJ Ergebnis		173	161	
Tourismus und Freizeitwirtschaft Ergebnis			2134	2043

Sparte	Lehrjahr	Geschlecht	2008	2009
Information und Consulting	1.LJ	männlich	81	67
		weiblich	85	59
	1.LJ Ergebnis		166	126
	2.LJ	männlich	101	78
		weiblich	90	91
	2.LJ Ergebnis		191	169
	3.LJ	männlich	71	97
		weiblich	94	81
	3.LJ Ergebnis		165	178
4.LJ	männlich	44	38	
	weiblich	18	13	
4.LJ Ergebnis		62	51	
Information und Consulting Ergebnis			584	524
Nichtkammer	1.LJ	männlich	175	275
		weiblich	344	366
	1.LJ Ergebnis		519	641
	2.LJ	männlich	189	188
		weiblich	313	386
	2.LJ Ergebnis		502	574
	3.LJ	männlich	226	181
		weiblich	305	303
	3.LJ Ergebnis		531	484
4.LJ	männlich	76	100	
	weiblich	14	17	
4.LJ Ergebnis		90	117	
Nichtkammer Ergebnis			1642	1816
Par. 29/30	1.LJ	männlich	84	175
		weiblich	61	81
	1.LJ Ergebnis		145	256
	2.LJ	männlich	55	64
		weiblich	33	58
	2.LJ Ergebnis		88	122
	3.LJ	männlich	46	29
		weiblich	14	17
	3.LJ Ergebnis		60	46
4.LJ	männlich	26	29	
	weiblich	9	3	
4.LJ Ergebnis		35	32	
Par. 29/30 Ergebnis			328	311
§ 30 b Überbetriebliche Ausbildung (AMS)	1.LJ	männlich	0	30
		weiblich	0	11
	1.LJ Ergebnis		0	41
§ 30 b Überbetriebliche Ausbildung (AMS) Ergebnis				41
Gesamtergebnis			28166	28009

Lehrlinge 1. Lehrjahr nach Sparten/Wirtschaftszweigen

Nach wie vor bildet die Sparte Gewerbe und Handwerk (45,02%) die meisten Lehrlinge aus. Handel (16,18%) und Industrie (14,85%) folgen.

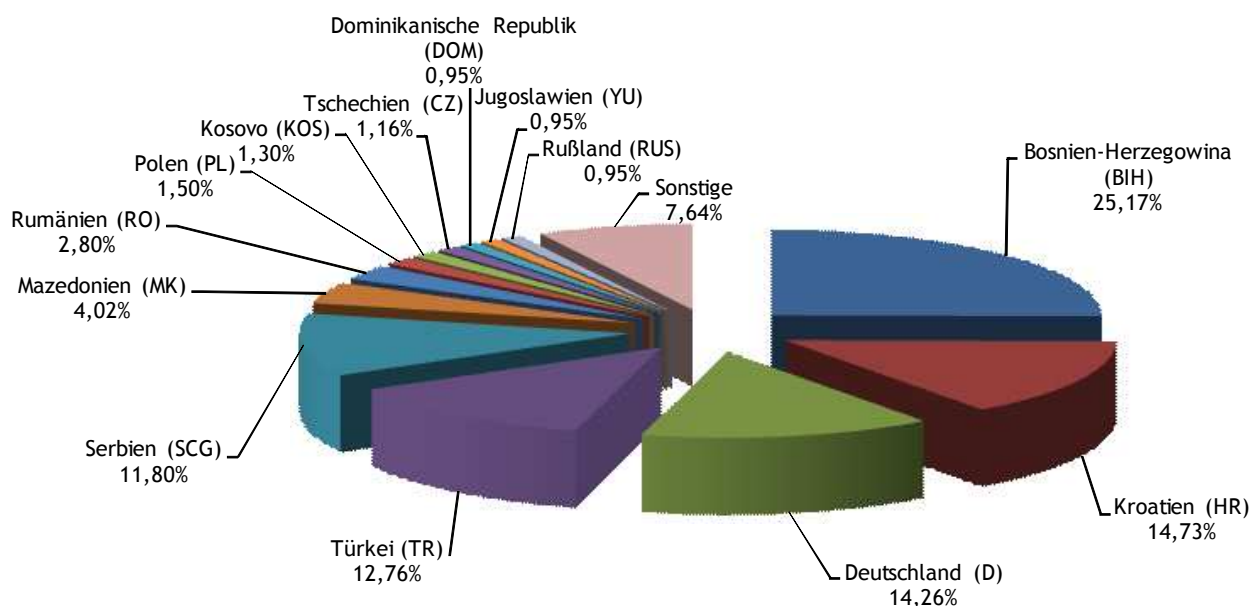
Sparte	Lehrlinge	in %
Gewerbe und Handwerk	3.533	45,02%
Industrie	1.165	14,85%
Handel	1.270	16,18%
Banken und Versicherungen	54	0,69%
Transport und Verkehr	181	2,31%
Tourismus und Freizeitwirtschaft	621	7,91%
Information und Consulting	126	1,61%
Nicht WK- Mitglieder	641	8,17%
NAP, Stiftungen, § 8b Einrichtungen	215	2,74%
§ 30 b Überbetriebliche Ausbildung (AMS)	41	0,52%
Summe:	7.847	100,00%



Ausländische Lehrlinge

Zum Jahreswechsel 2009/10 wurden in OÖ 1.466 ausländische Lehrlinge aus 65 Nationen ausgebildet, dies entspricht einem Anteil von 5,23% aller Lehrlinge.

Land	Anzahl Lehrlinge	Prozent
Bosnien-Herzegowina (BIH)	369	25,17%
Kroatien (HR)	216	14,73%
Deutschland (D)	209	14,26%
Türkei (TR)	187	12,76%
Serbien (SCG)	173	11,80%
Mazedonien (MK)	59	4,02%
Rumänien (RO)	41	2,80%
Polen (PL)	22	1,50%
Kosovo (KOS)	19	1,30%
Tschechien (CZ)	17	1,16%
Dominikanische Republik (DOM)	14	0,95%
Jugoslawien (YU)	14	0,95%
Rußland (RUS)	14	0,95%
Sonstige	112	7,64%



Integrative Berufsausbildung 2009

Die im Jahr 2003 eingeführte Integrative Berufsausbildung ermöglichte auch 2009 eine maßgeschneiderte Ausbildung für **1062** (2008 = 917) benachteiligte Jugendliche. OÖ Unternehmerinnen und Unternehmer nehmen ihre soziale Verantwortung wahr und bilden immer mehr benachteiligte Jugendliche aus. Bei der Teilqualifizierung von Jugendlichen werden die meisten in Ausbildungseinrichtungen für die OÖ Wirtschaft ausgebildet.

Verlängerte Lehrzeit		in Unternehmen	in Einrichtungen
2008	626	556	70
2009	730	633	97
Veränderung	104	77	27
in %	16,61%	13,85%	38,57%

Lehrberuf	Anzahl der Lehrlinge verlängerte Lehrzeit
Koch/Köchin	70
Tischlerei	47
Maler/in und Anstreicher/in	44
Maurer/in	44
Einzelhandel - Lebensmittelhandel	41
Kraftfahrzeugtechnik	30
Friseur/in und Perückenmacher/in (Stylist/in)	29
Einzelhandel	25
Bäcker/in	23
Bürokaufmann/-frau	23

Teilqualifizierung		in Unternehmen	in Einrichtungen
2008	291	157	134
2009	332	125	207
Veränderung	41	-32	73
in %	14,09%	-20,38%	54,48%

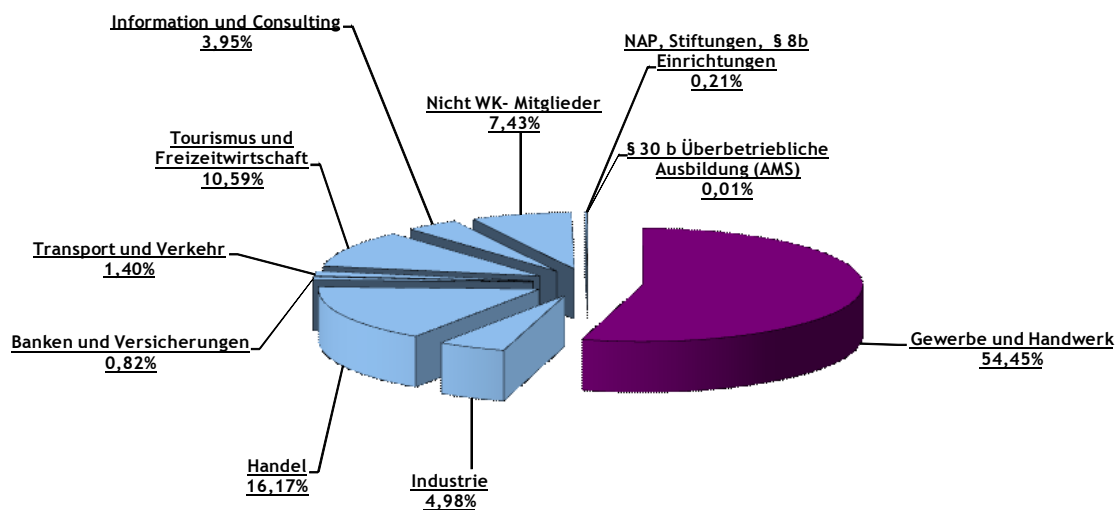
Lehrberuf	Anzahl der Lehrlinge Teilqualifikation
Tischlerei	43
Koch/Köchin	34
Einzelhandel	33
Einzelhandel - Lebensmittelhandel	28
Maurer/in	19
Maler/in und Anstreicher/in	18
Einzelhandel - Textilhandel	17
Bürokaufmann/-frau	16
Metallbearbeitung	9
Metalltechnik - Metallbearbeitungstechnik	7

Lehrbetriebe nach Sparten/Wirtschaftszweigen

7.316 Lehrbetriebe können mehrfache Spartenzugehörigkeit haben. Dadurch ergibt sich, dass die 28.009 Lehrlinge in 7.725 Unternehmen ihre Lehre bei 8.055 Ausbildungsbetrieben absolvieren.

Sparte	Lehrbetriebe	in %	plus/minus
Gewerbe und Handwerk	4.206	54,45%	-2,39%
Industrie	385	4,98%	-4,94%
Handel	1.249	16,17%	-3,25%
Banken und Versicherungen	63	0,82%	-5,97%
Transport und Verkehr	108	1,40%	5,88%
Tourismus und Freizeitwirtschaft	818	10,59%	-2,62%
Information und Consulting	305	3,95%	-11,59%
Nicht WK- Mitglieder	574	7,43%	9,54%
NAP, Stiftungen, § 8b Einrichtungen	16	0,21%	-5,88%
§ 30 b Überbetriebliche Ausbildung (AMS)	1	0,01%	100,00%
Summe:	7.725	100,00%	-2,22%

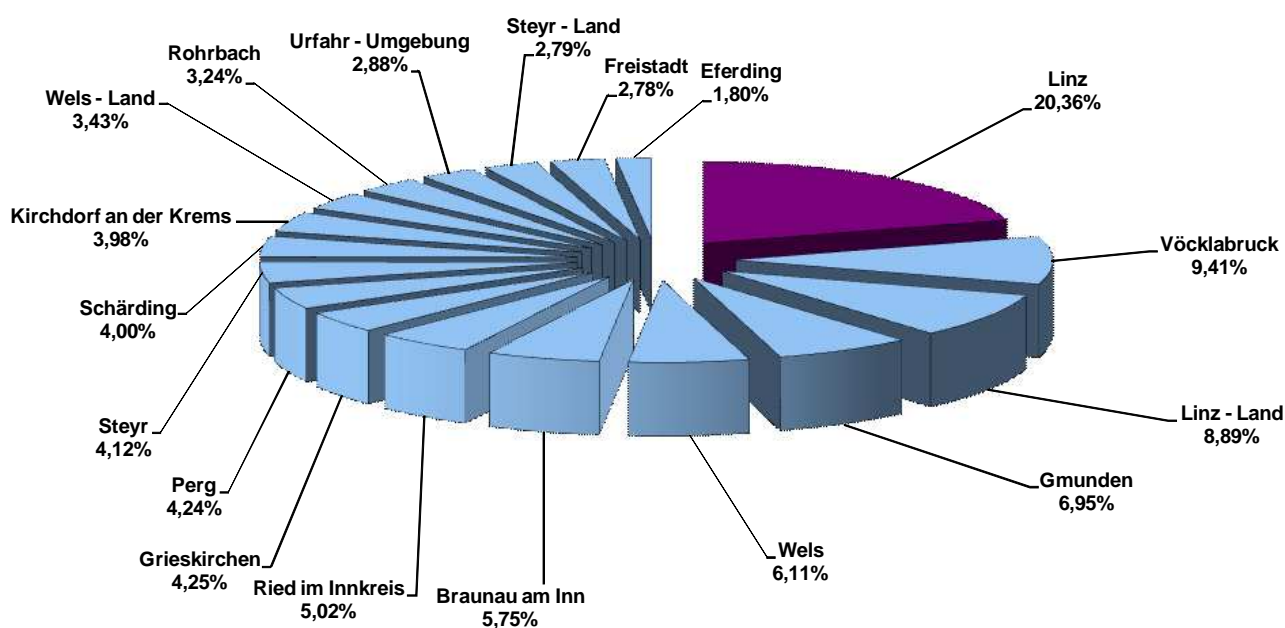
Unternehmen nach Sparten und Wirtschaftszweigen



Lehrlinge in den öö. Bezirken

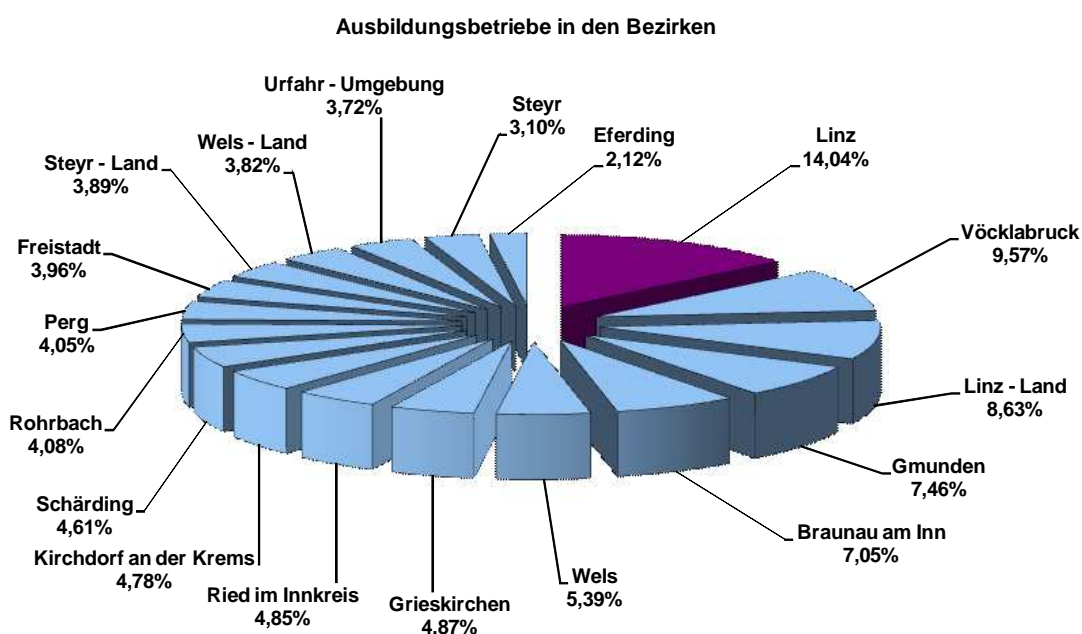
Bezirk	Lehrlinge per 31.12.2009	Veränderung zu 2008 in %	Anteil Lehrlinge OÖ
Linz	5.702	0,11%	20,36%
Vöcklabruck	2.636	-0,45%	9,41%
Linz - Land	2.489	-1,31%	8,89%
Gmunden	1.947	-1,37%	6,95%
Wels	1.710	-2,40%	6,11%
Braunau am Inn	1.611	-0,06%	5,75%
Ried im Innkreis	1.405	-3,44%	5,02%
Grieskirchen	1.191	-0,42%	4,25%
Perg	1.188	0,59%	4,24%
Steyr	1.155	-0,52%	4,12%
Schärding	1.121	-0,80%	4,00%
Kirchdorf an der Krems	1.114	-1,94%	3,98%
Wels - Land	960	3,45%	3,43%
Rohrbach	908	-1,94%	3,24%
Urfahr - Umgebung	807	-0,49%	2,88%
Steyr - Land	782	-2,49%	2,79%
Freistadt	778	3,32%	2,78%
Eferding	505	4,55%	1,80%

Lehrlinge in den Bezirken



Ausbildungsbetriebe in den öö. Bezirken

Bezirk	Lehrbetriebe per 31.12.2009	Veränderung zu 2008 in %	Anteil ÖÖ
Linz	1.131	-0,44%	14,04%
Vöcklabruck	771	-0,13%	9,57%
Linz - Land	695	-3,74%	8,63%
Gmunden	601	-2,12%	7,46%
Braunau am Inn	568	1,25%	7,05%
Wels	434	-4,82%	5,39%
Grieskirchen	392	-3,21%	4,87%
Ried im Innkreis	391	-2,74%	4,85%
Kirchdorf an der Krems	385	0,52%	4,78%
Schärding	371	1,92%	4,61%
Rohrbach	329	-4,08%	4,08%
Perg	326	-5,23%	4,05%
Freistadt	319	-2,45%	3,96%
Steyr - Land	313	-6,29%	3,89%
Wels - Land	308	-0,65%	3,82%
Urfahr - Umgebung	300	-2,91%	3,72%
Steyr	250	-3,10%	3,10%
Eferding	171	3,01%	2,12%
Summe	8.055	-1,84%	100,00%




Die Hitliste der Lehrberufe - TopTen

Durch Änderungen in der Lehrberufsliste, Spezialisierungen insbesondere in technischen und Handelsberufen ist die Bandbreite der Berufe größer geworden. Als Beispiel mag der frühere Lehrberuf Einzelhandelskaufmann/-frau dienen: hier gibt es mittlerweile 14 einzeln zu zählende Schwerpunkte. Nach der alten Zählung würde der Beruf Einzelhandelskaufmann/-frau mit über 2.013 Lehrlingen bzw. 10,4% mit an der Spitze der Hitliste liegen.

Lehrberuf	gesamt	in %
Bürokaufmann/-frau	1.793	6,40%
Kraftfahrzeugtechnik	1.517	5,42%
Maschinenbautechnik	1.514	5,41%
Friseur/in und Perückenmacher/in (Stylist/in)	1.054	3,76%
Elektroinstallationstechnik	990	3,53%
Einzelhandel - Lebensmittelhandel	899	3,21%
Koch/Köchin	800	2,86%
Einzelhandel	773	2,76%
Tischlerei	737	2,63%
Gastronomiefachmann/-frau	694	2,48%
Summe TopTen	10.771	38,46%
über 250 sonstige Lehrberufe	17.238	61,54%

Hitliste der Lehrberufe - TopTen

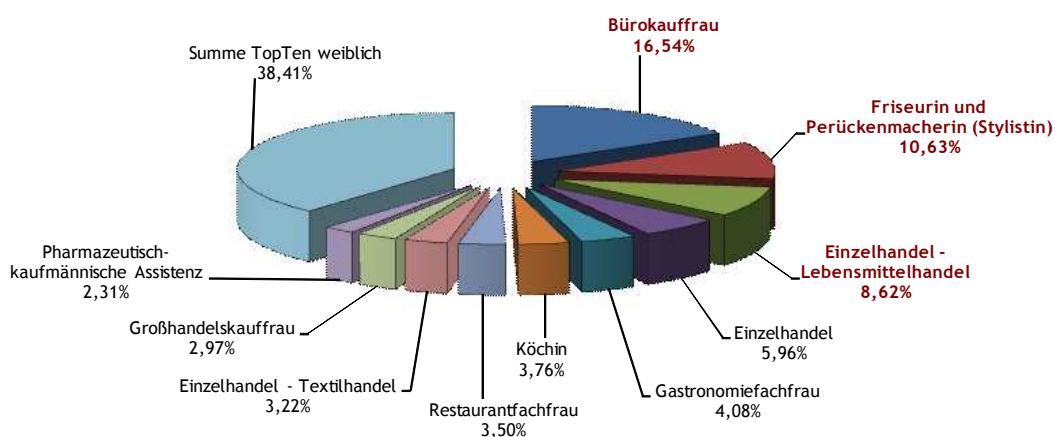


Die Hitliste der Lehrberufe - weibliche Lehrlinge

Lehrberuf	gesamt	in %
Bürokauffrau	1.569	16,54%
Friseurin und Perückenmacherin (Stylistin)	1.008	10,63%
Einzelhandel - Lebensmittelhandel	818	8,62%
Einzelhandel	565	5,96%
Gastronomiefachfrau	387	4,08%
Köchin	357	3,76%
Restaurantfachfrau	332	3,50%
Einzelhandel - Textilhandel	305	3,22%
Großhandelskauffrau	282	2,97%
Pharmazeutisch-kaufmännische Assistenz	219	2,31%
Summe TopTen weiblich	5.842	61,59%
über 250 sonstige Lehrberufe	3.644	38,41%

35,79%

Hitliste der Lehrberufe - TopTen weiblich

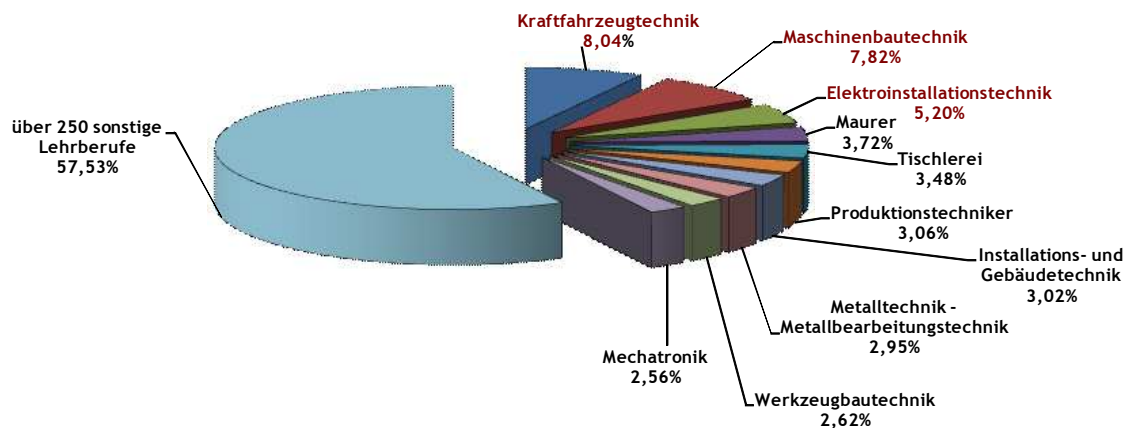


Die Hitliste der Lehrberufe - männliche Lehrlinge

Lehrberuf	gesamt	in %
Kraftfahrzeugtechnik	1.489	8,04%
Maschinenbautechnik	1.449	7,82%
Elektroinstallationstechnik	964	5,20%
Maurer	689	3,72%
Tischlerei	644	3,48%
Produktionstechniker	566	3,06%
Installations- und Gebäudetechnik	559	3,02%
Metalltechnik - Metallbearbeitungstechnik	546	2,95%
Werkzeugbautechnik	486	2,62%
Mechatronik	474	2,56%
Summe TopTen männlich	7.866	42,47%
über 250 sonstige Lehrberufe	10.657	57,53%

21,06%

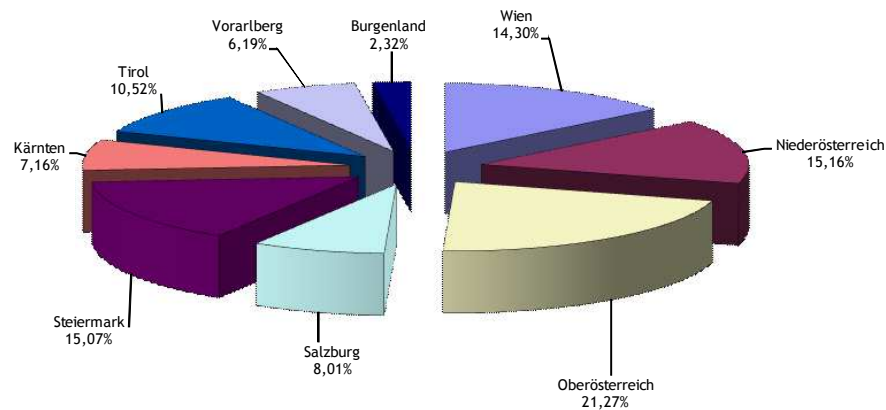
Hitliste der Lehrberufe - TopTen männlich



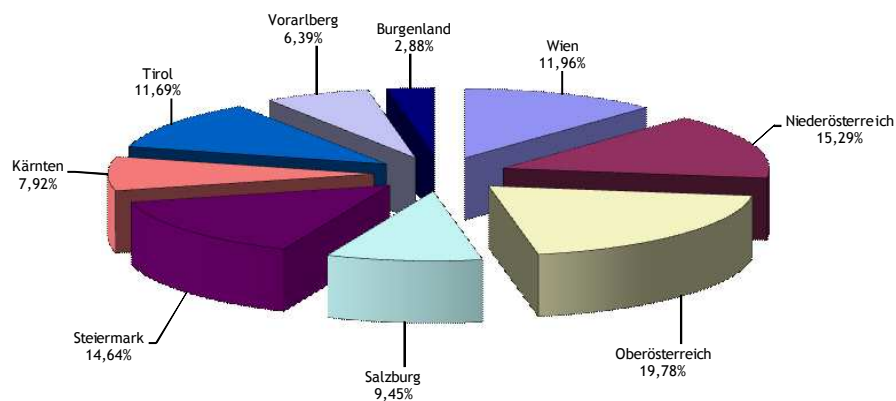
Lehrlinge und Lehrbetriebe in Österreich

Bundesländer	Lehrlinge	in %	Lehrbetriebe	in %
Wien	18.829	14,30%	4.423	11,96%
Niederösterreich	19.961	15,16%	5.654	15,29%
Oberösterreich	28.009	21,27%	7.316	19,78%
Salzburg	10.550	8,01%	3.496	9,45%
Steiermark	19.838	15,07%	5.415	14,64%
Kärnten	9.427	7,16%	2.928	7,92%
Tirol	13.854	10,52%	4.325	11,69%
Vorarlberg	8.147	6,19%	2.362	6,39%
Burgenland	3.061	2,32%	1.067	2,88%
Gesamtergebnis	131.676	100,00%	36.986	100,00%

Lehrlinge in Österreich



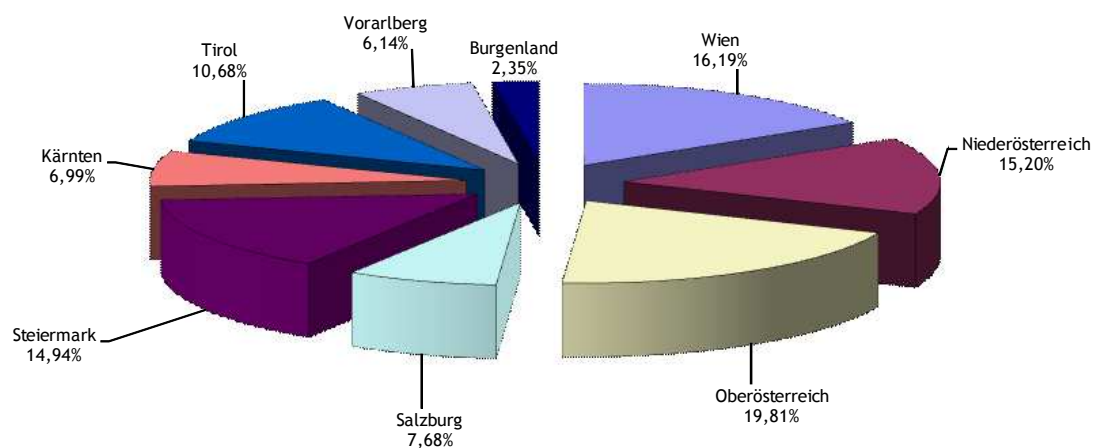
Lehrbetriebe Österreich



Lehrlinge in Österreich - 1. Lehrjahr

Bundesländer	Lehrlinge	in %	Lehrbetriebe	in %
Wien	6.414	16,19%	1.977	10,77%
Niederösterreich	6.021	15,20%	2.734	14,89%
Oberösterreich	7.847	19,81%	3.775	20,57%
Salzburg	3.042	7,68%	1.771	9,65%
Steiermark	5.918	14,94%	2.734	14,89%
Kärnten	2.770	6,99%	1.453	7,92%
Tirol	4.231	10,68%	2.216	12,07%
Vorarlberg	2.433	6,14%	1.216	6,62%
Burgenland	929	2,35%	480	2,61%
Gesamtergebnis	39.605	100,00%	18.356	100,00%

Lehrlinge in Österreich - 1. Lehrjahr



Neue Lehrberufe seit 01.05.2009

Seit 1.05.2009 wurden vom Bundesministerium für Wirtschaft, Familie und Jugend sechs Lehrberufe neu verordnet und sechs weitere Lehrberufe novelliert. Durch diese neuen Lehrberufe wird den Forderungen der Wirtschaft nach einer Ausbildung entsprechender Fachkräfte Rechnung getragen.

Zwei weitere neue Modullehrberufe ab 1.5.2009

- Kraftfahrzeugtechnik
 - Hauptmodul Personenkraftwagenteknik
 - Hauptmodul Nutzfahrzeugtechnik
 - Hauptmodul Motorradtechnik
 - Spezialmodul Systemelektronik
- Holztechnik
 - Hauptmodul Fertigteilproduktion
 - Hauptmodul Werkstoffproduktion
 - Hauptmodul Sägetechnik
 - Spezialmodul Design und Konstruktion

Neue Lehrberufe ab 1.7.2009

- Betonfertigungstechnik (3 Lehrjahre)
- Transportbetontechnik (3 Lehrjahre)
- Foto- und Multimediakaufmann/-frau (3 Lehrjahre)
- Zahnärztliche Fachassistenz (3 Lehrjahre)

Überarbeitet und modernisiert wurden die Ausbildungsverordnungen folgender Lehrberufe ab 1.7.2009:

- Hafner/in (3 Lehrjahre)
- Platten- und Fliesenleger/in (3 Lehrjahre)
- Keramiker/in (3 Lehrjahre)
- Kälteanlagentechnik (3,5 Lehrjahre)
- Verpackungstechnik (3,5 Lehrjahre)
- Tischlereitechnik (4 Lehrjahre)

Die aktuellen Ausbildungsverordnungen bzw. Berufsbilder sowie die neue Lehrberufsliste finden Sie auf www.lehrvertrag.at

Für Fragen und Erläuterungen zur Lehrlingsausbildung in allen Lehrberufen stehen Ausbildungsberaterin Frau Andrea Maureder Tel. 0664-8261799 und Ausbildungsberater Herr Gerhard Penz 0664-8261747 gern zur Verfügung.

Anzahl der Lehrlinge, Lehrbetriebe und Lehrabschlussprüfungen

Lehrberuf	Lehrlinge			Lehr- be- triebe	Lehrabschlussprüfungen				
	gesamt	männl.	weibl.		ange- treten	bestan- den	davon mit		Erfolgs- quote
							Aus- zeichnung	gutem Erfolg	
Anlagenelektrik	1	1		1					
Archiv-, Bibliotheks- und Informationsassistent/in	7	2	5	3	1	1			100%
Augenoptik	74	22	52	33	31	28	2	2	90%
Augenoptik & Hörgeräteakustiker/in	21	8	13	14					
Bäcker/in	271	149	122	169	136	105	6	21	77%
Bäcker/in & Einzelhandel - Lebensmittelhandel	2		2	2					
Bäcker/in & Konditor/in (Zuckerbäcker/in)	88	38	50	51					
Bankkaufmann/-frau	153	62	91	53	54	54	13	20	100%
Baumaschinentechnik	64	58	6	25	5	4		1	80%
Bautechnischer Zeichner/Bautechnische Zeichnerin (neues Berufsbild)	54	36	18	40	20	20	2	3	100%
Bautechnischer Zeichner/Bautechnische Zeichnerin & Maurer/in	1	1		1					
Bautechnischer Zeichner/Bautechnische Zeichnerin & Zimmerei	2	2		2					
Bautechnischer Zeichner/in	1	1		1	56	44	1	13	79%
Bautechnischer Zeichner/in & Bürokaufmann/-frau	3		3	3					
Bautechnischer Zeichner/in & Verwaltungsassistent/in	1	1		1					
Bekleidungsfertiger/in	6		6	3	1	1		1	100%
Berufskraftfahrer/Berufskraftfahrerin - Güterbeförderung	2	2		2	66	52	1	14	79%
Berufskraftfahrer/in & Kraftfahrzeugtechnik	1	1		1					
Berufskraftfahrer/in & Speditionskaufmann/-frau	1	1		1					
Betonfertiger/in - Betonwarenerzeugung	5	5		4	5	4		3	80%
Betonfertiger/in - Betonwarenerzeugung & Bautechnischer Zeichner/Bautechnische	1	1		1					
Betonfertiger/in - Betonwarenerzeugung & Maurer/in	1	1		1					
Betonfertigungstechnik	1	1		1					
Betriebsdienstleistung	1	1		1	20	16	4	5	80%
Blumenbinder/in und -händler/in (Florist/in)	120	1	119	81	93	71	4	13	76%

Lehrberuf	Lehrlinge			Lehr- be- triebe	Lehrabschlussprüfungen				
	gesamt				ange- treten	bestan- den	davon mit		Erfolgs- quote
		männl.	weibl.				Aus- zeichnung	gutem Erfolg	
Bodenleger/in	45	45		27	20	11	2	2	55%
Bodenleger /in & Maler /in und Anstreicher /in	5	4	1	5					
Bootbauer/in	6	6		3	6	6	1	1	100%
Brau- und Getränketechnik	15	15		8	9	9		1	100%
Brunnen- und Grundbau	4	4		3	2	2			100%
Brunnen- und Grundbau & Sanitär- und Klimatechniker /in - Gas- und Wasserinstallation	1	1		1					
Buch- und Medienwirtschaft - Buch- u. Musikalienhandel	20	6	14	11	14	14	4	5	100%
Buchbinder/in	12	5	7	8	8	7	1	2	88%
Buchhaltung	30	7	23	23	45	36	6	12	80%
Bürokaufmann/-frau	1.784	220	1.564	950	1181	1019	309	264	86%
Bürokaufmann/-frau & Bautechnischer Zeichner / Bautechnische Zeichnerin	2		2	2					
Bürokaufmann/-frau - Fleischverkauf	1		1	1					
Bürokaufmann/-frau - Einzelhandel	10	3	7	8					
Bürokaufmann/-frau - Einzelhandel - Baustoffhandel	1		1	1					
Bürokaufmann/-frau & Einzelhandel Einrichtungsberatung	4		4	2					
Bürokaufmann/-frau & Einzelhandel Elektro-Elektronikberatung	4		4	3					
Bürokaufmann/-frau & Einzelhandel Kraftfahrzeuge und Ersatzteile	3	1	2	3					
Bürokaufmann/-frau & Einzelhandel - Schuhe	1		1	1					
Bürokaufmann/-frau & Einzelhandel - Textilhandel	1		1	1					
Bürokaufmann/-frau & Garten- und Grünflächengestaltung - Schwerpunkt	1		1	1					
Bürokaufmann/-frau & Installations- und Gebäudetechnik	1	1		1					
Bürokaufmann/-frau & Technischer Zeichner / Technische Zeichnerin	5	3	2	3					
Bürokaufmann/-frau & Isoliermonteur /in	1		1	1					
Bürokaufmann/-frau & Maler /in und Anstreicher /in	1		1	1					
Bürokaufmann/-frau & Maschinenbautechnik	1		1	1					

Lehrberuf	Lehrlinge			Lehr- be- triebe	Lehrabschlussprüfungen				
	gesamt				ange- treten	bestan- den	davon mit		Erfolgs- quote
							Aus-	gutem	
		männl.	weibl.				zeichnung	Erfolg	
Bürokaufmann/-frau & Metalltechnik - Metallbearbeitungstechnik	1		1	1					
Bürokaufmann/-frau & Rauchfangkehrer/in	1		1	1					
Bürokaufmann/-frau & Schuhfertigung	1		1	1					
Bürokaufmann/-frau & Tischlerei	10	2	8	3					
Bürokaufmann/-frau & Verpackungstechnik	1	1		1					
Chemielabortechnik	70	30	40	30	18	18	2	8	100%
Chemielabortechnik & Chemieverfahrenstechnik	2	2		1					
Chemielabortechnik & Physiklaborant/in	1	1		1					
Chemieverfahrenstechnik	135	126	9	11	81	72	19	18	89%
Chemieverfahrenstechnik& Chemielabortechnik	2	2		1					
Dachdecker/in	15	15		14	62	36	2	4	58%
Dachdecker/in & Spengler/in	231	228	3	95					
Dachdecker/in & Zimmerei	12	12		2					
Damenkleidermacher/in	17		17	6	7	6			86%
Damenkleidermacher/in & Einzelhandel - Textilhandel	1		1	1					
Denkmal-, Fassaden- und Gebäudereiniger/in	27	21	6	11	31	21	3	5	68%
Drechsler/in	3	3		1	1	1			100%
Dreher/in	5	4	1	1	3	1			33%
Drogist/in	74	9	65	9	21	18	4	6	86%
Drucktechnik - Bogenflachdruck	37	33	4	22	11	10	3	2	91%
Drucktechnik - Digitaldruck	1	1		1					
Drucktechnik - Rollenrotationsdruck	5	5		1	2	2	1	1	100%
Drucktechnik - Siebdruck	8	4	4	3	4	4	1	2	100%
Druckvorstufentechniker/in	16	8	8	16	10	10	4	3	100%
Druckvorstufentechniker/in & Medienfachmann/-frau - Mediendesign	2		2	1					

Lehrberuf	Lehrlinge			Lehr- be- triebe	Lehrabschlussprüfungen				
	gesamt				ange- treten	bestan- den	davon mit		Erfolgs- quote
							Aus-	gutem	
		männl.	weibl.				zeichnung	Erfolg	
Druckvorstufentechniker/in & Medienfachmann/-frau - Medientechnik	1		1	1					
EDV-Kaufmann/-frau	27	15	12	21	23	22	5	3	96%
EDV-Kaufmann/-frau & Informationstechnologie - Technik	1	1		1					
EDV-Systemtechnik	6	6		4					
EDV-Techniker/in					74	65	26	20	88%
Einkäufer/in	3		3	3	1	1			100%
Einzelhandel	758	201	557	305	170	167	30	54	98%
Einzelhandel & Bürokaufmann/-frau	10	3	7	8					
Einzelhandel & Elektroinstallationstechnik	1	1		1					
Einzelhandel & Großhandelskaufmann/-frau	1	1		1					
Einzelhandel & Medienfachmann/-frau - Mediendesign	1	1		1					
Einzelhandel & Platten- und Fliesenleger/in	1	1		1					
Einzelhandel & Schilderherstellung	1	1		1					
Einzelhandel & Systemgastronomiefachmann/-frau	1		1	1					
Einzelhandel & Tischlerei	1		1	1					
Einzelhandel - Baustoffhandel	71	30	41	22	23	22	4	7	96%
Einzelhandel - Baustoffhandel & Bürokaufmann/-frau	1		1	1					
Einzelhandel - Baustoffhandel & Lagerlogistik	1		1	1					
Einzelhandel - Einrichtungsberatung	144	38	106	24	54	51	11	13	94%
Einzelhandel - Einrichtungsberatung & Bürokaufmann/-frau	4		4	2					
Einzelhandel - Einrichtungsberatung & Tapezierer/in und Dekorateur/in	4	1	3	4					
Einzelhandel - Einrichtungsberatung & Tischlerei	1	1		1					
Einzelhandel - Eisen- und Hartwaren	50	26	24	22	32	32	7	10	100%
Einzelhandel - Elektro-Elektronikberatung	140	88	52	53	92	87	10	32	95%
Einzelhandel - Elektro-Elektronikberatung & Bürokaufmann/-frau	4		4	3					

Lehrberuf	Lehrlinge			Lehr- be- triebe	Lehrabschlussprüfungen				
	gesamt				ange- treten	bestan- den	davon mit		Erfolgs- quote
							Aus-	gutem	
		männl.	weibl.				zeichnung	Erfolg	
Einzelhandel - Elektro-Elektronikberatung & Kommunikationstechniker/in - Audio- und	1	1		1					
Einzelhandel - Fleischfachhandel	93	4	89	28	41	37	1	7	90%
Einzelhandel - Kraftfahrzeuge und Ersatzteile	96	69	27	60	44	43	9	9	98%
Einzelhandel - Kraftfahrzeuge und Ersatzteile & Bürokaufmann/-frau	3	1	2	3					
Einzelhandel - Lebensmittelhandel	899	81	818	244	533	393	24	78	74%
Einzelhandel - Lebensmittelhandel & Bäcker/in	2		2	2					
Einzelhandel - Lebensmittelhandel & Konditor/in (Zuckerbäcker/in)	2		2	2					
Einzelhandel - Lebensmittelhandel & Systemgastronomiefachmann/-frau	3		3	2					
Einzelhandel - Parfümerie	32		32	6					
Einzelhandel - Parfümerie & Pharmazeutisch-kaufmännische Assistenz	1		1	1					
Einzelhandel - Schuhe	95		95	33	40	34	8	11	85%
Einzelhandel - Schuhe & Bürokaufmann/-frau	1		1	1					
Einzelhandel - Schuhe & Orthopädienschuhmacher/in	2		2	1					
Einzelhandel - Sportartikel	145	82	63	39	70	66	8	21	94%
Einzelhandel - Telekommunikation	31	18	13	16					
Einzelhandel - Textilhandel	309	6	303	111	209	189	40	51	90%
Einzelhandel - Textilhandel & Bürokaufmann/-frau	1		1	1					
Einzelhandel - Textilhandel & Großhandelskaufmann/-frau	1		1	1					
Einzelhandel - Textilhandel & DamenkleidermacherIn	1		1	1					
Einzelhandel - Textilhandel & Tapezierer/in und Dekorateur/in	1		1	1					
Einzelhandel - Uhren- und Juwelenberatung	16	3	13	10					
Elektroanlagentechnik	259	250	9	51	108	85	33	21	79%
Elektrobetriebstechnik	243	235	8	92	136	106	35	27	78%
Elektrobetriebstechnik & Maschinenbautechnik	5	5		2					
Elektrobetriebstechnik & Werkzeugbautechnik	1	1		1					

Lehrberuf	Lehrlinge			Lehr- be- triebe	Lehrabschlussprüfungen				
	gesamt				ange- treten	bestan- den	davon mit		Erfolgs- quote
							Aus-	gutem	
		männl.	weibl.				zeichnung	Erfolg	
Elektrobetriebstechnik & Prozessleittechniker /in	55	55		7					
Elektrobetriebstechnik mit Schwerpunkt Prozessleittechnik	46	45	1	10	10	8	2	3	80%
Elektroenergie-technik	313	309	4	19	92	82	20	23	89%
Elektroinstallations-technik	985	959	26	282	310	240	65	68	77%
Elektroinstallations-technik & Einzelhandel	1	1		1					
Elektroinstallations-technik & Installations- und Gebäudetechnik	2	2		1					
Elektroinstallations-technik & Sanitär- und Klimatechniker /in - Ökoenergieinstallation	3	3		2					
Elektroinstallations-technik mit Schwerpunkt Prozessleit- und Bustechnik	95	93	2	34	18	16	6	4	89%
Elektromaschinen-technik	182	173	9	16	55	45	6	13	82%
Elektronik					35	20	1	4	57%
Elektronik - Schwerpunkt Angewandte Elektronik	145	129	16	27	45	30	6	11	67%
Elektronik - Schwerpunkt Angewandte Elektronik & Produktionstechniker /in	1		1	1					
Entsorgungs- und Recyclingfachmann/-frau - Abfall					7	7	3	3	100%
Entsorgungs- und Recyclingfachmann/-frau - Abwasser					1	1			100%
Entsorgungs- und Recyclingfachmann/-frau - Abfall & Entsorgungs- und Recyclingfachmann/-	1		1	1					
Fahrzeugaufbau (Fahrzeugsattler/in)	8	7	1	5	2	2	1	1	100%
Fassbinder/in	1		1	1					
Fertigteilhausbau	4	4		2	3	3		2	100%
Fertigteilhausbau & Zimmerei	25	25		4					
Finanzdienstleistungskaufmann/-frau	6	3	3	6	4	4		3	100%
Fitnessbetreuung	45	19	26	21	13	12		4	92%
Fleischverarbeitung	102	96	6	59	31	27	5	6	87%
Fleischverarbeitung & Industriekaufmann/-frau	1	1		1					
Fleischverarbeitung & Koch/Köchin	1	1		1					
Fleischverkauf	15	5	10	11	6	6	2		100%

Lehrberuf	Lehrlinge			Lehr- be- triebe	Lehrabschlussprüfungen				
	gesamt				ange- treten	bestan- den	davon mit		Erfolgs- quote
							Aus-	gutem	
		männl.	weibl.				zeichnung	Erfolg	
Fleischverkauf & Bürokaufmann/-frau	1		1	1					
Former/in und Giesser/in (Metall und Eisen)	17	17		4	10	10	2	1	100%
Foto- und Multimediakaufmann/-frau	6	1	5	2					
Fotograf/in	40	8	32	22	20	17		3	85%
Fotograf/in & Fotokaufmann/-frau	1		1	1					
Fotokaufmann/-frau	8	2	6	5	8	5	1	1	63%
Fotokaufmann/-frau & Fotograf/in	1		1	1					
Friedhofs- und Ziergärtner/in	1	1		1					
Friseur/in und Perückenmacher/in (Stylist/in)	1.053	46	1.007	457	371	282	6	48	76%
Friseur /in und Perückenmacher /in (Stylist /in) & Fußpfleger /in	1		1	1					
Fußpfleger/in	7		7	5	70	56	1	6	80%
Fußpfleger /in & Friseur /in und Perückenmacher /in (Stylist /in)	1		1	1					
Fußpfleger /in & Kosmetiker /in	89	1	88	49					
Fußpfleger /in & Masseur /in	3		3	3					
Garten- und Grünflächengestaltung - Schwerpunkt Greenkeeping	1		1	1					
Garten- und Grünflächengestaltung - Schwerpunkt Landschaftsgärtnerei	117	75	42	47	54	43	3	8	80%
Gartencenterkaufmann/-frau	38	3	35	7	13	8	1	2	62%
Gastronomiefachmann/-frau	694	307	387	397	148	127	4	34	86%
Gießereimechaniker/in	5	5		2	3	3			100%
Glaser/in	69	56	13	38	29	23	2	13	79%
Glaser /in & Bürokaufmann/-frau	2	1	1	2					
Glaser /in & Metalltechnik - Metallbautechnik	8	8		1					
Glasmacherei	1		1	1					
Gold- und Silberschmied/in und Juwelier/in	5	2	3	4	1				0%
Großhandelskaufmann/-frau	541	259	282	190	217	188	43	47	87%

Lehrberuf	Lehrlinge			Lehr- be- triebe	Lehrabschlussprüfungen				
	gesamt				ange- treten	bestan- den	davon mit		Erfolgs- quote
		männl.	weibl.				Aus- zeichnung	gutem Erfolg	
Großhandelskaufmann/-frau & Einzelhandel	1	1		1					
Großhandelskaufmann/-frau & Einzelhandel - Textilhandel	1		1	1					
Großhandelskaufmann/-frau & Garten- und Grünflächengestaltung - Schwerpunkt	1	1		1					
Hafner/in	57	53	4	32	16	16		6	100%
Handschuhmacher/in	1	1		1					
Herrenkleidermacher/in	4		4	3	4	4			100%
Holz- und Sägetechnik	34	33	1	17	17	15	1	6	88%
Holz- und Sägetechnik & Tischlerei	1	1		1					
Holztechnik - Fertigteilproduktion	5	5		2					
Holztechnik - Sägetechnik	4	4		4					
Holztechnik - Werkstoffproduktion	1	1		1					
Hörgeräteakustiker/in	6	3	3	2	6	6			100%
Hörgeräteakustiker /in & Augenoptik	21	8	13	14					
Hotel- und Gastgewerbeassistent/in	73	10	63	41	26	19			73%
Hotel- und Gastgewerbeassistent/in & Koch/Köchin	1	1		1					
Hotel- und Gastgewerbeassistent/in & Restaurantfachmann/-frau	27	4	23	21					
Hutmacher/in	1		1	1					
Immobilienkaufmann/-frau	23	6	17	16	8	6	1	2	75%
Industriekaufmann/-frau	155	23	132	56	61	59	9	20	97%
Industriekaufmann/-frau & Fleischverarbeitung	1	1		1					
Informatik					10	9	2	4	90%
Informationstechnologie - Informatik	52	47	5	37	6	6	3	3	100%
Informationstechnologie - Informatik & Informationstechnologie - Technik	1	1		1					
Informationstechnologie - Technik	263	244	19	147	25	20	7	5	80%
Informationstechnologie - Technik & Informationstechnologie - Informatik	1	1		1					

Lehrberuf	Lehrlinge			Lehr- be- triebe	Lehrabschlussprüfungen				
	gesamt				ange- treten	bestan- den	davon mit		Erfolgs- quote
							Aus-	gutem	
		männl.	weibl.				zeichnung	Erfolg	
Informationstechnologie - Technik & EDV-Kaufmann/-frau	1	1		1					
Informationstechnologie - Technik & Produktionstechniker/in	1	1		1					
Installations- und Gebäudetechnik - Gas- und Sanitärtechnik	174	172	2	71					
Installations- und Gebäudetechnik & Bürokaufmann/-frau	1	1		1					
Installations- und Gebäudetechnik & Elektroinstallationstechnik	2	2		1					
Installations- und Gebäudetechnik & Metalltechnik - Metallbearbeitungstechnik	1	1		1					
Installations- und Gebäudetechnik - Gas- und Sanitärtechnik & Badgestaltung	1		1	1					
Installations- und Gebäudetechnik - Gas- und Sanitärtechnik & Heizungstechnik	307	304	3	147					
Installations- und Gebäudetechnik & Spengler/in	4	4		4					
Installations- und Gebäudetechnik - Gas- und Sanitärtechnik & Ökoenergietechnik	23	23		14					
Installations- und Gebäudetechnik - Heizungstechnik	27	27		21					
Installations- und Gebäudetechnik - Heizungstechnik & Lüftungstechnik	8	8		5					
Installations- und Gebäudetechnik - Heizungstechnik & Ökoenergietechnik	17	16	1	12					
Installations- und Gebäudetechnik - Heizungstechnik & Steuer- und Regeltechnik	1	1		1					
Installations- und Gebäudetechnik - Lüftungstechnik	8	8		6					
Installations- und Gebäudetechnik - Lüftungstechnik & Heizungstechnik	8	8		5					
Isoliermonteur/in	11	11		5	13	12		1	92%
Isoliermonteur/in & Bürokaufmann/-frau	1		1	1					
Kälteanlagentechnik	18	18		10	9	7	1		78%
Kälteanlagentechniker/in	44	44		16	37	31	2	7	84%
Karosseriebautechnik	335	324	11	145	111	99	2	17	89%
Karosseriebautechnik & Kraftfahrzeugtechnik	18	18		16					
Karosserieur/in	11	11		10	12	12			100%
Karosserieur/in & Kraftfahrzeugtechnik	9	9		7					
Kartonagewarenerzeuger/in	3	2	1	1	3	3			100%

Lehrberuf	Lehrlinge			Lehr- be- triebe	Lehrabschlussprüfungen				
	gesamt				ange- treten	bestan- den	davon mit		Erfolgs- quote
							Aus-	gutem	
		männl.	weibl.				zeichnung	Erfolg	
Keramiker/in	3	2	1	2	3	2			67%
Keramiker /in - Schwerpunkt Gebrauchskeramik	1		1	1					
Keramaler/in	4		4	1	1	1			100%
Koch/Köchin	794	440	354	430	335	239	9	37	71%
Koch/Köchin & Fleischverarbeitung	1	1		1					
Koch/Köchin & Hotel- und Gastgewerbeassistent/in	1	1		1					
Koch/Köchin & Konditor/in (Zuckerbäcker/in)	2		2	2					
Koch/Köchin & Restaurantfachmann/-frau	2	1	1	2					
Kommunikationstechniker/in - Audio- und Videoelektronik	16	14	2	11	3	3		1	100%
Kommunikationstechniker/in - Audio- und Videoelektronik & Einzelhandel - Elektro-	1	1		1					
Kommunikationstechniker/in - EDV und Telekommunikation	19	17	2	14	31	21	3	4	68%
Kommunikationstechniker/in - Nachrichtenelektronik	5	5		2	1	1		1	100%
Konditor/in (Zuckerbäcker/in)	177	35	142	97	90	83	5	15	92%
Konditor/in (Zuckerbäcker/in) & Bäcker/in	88	38	50	51					
Konditor/in (Zuckerbäcker/in) & Einzelhandel - Lebensmittelhandel	2		2	2					
Konditor/in (Zuckerbäcker/in) & Koch/Köchin	2		2	2					
Konditor/in (Zuckerbäcker/in) & Restaurantfachmann/-frau	1		1	1					
Konditor/in (Zuckerbäcker/in) & Systemgastronomiefachmann/-frau	8		8	4					
Konstrukteur/in - Installations- und Gebäudetechnik	5	4	1	4					
Konstrukteur/in - Elektroinstallationstechnik	3	3		1					
Konstrukteur/in - Maschinenbautechnik	83	68	15	40	38	32	10	8	84%
Konstrukteur/in - Metallbautechnik	16	13	3	12	4	4	3		100%
Konstrukteur/in - Stahlbautechnik	6	6		5	4	4	1		100%
Konstrukteur/in - Stahlbautechnik & Metalltechnik - Stahlbautechnik	1	1		1					
Konstrukteur/in - Werkzeugbautechnik	33	20	13	10	6	5	2	2	83%

Lehrberuf	Lehrlinge			Lehr- be- triebe	Lehrabschlussprüfungen				
	gesamt				ange- treten	bestan- den	davon mit		Erfolgs- quote
							Aus-	gutem	
		männl.	weibl.				zeichnung	Erfolg	
Konstrukteur/in - Maschinenbautechnik	83	68	15	40	38	32	10	8	84%
Konstrukteur/in - Metallbautechnik	16	13	3	12	4	4	3		100%
Konstrukteur/in - Stahlbautechnik	6	6		5	4	4	1		100%
Konstrukteur/in - Stahlbautechnik & Metalltechnik - Stahlbautechnik	1	1		1					
Konstrukteur/in - Werkzeugbautechnik	33	20	13	10	6	5	2	2	83%
Kosmetiker/in	11		11	8	69	57	3	14	83%
Kosmetiker/in & Fußpfleger/in	89	1	88	49					
Kosmetiker/in & Masseur/in	3		3	2					
Kraftfahrzeugelektriker/in	6	6		4	38	35	8	10	92%
Kraftfahrzeugelektriker/in & Kraftfahrzeugtechnik	159	156	3	68					
Kraftfahrzeugtechnik	1.124	1.108	16	415	566	437	31	84	77%
Kraftfahrzeugtechnik & Karosseriebautechnik	18	18		16					
Kraftfahrzeugtechnik & Karosser/in	9	9		7					
Kraftfahrzeugtechnik & Landmaschinentechniker/in	5	5		2					
Kraftfahrzeugtechnik - Motorradtechnik	13	13		8					
Kraftfahrzeugtechnik - Nutzfahrzeugtechnik	47	45	2	21					
Kraftfahrzeugtechnik - Nutzfahrzeugtechnik & Systemelektronik	22	22		10					
Kraftfahrzeugtechnik - Personenkraftwagentchnik	251	242	9	173					
Kraftfahrzeugtechnik - Personenkraftwagentchnik & Motorradtechnik	1	1		1					
Kraftfahrzeugtechnik - Personenkraftwagentchnik & Nutzfahrzeugtechnik	14	13	1	7					
Kraftfahrzeugtechnik - Personenkraftwagentchnik & Systemelektronik	41	41		32					
Kraftfahrzeugtechnik & Berufskraftfahrer/Berufskraftfahrerin -	1	1		1					
Kraftfahrzeugtechnik & Kraftfahrzeugelektriker/in	159	156	3	68					
Kunststoffformgebung	109	87	22	36	146	121	20	51	83%
Kunststoffformgebung & Mechatronik	2	2		1					

Lehrberuf	Lehrlinge			Lehr- be- triebe	Lehrabschlussprüfungen				
	gesamt				ange- treten	bestan- den	davon mit		Erfolgs- quote
							Aus-	gutem	
		männl.	weibl.				zeichnung	Erfolg	
Kunststoffformgebung & Werkzeugbautechnik	67	63	4	7					
Kunststofftechnik	130	104	26	32	86	68	7	27	79%
Kupferschmied/in	2	2		2					
Lackierer/in	51	44	7	32	23	18	2	5	78%
Lackierer/in & Metalltechnik - Fahrzeugbautechnik	1	1		1					
Lagerlogistik	187	126	61	76	149	102	3	19	68%
Lagerlogistik & Einzelhandel - Baustoffhandel	1		1	1					
Landmaschinentechniker/in	292	290	2	112	80	68	8	18	85%
Landmaschinentechniker/in & Kraftfahrzeugtechnik	5	5		2					
Landmaschinentechniker/in & Maschinenbautechnik	1	1		1					
Landschaftsgärtner/in (Garten- und Grünflächengestalter/in)					10	7		1	70%
Lebensmitteltechnik	9	4	5	5					
Ledergalanteriewarenherzeuger/in und Taschner/in	2	1	1	1					
Luftfahrzeugtechnik - Flugzeuge mit Kolbentriebwerken	9	9		2	1	1		1	100%
Maler/in und Anstreicher/in	397	323	74	148	152	99	3	8	65%
Maler/in und Anstreicher/in & Bodenleger/in	5	4	1	5					
Maler/in und Anstreicher/in & Bürokaufmann/- frau	1		1	1					
Maler/in und Anstreicher/in & Schilderherstellung	8	5	3	5					
Maler/in und Anstreicher/in & Stukkateur/in und Trockenausbauer/in	1	1		1					
Maschinenbautechnik	1.513	1.449	64	234	465	382	89	128	82%
Maschinenbautechnik & Bürokaufmann/-frau	1		1	1					
Maschinenbautechnik & Elektrobetriebstechnik	5	5		2					
Maschinenbautechnik & Landmaschinentechniker/in	1	1		1					
Maschinenfertigungstechnik	46	44	2	10	19	16	3	3	84%
Maschinenmechanik	24	23	1	4	5	5	2	3	100%

Lehrberuf	Lehrlinge			Lehr- be- triebe	Lehrabschlussprüfungen				
	gesamt				ange- treten	bestan- den	davon mit		Erfolgs- quote
							Aus-	gutem	
		männl.	weibl.				zeichnung	Erfolg	
Maschinsticker/in	1		1	1					
Masseur/in	25	1	24	19	30	25	12	3	83%
Masseur/in & Fußpfleger/in	3		3	3					
Masseur/in & Kosmetiker/in	3		3	2					
Maurer/in	573	571	2	151	260	206	30	42	79%
Maurer/in & Bautechnischer Zeichner/Bautechnische Zeichnerin	1	1		1					
Maurer/in & Betonfertiger/in - Betonwarenerzeugung	1	1		1					
Maurer/in & Schalungsbauer/in	227	227		74					
Maurer/in & Zimmerei	23	23		15					
Mechatronik	500	473	27	106	106	90	38	28	85%
Mechatronik & Kunststoffformgebung	2	2		1					
Medienfachmann/-frau - Marktkommunikation und Werbung	4		4	4	5	5	2		100%
Medienfachmann/-frau - Marktkommunikation und Werbung & Medienfachmann/-frau -	2		2	1					
Medienfachmann/-frau - Marktkommunikation und Werbung & Medienfachmann/-frau -	1		1	1					
Medienfachmann/-frau - Mediendesign	66	25	41	52	50	45	6	9	90%
Medienfachmann/-frau - Mediendesign & Medienfachmann/-frau - Marktkommunikation	1		1	1					
Medienfachmann/-frau - Mediendesign & Medienfachmann/-frau - Medientechnik	13	7	6	12					
Medienfachmann/-frau - Medientechnik & Einzelhandel	1	1		1					
Medienfachmann/-frau - Mediendesign & Druckvorstufentechniker/in	2		2	1					
Medienfachmann/-frau - Medientechnik	13	6	7	11	13	11	5	3	85%
Medienfachmann/-frau - Medientechnik & Medienfachmann/-frau - Marktkommunikation	2		2	1					
Medienfachmann/-frau - Medientechnik & Druckvorstufentechniker/in	1		1	1					
Medienfachmann/-frau - Medientechnik & Medienfachmann/-frau - Mediendesign	13	7	6	12					
Metallbearbeitung	40	40		34	30	22		2	73%
Metalldesign - Gravur	3	3		2	1	1		1	100%

Lehrberuf	Lehrlinge			Lehr- be- triebe	Lehrabschlussprüfungen				
	gesamt				ange- treten	bestan- den	davon mit		Erfolgs- quote
							Aus-	gutem	
		männl.	weibl.				zeichnung	Erfolg	
Metalltechnik - Blechtechnik	77	70	7	27	42	33	1	10	79%
Metalltechnik - Blechtechnik & Bürokaufmann/- frau	1		1	1					
Metalltechnik - Blechtechnik & Installations- und Gebäudetechnik	5	5		2					
Metalltechnik - Blechtechnik & Sanitär- und Klimatechniker /in - Lüftungsinstallation	8	8		3					
Metalltechnik - Fahrzeugbautechnik	64	64		17	22	16	3	6	73%
Metalltechnik - Fahrzeugbautechnik & Lackierer/in	1	1		1					
Metalltechnik - Metallbautechnik	212	201	11	34	70	52		10	74%
Metalltechnik - Metallbautechnik & Technischer Zeichner /Technische Zeichnerin	1	1		1					
Metalltecchnik - Metallbearbeitungstechnik	563	545	18	174	187	151	24	52	81%
Metalltechnik - Metallbearbeitungstechnik & Bürokaufmann/ -frau	1		1	1					
Metalltechnik - Metallbearbeitungstechnik & Installations- und Gebäudetechnik	1	1		1					
Metalltechnik - Metallbearbeitungstechnik & Sanitär- und Klimatechniker /in - Gas- und Wasserinstallation	3	3		2					
Metalltechnik - Schmiedetechnik	25	25		15	3	2		1	67%
Metalltechnik - Stahlbautechnik	324	308	16	65	108	79	3	28	73%
Metalltechnik - Stahlbautechnik & Konstrukteur/in - Stahlbautechnik	1	1		1					
Metalltechnik - Stahlbautechnik & Technischer Zeichner /Technische Zeichnerin	1	1		1					
Mobilitätsservice	10	2	8	1	4	4	2	2	100%
Modellbauer/in	7	7		2	12	9	2	2	75%
Molkereifachmann/-frau	10	5	5	5	2	2	2		100%
Oberflächentechnik - Feuerverzinkung	1	1		1					
Oberflächentechnik - Galvanik	12	10	2	8	2	2		1	100%
Oberflächentechnik - Mechanische Oberflächentechnik	6	6		2					
Oberflächentechnik - Pulverbeschichtung	3	2	1	2					
Oberflächentechnik - Pulverbeschichtung & Werkstoffprüfer /in	2	1	1	1					
Oberteilherrichter/in	1	1		1	1	1		1	100%

Lehrberuf	Lehrlinge			Lehr- be- triebe	Lehrabschlussprüfungen				
	gesamt				ange- treten	bestan- den	davon mit		Erfolgs- quote
							Aus-	gutem	
		männl.	weibl.				zeichnung	Erfolg	
Obst- und Gemüsekonservierer/in					1	1		1	100%
Obst- und Gemüsekonservierer /in & Produktionstechniker /in	3	3		1					
Orgelbau	2	2		2					
Orthopädienschuhmacher/in	18	6	12	13	5	5			100%
Orthopädienschuhmacher /in & Einzelhandel Schuhe	2		2	1					
Orthopädietechnik - Orthesentechnik	4	1	3	2	8	6	1		75%
Orthopädietechnik - Prothesentechnik	18	9	9	6					
Orthopädietechnik - Rehabilitationstechnik	1		1	1					
Papiertechniker/in	33	30	3	5	131	112	32	37	85%
Personaldienstleistung	30	9	21	11	28	23	1	6	82%
Pflasterer/Pflasterin	14	14		11	3	1			33%
Pharmazeutisch-kaufmännische Assistenz	226	8	218	140	90	81	8	24	90%
Pharmazeutisch-kaufmännische Assistenz & Einzelhandel - Parfümerie	1		1	1					
Physiklaborant/in	11	8	3	5	2	2	1	1	100%
Physiklaborant /in & Chemielabortechnik	1	1		1					
Platten- und Fliesenleger/in	106	106		52	30	20		3	67%
Platten- und Fliesenleger/in & Einzelhandel	1	1		1					
Polsterer/Polsterin	18	9	9	5	5	5			100%
Polsterer/Polsterin & Tischlerei	1	1		1					
Präzisionswerkzeugschleiftechnik	3	3		2	4	4	1	2	100%
Produktionstechniker/in	659	565	94	62	207	177	34	59	86%
Produktionstechniker /in & Elektronik - Schwerpunkt Angewandte Elektronik	1		1	1					
Produktionstechniker /in & Informationstechnologie - Technik	1	1		1					
Produktionstechniker /in & Obst- und Gemüsekonservierer /in	3	3		1					
Prozessleittechniker/in	27	21	6	4	22	16	6	6	73%

Lehrberuf	Lehrlinge			Lehr- be- triebe	Lehrabschlussprüfungen				
	gesamt				ange- treten	bestan- den	davon mit		Erfolgs- quote
							Aus-	gutem	
		männl.	weibl.				zeichnung	Erfolg	
Prozessleittechniker /in & Elektrobetriebstechnik	55	55		7					
Rauchfangkehrer/in	40	34	6	33	13	11	2	3	85%
Rauchfangkehrer /in & Bürokaufmann/-frau	1		1	1					
Rechtskanzleiasistent/in	39	1	38	26	13	12	5	3	92%
Reisebüroassistent/in	27	5	22	13	31	26	4	10	84%
Reprografie	1	1		1	2	2		1	100%
Restaurantfachmann/-frau	391	82	309	239	183	136	18	33	74%
Restaurantfachmann/-frau & Hotel- und Gastgewerbeassistent/in	27	4	23	21					
Restaurantfachmann/-frau & Koch/Köchin	2	1	1	2					
Restaurantfachmann/-frau & Konditor/in (Zuckerbäcker/in)	1		1	1					
Rohrleitungsmonteur/in	2	2		1	1	1		1	100%
Sanitär- und Klimatechniker/in - Gas- und Wasserinstallation	90	90		42	269	202	20	52	75%
Sanitär- und Klimatechniker/in - Gas- und Wasserinstallation & Brunnen- und Grundbau	1	1		1					
Sanitär- und Klimatechniker/in - Gas- und Wasserinstallation & Metalltechnik - Metallbearbeitungstechnik	3	3		2					
Sanitär- und Klimatechniker/in - Gas- und Wasserinstallation & Sanitär- und Klimatechniker/in - Heizungsinstallation	291	287	4	146					
Sanitär- und Klimatechniker/in - Gas- und Wasserinstallation & Sanitär- und Klimatechniker/in - Ökoenergieinstallation	28	27	1	17					
Sanitär- und Klimatechniker/in - Heizungsinstallation	19	19		15	196	142	23	36	72%
Sanitär- und Klimatechniker/in - Heizungsinstallation & Sanitär- und Klimatechniker/in - Lüftungsinstallation	2	2		1					
Sanitär- und Klimatechniker/in - Heizungsinstallation & Sanitär- und Klimatechniker/in - Ökoenergieinstallation	16	15	1	7					
Sanitär- und Klimatechniker/in - Lüftungsinstallation	1	1		1	13	12	2	3	92%
Sanitär- und Klimatechniker/in - Lüftungsinstallation & Metalltechnik - Blechtechnik	8	8		3					
Sanitär- und Klimatechniker/in - Ökoenergieinstallation	4	4		3	46	38	14	10	83%

Lehrberuf	Lehrlinge			Lehr- be- triebe	Lehrabschlussprüfungen				
	gesamt				ange- treten	bestan- den	davon mit		Erfolgs- quote
							Aus-	gutem	
		männl.	weibl.				zeichnung	Erfolg	
Sanitär- und Klimatechniker /in - Ökoenergieinstallation & Elektroinstallationstechnik	3	3		2					
Schalungsbauer/in	26	26		14	50	45	13	11	90%
Schalungsbauer /in & Bautechnischer Zeichner /Bautechnische Zeichnerin	1	1		1					
Schalungsbauer /in & Maurer /in	135	135		40					
Schalungsbauer /in & Tiefbauer /in	4	4		2					
Schalungsbauer /in & Zimmerei	3	3		3					
Schilderherstellung	47	23	24	23	10	10	3	4	100%
Schilderherstellung & Einzelhandel	1	1		1					
Schilderherstellung & Maler /in und Anstreicher /in	8	5	3	5					
Schuhfertigung	4	3	1	2	3	3		1	100%
Schuhfertigung & Bürokaufmann/ -frau	1		1	1					
Schuhmacher/in	1	1		1					
Seilbahnfachmann/Seilbahnfachfrau	2	2		2					
Skierzeuger/in					2	2	1		100%
Sonnenschutztechnik	3	3		2	2	2		2	100%
Speditionskaufmann/-frau	237	144	93	45	114	92	8	21	81%
Speditionskaufmann/ -frau & Berufskraftfahrer /in	1	1		1					
Speditionskaufmann/ -frau & Speditionslogistik	7	3	4	4					
Speditionslogistik	20	13	7	11	17	15	4	1	88%
Speditionslogistik & Speditionskaufmann/ -frau	7	3	4	4					
Spengler/in	142	141	1	71	102	60		5	59%
Spengler/in & DachdeckerIn	231	228	3	95					
Spengler /in & Installations- und Gebäudetechnik	4	4		4					
Spengler /in & Zimmerei	2	2		1					
Sportadministration	3	2	1	3					

Lehrberuf	Lehrlinge			Lehr- be- triebe	Lehrabschlussprüfungen				
	gesamt				ange- treten	bestan- den	davon mit		Erfolgs- quote
							Aus-	gutem	
		männl.	weibl.				zeichnung	Erfolg	
Steinmetz/in	36	35	1	22	13	9	1	1	69%
Stickereizeichner/in	1		1	1					
Strassenerhaltungsfachmann/-frau	92	92		28	21	17	2	1	81%
Strickwarenerzeuger/in	3		3	3					
Stukkateur/in und Trockenausbauer/in	27	27		10	5	4	1		80%
Stukkateur /in und Trockenausbauer /in & Maler /in und Anstreicher /in	1	1		1					
Systemgastronomiefachmann/-frau	120	34	86	77	29	26		12	90%
Systemgastronomiefachmann/-frau & Einzelhandel	1		1	1					
Systemgastronomiefachmann/-frau & Einzelhandel - Lebensmittelhandel	3		3	2					
Systemgastronomiefachmann/-frau & Konditor /in (Zuckerbäcker /in)	8		8	4					
Tapezierer/in und Dekorateur/in	49	31	18	30	20	20	3	1	100%
Tapezierer /in und Dekorateur /in & Einzelhandel - Einrichtungsberatung	4	1	3	4					
Tapezierer /in und Dekorateur /in & Einzelhandel - Textilhandel	1		1	1					
Technischer Zeichner/in	31	25	6	24	88	80	15	20	91%
Technischer Zeichner /in & Bürokaufmann/-frau	5	3	2	3					
Technischer Zeichner /in & Werkzeugbautechnik	3	3		1					
Technischer Zeichner /in & Metalltechnik - Metallbautechnik	1	1		1					
Technischer Zeichner/Technische Zeichnerin	134	99	35	75					
Technischer Zeichner /Technische Zeichnerin & Metalltechnik - Stahlbautechnik	1	1		1					
Technischer Zeichner /Technische Zeichnerin & Werkzeugbautechnik	9	9		3					
Textilchemie	1		1	1					
Textilmec hanik	2	2		2	2	2		1	100%
Textilreiniger/in	1	1		1	2	2			
Textiltechnik - Maschentechnik					2	2	1	1	100%
Textiltechnik - Webtechnik	1		1	1					

Lehrberuf	Lehrlinge			Lehr- be- triebe	Lehrabschlussprüfungen				
	gesamt				ange- treten	bestan- den	davon mit		Erfolgs- quote
							Aus-	gutem	
		männl.	weibl.				zeichnung	Erfolg	
Tiefbauer/in	53	53		14	11	11	4	7	100%
Tiefbauer /in & Schalungsbauer /in	4	4		2					
Tierpfleger/in	3		3	1	1	1		1	100%
Tischlerei	727	642	85	353	280	207	17	33	74%
Tischlerei & Bürokaufmann/-frau	10	2	8	3					
Tischlerei & Einzelhandel	1		1	1					
Tischlerei & Einzelhandel - Einrichtungsberatung	1	1		1					
Tischlerei & Holz- und Sägetechnik	1	1		1					
Tischlerei & Polsterer/Polsterin	1	1		1					
Tischlereitechnik - Schwerpunkt Planung	10	10		10					
Tischlereitechnik - Schwerpunkt Produktion	22	20	2	19	1				0%
Tischlereitechnik/Planung	20	19	1	18	17	16		9	94%
Tischlereitechnik/Produktion	64	59	5	34	32	28	1	12	88%
Transportbetontechnik	2	2		2					
Uhrmacher/in	3	2	1	3					
Universalschweißer/in	67	66	1	17	28	22	2	8	79%
Veranstaltungstechnik	27	26	1	14					
Verfahrenstechnik für Getreidewirtschaft - Backmittelherstellung	5	5		2	3	3			100%
Verfahrenstechnik für Getreidewirtschaft - Futtermittelherstellung	4	4		3	4	4	1	3	100%
Verfahrenstechnik für Getreidewirtschaft - Getreidemüller/in	12	12		9	2	2		1	100%
Vermessungstechniker/in	52	47	5	29	16	13	1	4	81%
Vermessungstechniker /in & Bautechnischer Zeichner /Bautechnische Zeichnerin	2	2		2					
Verpackungstechnik	23	21	2	6	5	5	1	3	100%
Verpackungstechnik & Bürokaufmann/-frau	1	1		1					
Versicherungskaufmann/-frau	108	55	53	37	109	82	8	24	75%

Lehrberuf	Lehrlinge			Lehr- be- triebe	Lehrabschlussprüfungen				
	gesamt				ange- treten	bestan- den	davon mit		Erfolgs- quote
							Aus-	gutem	
							zeichnung	Erfolg	
Verwaltungsassistent/in	246	36	210	123	63	62	8	17	98%
Verwaltungsassistent /in & Bautechnischer Zeichner / Bautechnische Zeichnerin	1	1		1					
Vulkanisierung	2	2		1					
Waffen- und Munitionshändler/in	3	3		2	2	2		2	100%
Wärmebehandlungstechnik	6	6		2	2	2	1	1	100%
Wärmebehandlungstechnik & Werkstoffprüfer /in	4	3	1	1					
Wärmebehandlungstechnik & Werkstofftechnik - Werkstoffprüfung	24	21	3	4					
Wäschewarenerzeuger/in	1		1	1					
Weber/in	1	1		1					
Werkstoffprüfer/in	13	9	4	6	12	12	6	5	100%
Werkstoffprüfer /in & Oberflächentechnik - Pulverbeschichtung	2	1	1	1					
Werkstoffprüfer /in & Wärmebehandlungstechnik	4	3	1	1					
Werkstofftechnik - Werkstoffprüfung	6	5	1	4					
Werkstofftechnik - Werkstoffprüfung & Wärmebehandlungstechnik	24	21	3	4					
Werkzeugbautechnik	453	417	36	96	169	133	20	31	79%
Werkzeugbautechnik & Kunststoffformgebung	67	63	4	7					
Werkzeugbautechnik & Elektrobetriebstechnik	1	1		1					
Werkzeugbautechnik & Technischer Zeichner / Technische Zeichnerin	9	9		3					
Werkzeugmaschineur/in	78	75	3	19	28	23	2	6	82%
Werkzeugmechanik	1	1		1					
Zahnärztliche Fachassistenz	2		2	1					
Zahntechniker/in	90	30	60	40	33	20		1	61%
Zerspanungstechnik	382	365	17	72	101	80	13	30	79%
Zimmerei	332	331	1	120	130	121	26	43	93%
Zimmerei & DachdeckerIn	12	12		2					

Lehrberuf	Lehrlinge			Lehr- be- triebe	Lehrabschlussprüfungen				
	gesamt				ange- treten	bestan- den	davon mit		Erfolgs- quote
							Aus-	gutem	
		männl.	weibl.				zeichnung	Erfolg	
Zimmerei & Bautechnischer Zeichner / Bautechnische Zeichnerin	2	2		2					
Zimmerei & Schalungsbauer /in	3	3		3					
Zimmerei & Spengler /in	2	2		1					
Zimmerei & Maurer /in	45	45		27					

Online zum Lehrvertrag

über www.lehrvertrag.at
mit der „tagfertig“ Garantie

Online zum Lehrvertrag

- ☛ Sie wollen Zeit und Geld sparen?
- ☛ Sie wollen Ihren Bürokratie aufwand minimieren und Formulare sparen?
- ☛ Sie wollen Porto- und Faxkosten sparen?
- ☛ Sie wollen schon zu Beginn des Lehrverhältnisses Ihrem Lehrling den unterschiftsreifen Lehrvertrag präsentieren?
- ☛ Sie wollen, dass Ihr Lehrling so rasch als möglich in den Genuss der Lehrlingsfreifahrt kommt?

Wir haben die Lösung für Sie und so einfach geht´s:

www.lehrvertrag.at anklicken, Button „Lehrvertrag.online“ auswählen, einloggen (PIN verlegt? - Ihren persönlichen PIN erhalten Sie rasch und unbürokratisch unter der für Sie kostenfreien Tel.Nr. **0800/221223** oder Mail callcenter@wko.at),

Lehrvertragsentwurf online vollständig ausfüllen, absenden und fertig -
Sie erhalten von uns Ihren unterschiftsreifen Lehrvertrag per Email übermittelt.

Ausbilder/in neu oder ein zusätzlicher Ausbilder/in für Ihre Lehrlingsausbildung

Melden Sie uns im Feld „sonstige Vereinbarungen“ für die neuen Ausbilder/innen:

- Name des Ausbilders/der Ausbilderin
- Geburtsdatum mit Sozialversicherungsnummer
- Datum der Ausbilderprüfung oder Ausbilderkurs

Weitere Informationen zur Qualifikation der Ausbilder finden Sie auf www.lehrvertrag.at

Noch Fragen? Unsere MitarbeiterInnen vom Lehrlingsservice beraten Sie gerne unter 0590909-2000 oder lehrvertrag@wkoee.at

Wichtige Informationen zur Berufswahl, Lehrlingsausbildung, Lehre fördern, Meisterprüfungen, Migrationsservice und Verein INTEGRATIO**Berufswahl - Berufsfindung**

WK-Karriereberatung

Wiener Straße 150, 4024 Linz

T 05-90909-4050, 4051, 4052, 4053, 4054

F 05-90909-4059

E karriere@wkoee.at

W <http://wko.at/ooe/karriere>

Öffnungszeiten:

Montag bis Donnerstag, 7:30 - 16:30 Uhr und Freitag, 7:30 - 13:30 Uhr

(Tests, Beratungen und Seminare nur gegen Voranmeldung)

Ausbildungsberatung für Lehrbetriebe

- Erstmalige Lehrlingsausbildung (Feststellungsverfahren)
- Rechtliche und fachliche Beratung
- Fragen zum Ausbilderkurs
-

Lehrvertragsangelegenheiten

- Anmeldung des Lehrlings (Lehrlingsstelle, Berufsschule, GKK)
- Änderung der Firmendaten
- Verlegung des Betriebes bzw. Ausbildungsstätte
- Wechsel des Ausbilders/Ausbildungsleiters
- Vorzeitige Auflösung des Lehrverhältnisses
- Änderung der Daten des Lehrlings/gesetzlicher Vertreters

Lehrlingsstelle

Wirtschaftskammer OÖ, Lehrlingsservice, Wiener Straße 150, 4024 Linz

T 05-90909-2000

F 05-90909-4029

E lehrvertrag@wkoee.at

W <http://www.lehrvertrag.at>

Prüfungen

- Lehrabschlussprüfungen
- Meisterprüfungen
- Unternehmerprüfungen
- Befähigungsprüfungen

Lehrlingsstelle und Meisterprüfungsstelle

Wiener Straße 150, 4024 Linz

T 05-90909-2100

F 05-90909-4039

E pruefungen@wkoee.at

W <http://www.lehrvertrag.at>

Lehrlingsförderung

- Förderart - Basisförderung
- Förderart - Neue Lehrstellen
- Förderart - Zwischen- und überbetriebliche Ausbildungsmaßnahmen

Förderstelle „lehre.fördern“

Wiener Straße 150, 4024 Linz

T 05-90909-2010

E lehre.foerdern@wkoee.at

W <http://www.lehre-foerdern.at>

Kollektivvertragsauskünfte

Wirtschaftskammer Oberösterreich

Hessenplatz 3, 4010 Linz

T 05-90909

F 05-90909-2800

E service@wkoee.at

W <http://wko.at/ooe>

Migrationsservice der WKOÖ

Mag. Walter Prehofer

Armin Stumptner

Wiener Straße 150, 4024 Linz

T 05 90 909 4047, 4048

E walter.prehofer@wkoee.at

E armin.stumptner@wkoee.at

Erwerbstätigkeit von Menschen mit Behinderung

**INTEGRATIO - Initiative zur beruflichen Integration und Rehabilitation
von Menschen mit Behinderung**

Wiener Straße 150, 4024 Linz

T 0732/336691 - DW 12, 13, 14, 15, 16

F 0732/336691 DW 11

E office@integratio.at

W www.integratio.at

Öffnungszeiten:

Montag bis Donnerstag, 7:30 - 16:30 Uhr und Freitag, 7:30 - 13:30 Uhr

(Besprechungstermine bitte nach Vereinbarung)

Impressum

WKOÖ, Abteilung Bildungspolitik
Wiener Straße 150, 4021 Linz
M lehrvertrag@wkoee.at
T 05-90909-4010
F 05-90909-4029

Alles zum Thema Aus- und Weiterbildung
finden Sie unter www.lehrvertrag.at