

Lehrlingsbilanz OÖ 2022

der Wirtschaftskammer OÖ



Jänner 2023

Inhalt

Oberösterreich Lehrlingsausbildungsland Nr. 1.....	3
Lehrlinge nach Geschlecht	4
Lehrlinge nach Sparten und Wirtschaftszweigen	5
Lehrlinge 1.Lehrjahr nach Sparten.....	6
Lehrlinge aus anderen Ländern	7
Lehrbetriebe nach Sparten/Wirtschaftszweigen	8
Lehrlinge in den OÖ Bezirken	9
Ausbildungsbetriebe in den OÖ Bezirken.....	10
Die Hitliste der Lehrberufe - TopTen	11
Die Hitliste der Lehrberufe - weibliche Lehrlinge	12
Die Hitliste der Lehrberufe - männliche Lehrling	13
Mädchen in technischen Lehrberufsgruppen im Vergleich OÖ	14
Lehrlinge und Lehrbetriebe Österreich.....	15
Lehrlinge und Lehrbetriebe in Österreich - 1. Lehrjahr.....	16
Berufsorientierung.....	18
Ausbildungsberatung für Lehrbetriebe	19
Service Lehre - Lehrvertragsservice.....	19
Prüfungen	20
Service Lehre - lehre.fördern	20
Kollektivvertragsauskünfte	21
Erwerbstätigkeit von Menschen mit Behinderung.....	21
Impressum	22

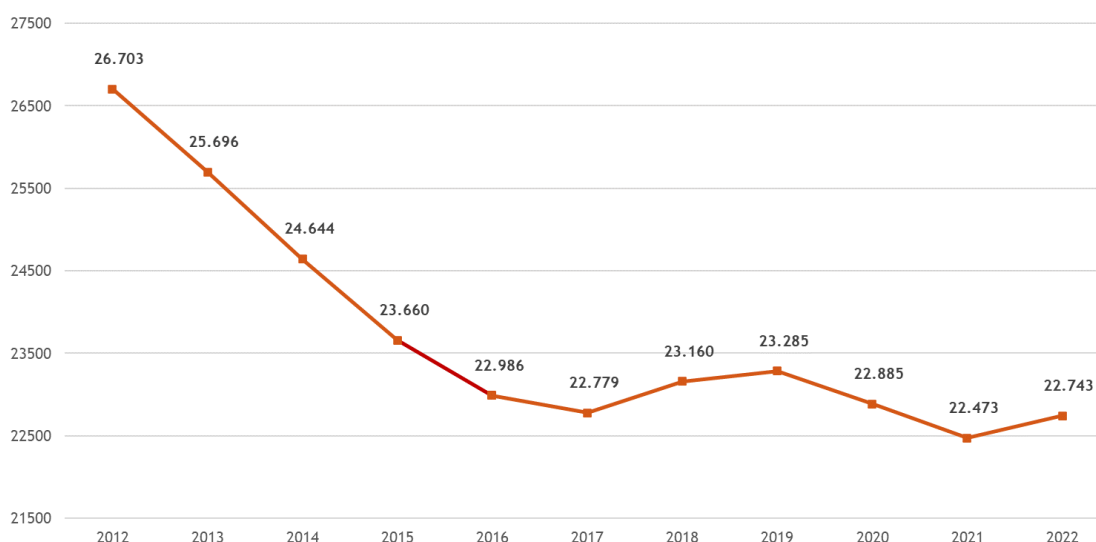
Oberösterreich Lehrlingsausbildungsland Nr. 1

Unangefochten ist die Position Oberösterreichs als Österreichs Lehrlingshochburg Nr. 1 in der Lehrlingsausbildung. 21,0 Prozent aller österreichischen Lehrlinge werden in Oberösterreich ausgebildet.

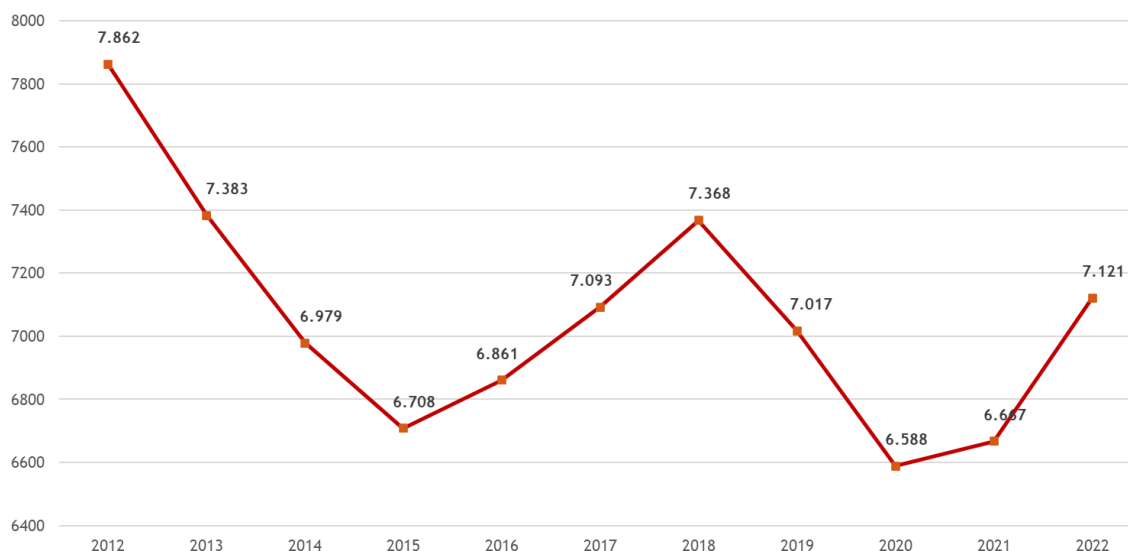
2022 haben 7.121 Mädchen und Burschen (2021 = 6.670) ihre berufliche Karriere im Rahmen des dualen Berufsausbildungssystems im 1. Lehrjahr gestartet.

Zum Jahreswechsel 2022/2023 bilden 5.444 oberösterreichische Lehrbetriebe insgesamt 22.743 Jugendliche aus und sorgen damit einerseits für den notwendigen Fachkräftenachwuchs, nehmen andererseits aber auch ihre Verantwortung für die Zukunftschancen unserer Jugend wahr.

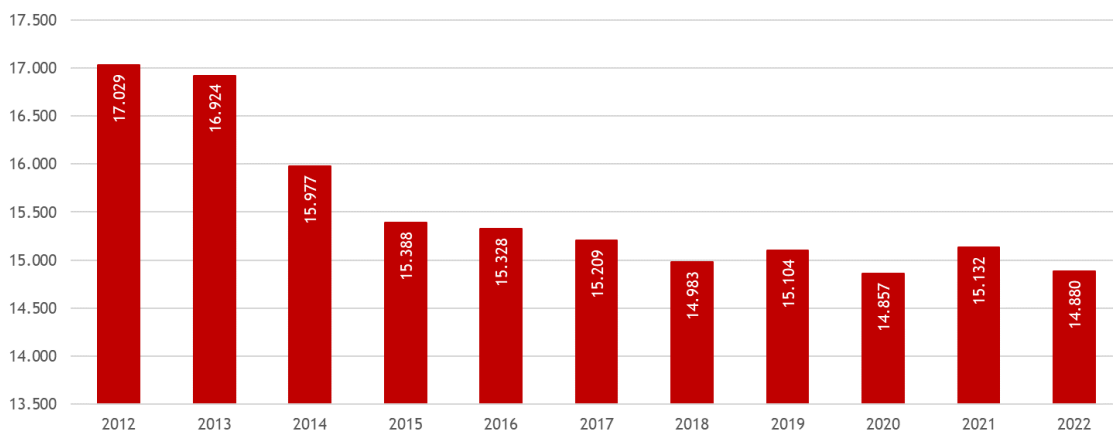
Lehrlinge in OÖ



Lehrlinge im 1. Lehrjahr OÖ

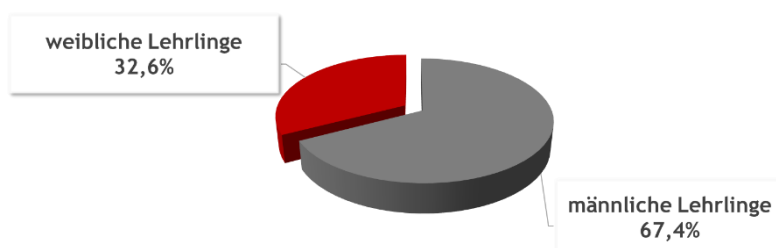
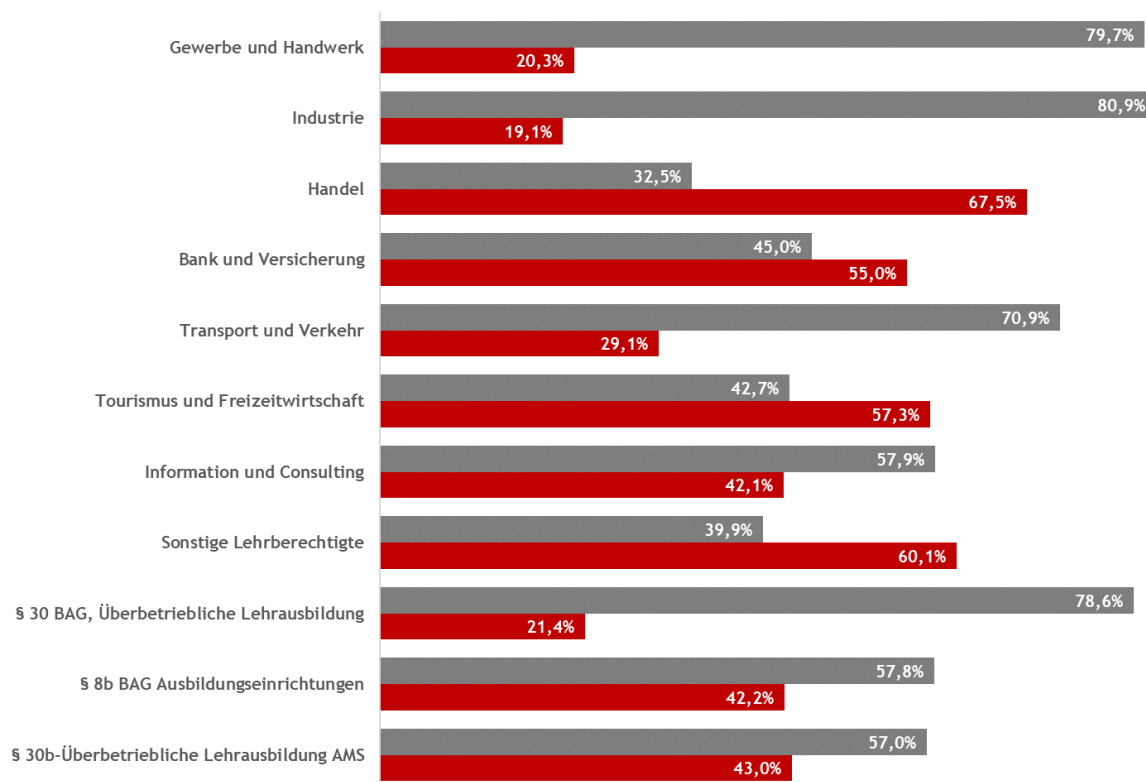


Demographische Entwicklung der 15-Jährigen in OÖ



Lehrlinge nach Geschlecht

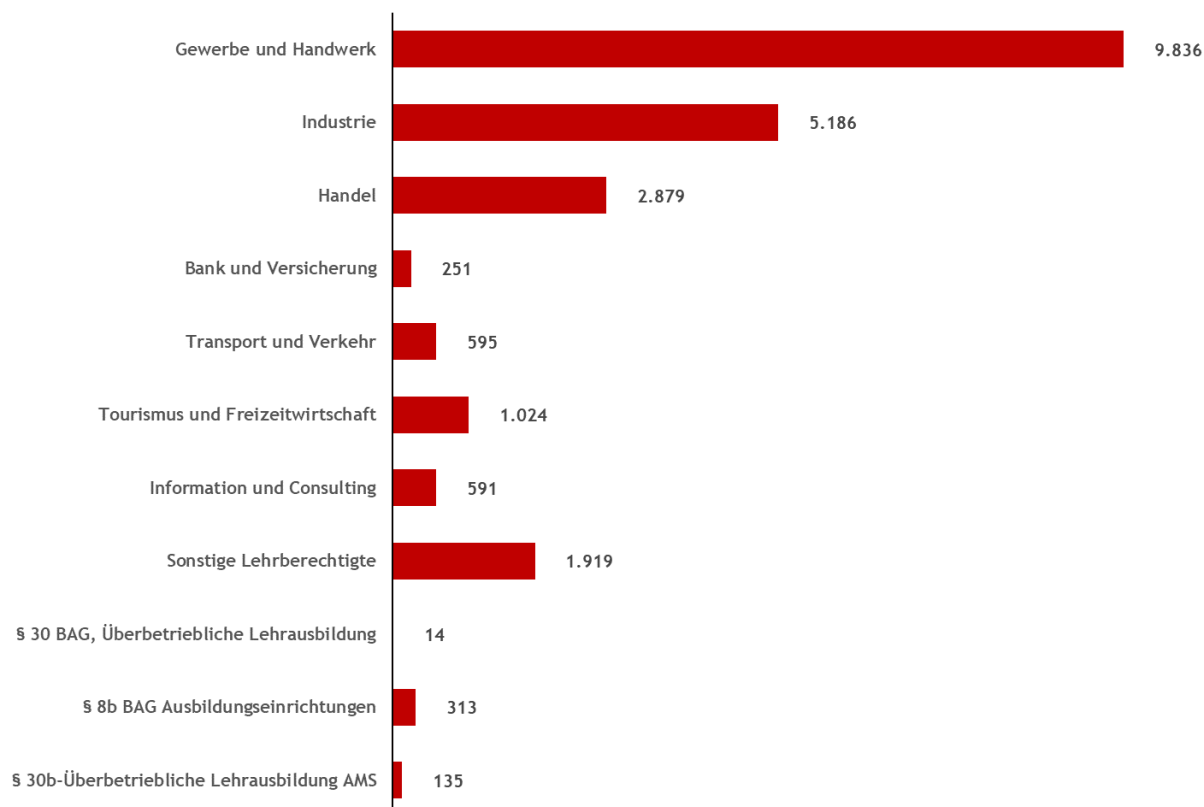
Von den 22.743 Lehrlingen zum Jahreswechsel 2022/2023 sind 7.425 weiblich und 15.318 männlich.



Lehrlinge nach Sparten und Wirtschaftszweigen

5.444 Lehrbetriebe bilden mit Engagement ihre insgesamt **22.743** Lehrlinge aus und schaffen damit in allen Wirtschaftszweigen qualifizierten Berufsnachwuchs. Als Lehrlingsausbilder Nummer 1 behauptet sich nach wie vor die Sparte Gewerbe und Handwerk mit **9.836 (43,2 %)** aller öö. Lehrlinge.

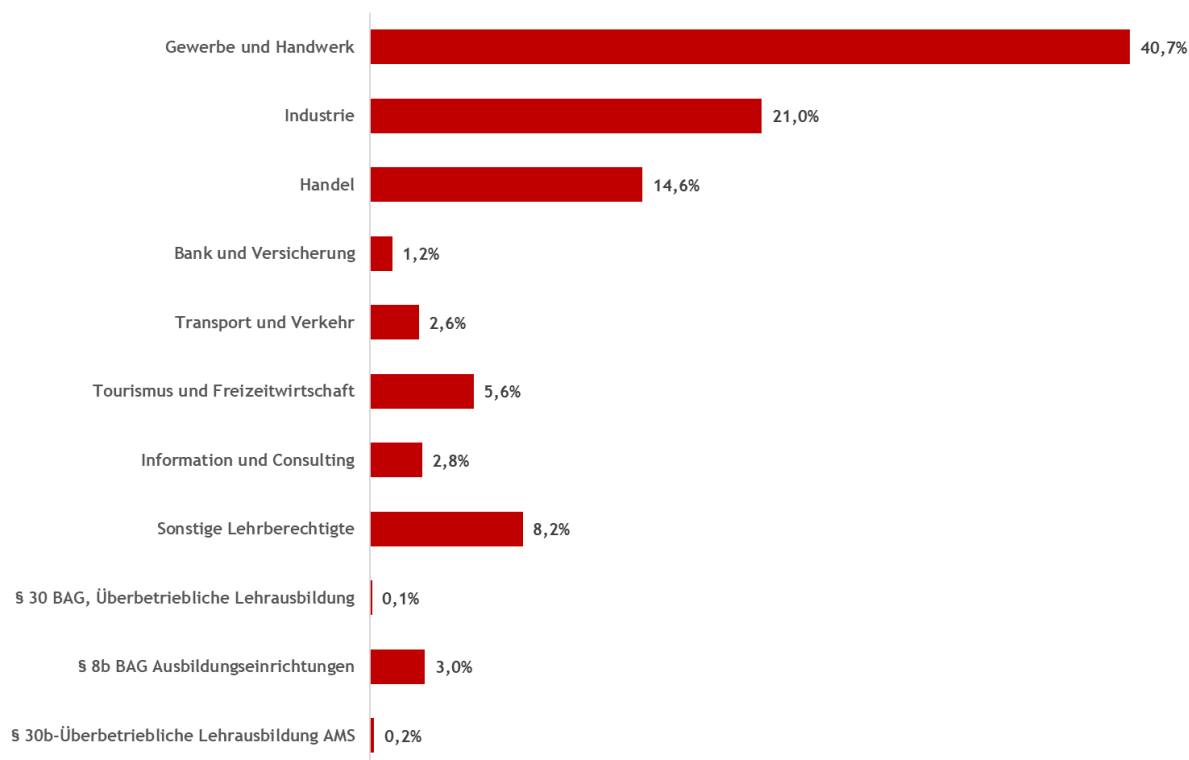
Sparte	männlich	weiblich	total	Anteil in %
Gewerbe und Handwerk	7.837	1.999	9.836	43,2%
Industrie	4.196	990	5.186	22,8%
Handel	936	1.943	2.879	12,7%
Bank und Versicherung	113	138	251	1,1%
Transport und Verkehr	422	173	595	2,6%
Tourismus und Freizeitwirtschaft	437	587	1.024	4,5%
Information und Consulting	342	249	591	2,6%
Summe Lehrlinge d. gew. Wirtschaft	14.283	6.079	20.362	89,5%
Sonstige Lehrberechtigte	766	1.153	1.919	8,4%
§ 30 BAG, Überbetriebliche Lehrausbildung	11	3	14	0,1%
§ 8b BAG Ausbildungseinrichtungen	181	132	313	1,4%
§ 30b-Überbetriebliche Lehrausbildung AMS	77	58	135	0,6%
Summe	15.318	7.425	22.743	100,0%



Lehrlinge 1.Lehrjahr nach Sparten

Nach wie vor bildet die Sparte Gewerbe und Handwerk (40,7 %) die meisten Lehrlinge aus. Industrie (21,0 %) und Handel (14,6 %) folgen.

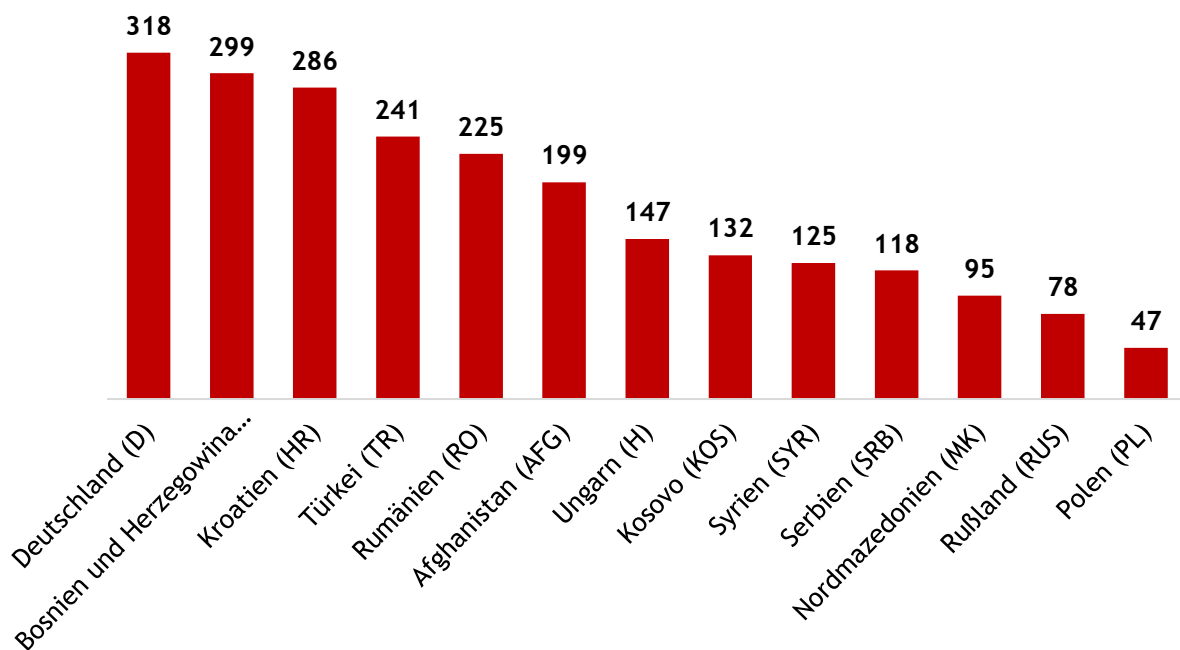
Sparten gesamt	Lehrlinge per 31.12.2022	Lehrlinge per 31.12.2021	Abw. zu 2021 in %
Gewerbe und Handwerk	2.896	2.759	5,0%
Industrie	1.493	1.286	16,1%
Handel	1.040	969	7,3%
Bank und Versicherung	87	61	42,6%
Transport und Verkehr	188	168	11,9%
Tourismus und Freizeitwirtschaft	397	290	36,9%
Information und Consulting	199	147	35,4%
Summe Lehrlinge d. gew. Wirtschaft	6.300	5.680	10,9%
Sonstige Lehrberechtigte	584	574	1,7%
§ 30 BAG, Überbetriebliche Lehrausbildung	9	10	-10,0%
§ 8b BAG Ausbildungseinrichtungen	211	265	-20,4%
§ 30b-Überbetriebliche Lehrausbildung AMS	17	141	-87,9%
Summe	7.121	6.670	6,8%



Lehrlinge aus anderen Ländern

Zum Jahreswechsel 2022/23 wurden in OÖ 2.729 Lehrlinge aus 80 (81 mit Ö) Nationen ausgebildet, dies entspricht einem Anteil von 12,0 % aller öö. Lehrlinge.

Land	Anzahl Lehrlinge	Anteil in %
Deutschland (D)	318	11,7%
Bosnien und Herzegowina (BIH)	299	11,0%
Kroatien (HR)	286	10,5%
Türkei (TR)	241	8,8%
Rumänien (RO)	225	8,2%
Afghanistan (AFG)	199	7,3%
Ungarn (H)	147	5,4%
Kosovo (KOS)	132	4,8%
Syrien (SYR)	125	4,6%
Serbien (SRB)	118	4,3%
Nordmazedonien (MK)	95	3,5%
Rußland (RUS)	78	2,9%
Polen (PL)	47	1,7%
Sonstige	419	15,4%
Gesamt ausländische Lehrlinge	2.729	100,0%

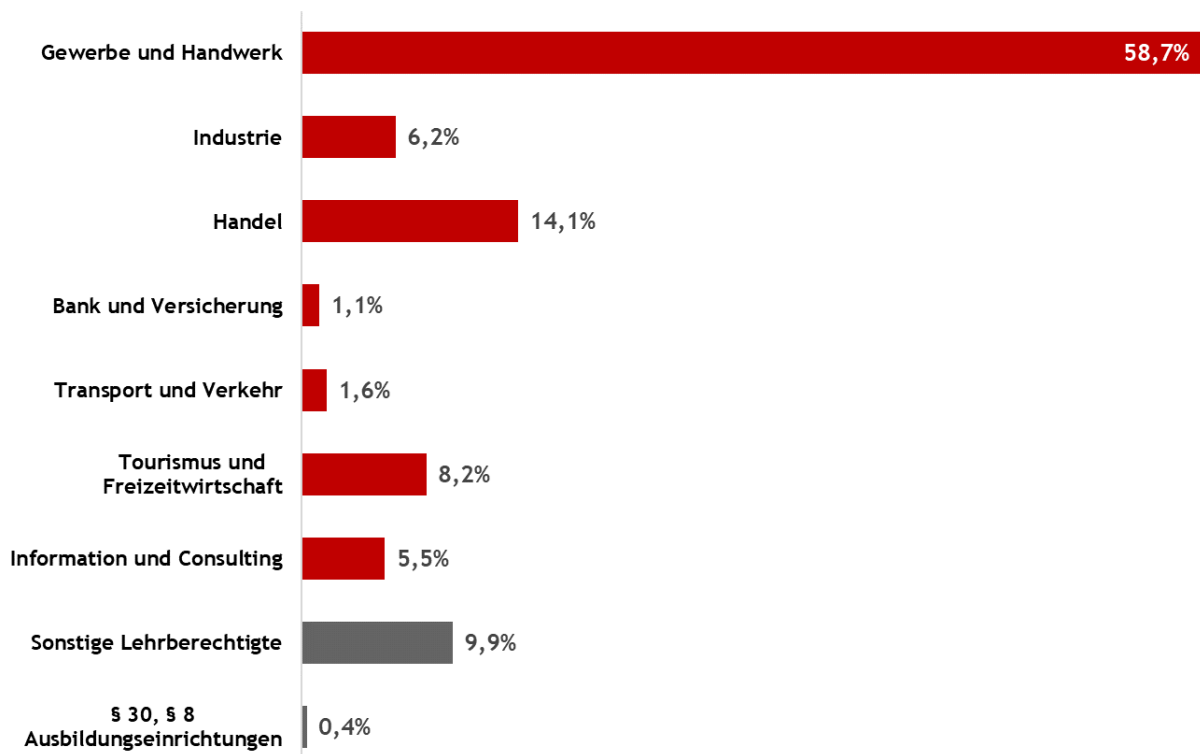


Lehrbetriebe nach Sparten/Wirtschaftszweigen

5.444 Lehrbetriebe verzeichnet Oberösterreich mit Jahresende 2022.

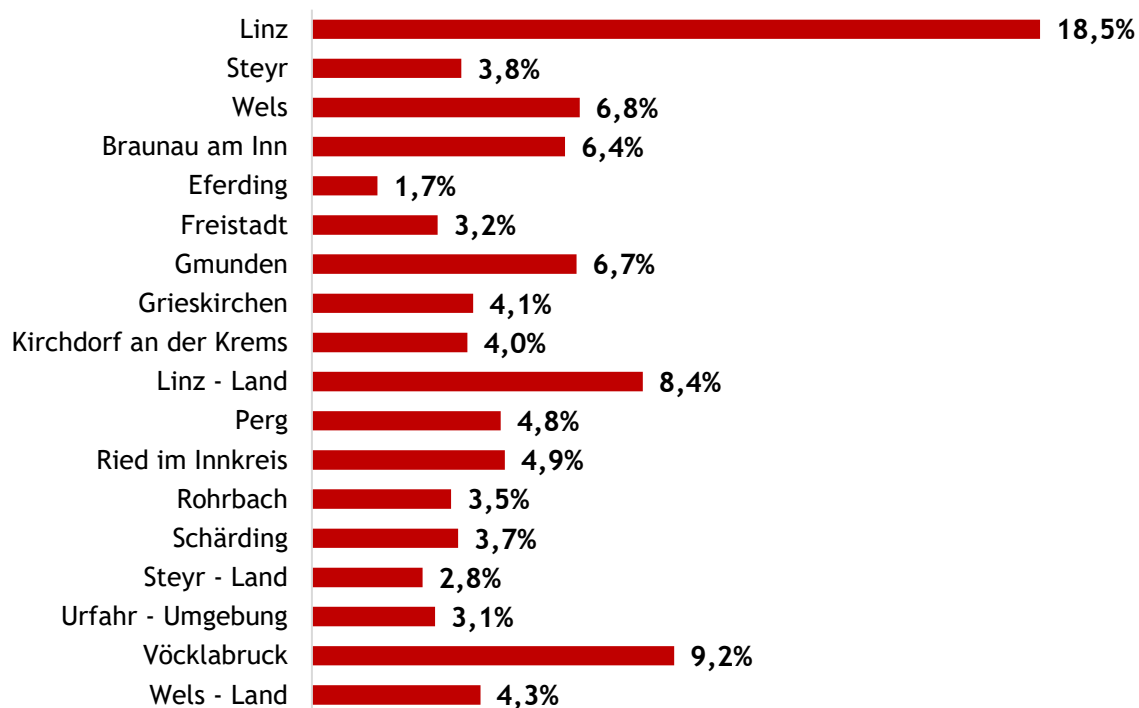
An der Spitze mit 3.024 Betrieben bildet die Sparte Gewerbe und Handwerk knapp 10.000 Lehrlinge aus.

Sparte	Lehrbetriebe per 2022	Anteil in %	Lehrbetriebe 2021	Abw. zu 2021 in %
Gewerbe und Handwerk	3.024	55,5%	3.070	-1,5%
Industrie	317	5,8%	309	2,6%
Handel	729	13,4%	737	-1,1%
Bank und Versicherung	58	1,1%	57	1,8%
Transport und Verkehr	85	1,6%	84	1,2%
Tourismus und Freizeitwirtschaft	421	7,7%	410	2,7%
Information und Consulting	281	5,2%	254	10,6%
Sonstige Lehrberechtigte § 30, § 8	509	9,3%	482	5,6%
Ausbildungseinrichtungen	20	0,4%	18	11,1%
Summe	5.444	100,0%	5.421	0,4%



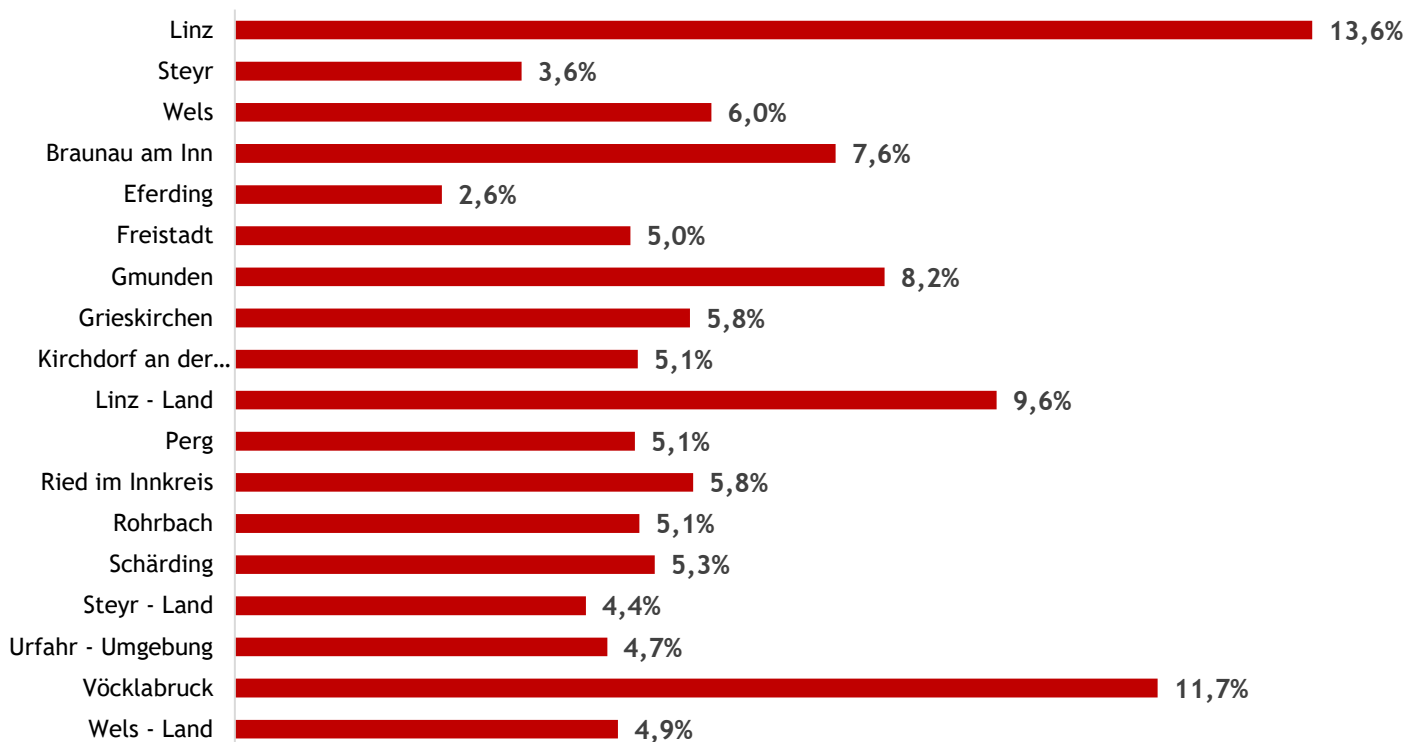
Lehrlinge in den OÖ Bezirken

Bezirk	Lehrlinge per 2022	Anteil in %	Lehrlinge 2021	Abw. zu 2021 in %
Linz	4.209	18,5%	4.131	1,9%
Steyr	864	3,8%	880	-1,8%
Wels	1.548	6,8%	1.518	2,0%
Braunau am Inn	1.464	6,4%	1.393	5,1%
Eferding	379	1,7%	383	-1,0%
Freistadt	726	3,2%	700	3,7%
Gmunden	1.530	6,7%	1.531	-0,1%
Grieskirchen	933	4,1%	911	2,4%
Kirchdorf an der Krems	899	4,0%	932	-3,5%
Linz - Land	1.913	8,4%	1.945	-1,6%
Perg	1.092	4,8%	1.072	1,9%
Ried im Innkreis	1.116	4,9%	1.082	3,1%
Rohrbach	805	3,5%	752	7,0%
Schärding	845	3,7%	858	-1,5%
Steyr - Land	640	2,8%	629	1,7%
Urfahr - Umgebung	712	3,1%	695	2,4%
Vöcklabruck	2.094	9,2%	2.084	0,5%
Wels - Land	974	4,3%	949	2,6%
Summe	22.743	100,0%	22.445	1,3%



Ausbildungsbetriebe in den OÖ Bezirken

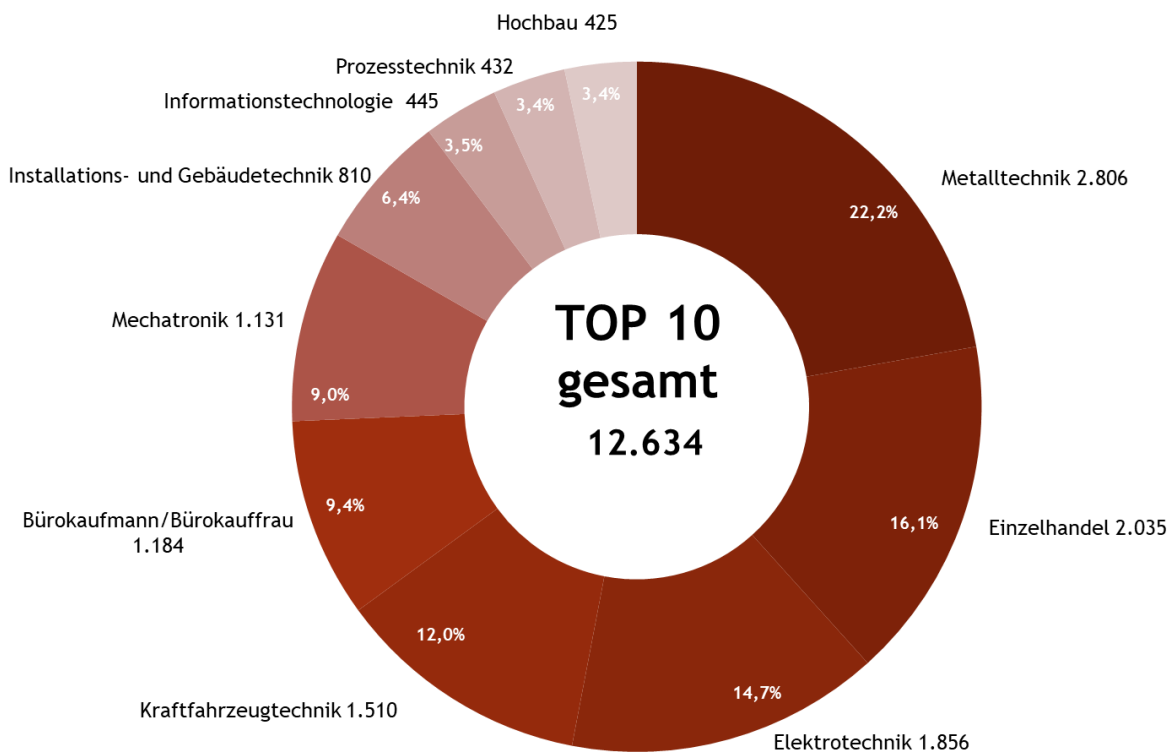
Bezirk	Lehrbetriebe per 2022	Anteil in %	Lehrbetriebe 2021	Abw. zu 2021 in %
Linz	703	12,9%	691	1,7%
Steyr	187	3,4%	192	-2,6%
Wels	311	5,7%	314	-1,0%
Braunau am Inn	392	7,2%	379	3,4%
Eferding	135	2,5%	136	-0,7%
Freistadt	258	4,7%	249	3,6%
Gmunden	424	7,8%	438	-3,2%
Grieskirchen	297	5,5%	289	2,8%
Kirchdorf an der Krems	263	4,8%	251	4,8%
Linz - Land	497	9,1%	496	0,2%
Perg	261	4,8%	261	0,0%
Ried im Innkreis	299	5,5%	307	-2,6%
Rohrbach	264	4,8%	248	6,5%
Schärding	274	5,0%	281	-2,5%
Steyr - Land	229	4,2%	238	-3,8%
Urfahr - Umgebung	243	4,5%	236	3,0%
Vöcklabruck	602	11,1%	588	2,4%
Wels - Land	250	4,6%	251	-0,4%
Summe	5.444	100,0%	5.421	0,4%



Die Hitliste der Lehrberufe - TopTen

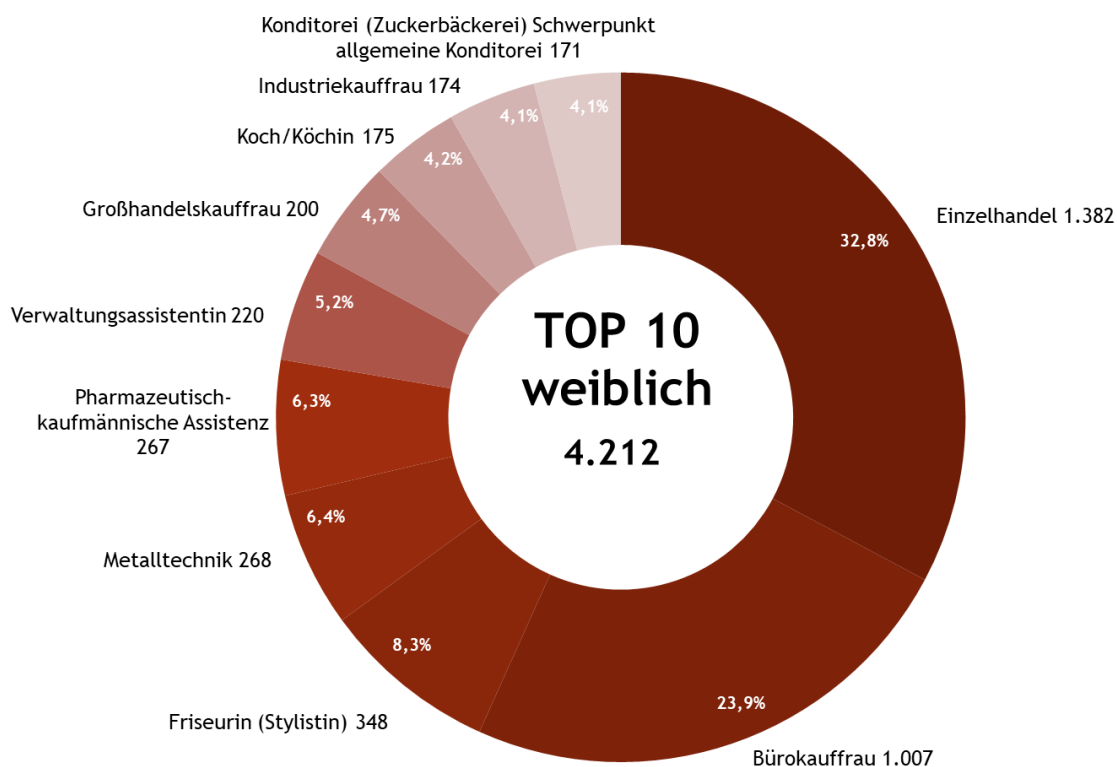
Die Hitliste der Lehrberufe führt 2022 der Modullehrberuf Metalltechnik an. **2.806** Jugendliche haben diesen Lehrberuf gewählt - immerhin **12,3** Prozent aller Lehrlinge, gefolgt vom Einzelhandel und dem Modullehrberuf Elektrotechnik. Die ersten 3 Lehrberufe zusammen machen **29,4** Prozent aller Lehrlinge aus. **55,6** Prozent der Lehrlinge finden sich in **10** Berufen und **44,4** Prozent in den übrigen 200 Lehrberufen wieder.

Lehrberuf	31.12.2022	31.12.2021	Abw. zu 2021 in %
Metalltechnik	2.806	2.832	-0,9%
Einzelhandel	2.035	2.076	-2,0%
Elektrotechnik	1.856	1.849	0,4%
Kraftfahrzeugtechnik	1.510	1.526	-1,0%
Bürokaufmann/Bürokauffrau	1.184	1.108	6,9%
Mechatronik	1.131	1.061	6,6%
Installations- und Gebäudetechnik	810	783	3,4%
Informationstechnologie	445	421	5,7%
Prozesstechnik	432	426	1,4%
Hochbau	425	511	-16,8%
Summe	12.634	12.593	0,3%



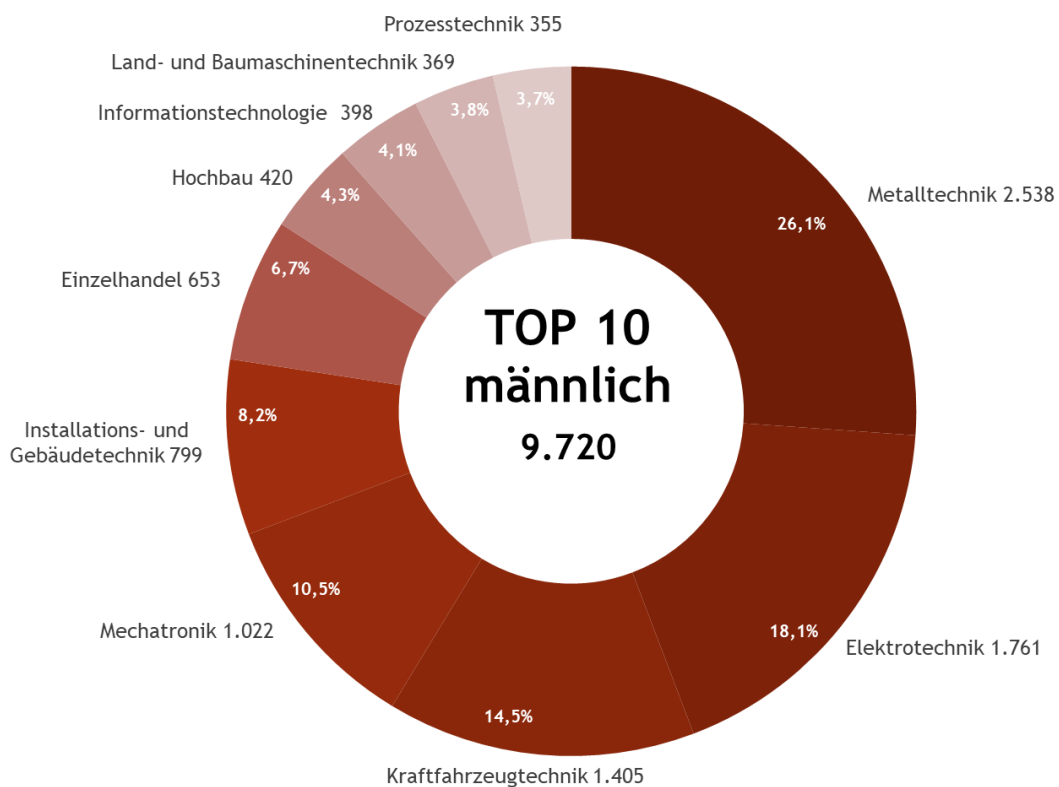
Die Hitliste der Lehrberufe - weibliche Lehrlinge

Lehrberuf	31.12.2022	31.12.2021	Abw. zu 2021 in %
Einzelhandel	1.382	1.452	-4,8%
Bürokauffrau	1.007	956	5,3%
Friseurin (Stylistin)	348	405	-14,1%
Metalltechnik	268	255	5,1%
Pharmazeutisch-kaufmännische Assistenz	267	228	17,1%
Verwaltungsassistentin	220	226	-2,7%
Großhandelskauffrau	200	194	3,1%
Koch/Köchin	175	174	0,6%
Industriekauffrau	174	145	20,0%
Konditorei (Zuckerbäckerei) Schwerpunkt allgemeine Konditorei	171	163	4,9%
Summe	4.212	4.198	0,3%



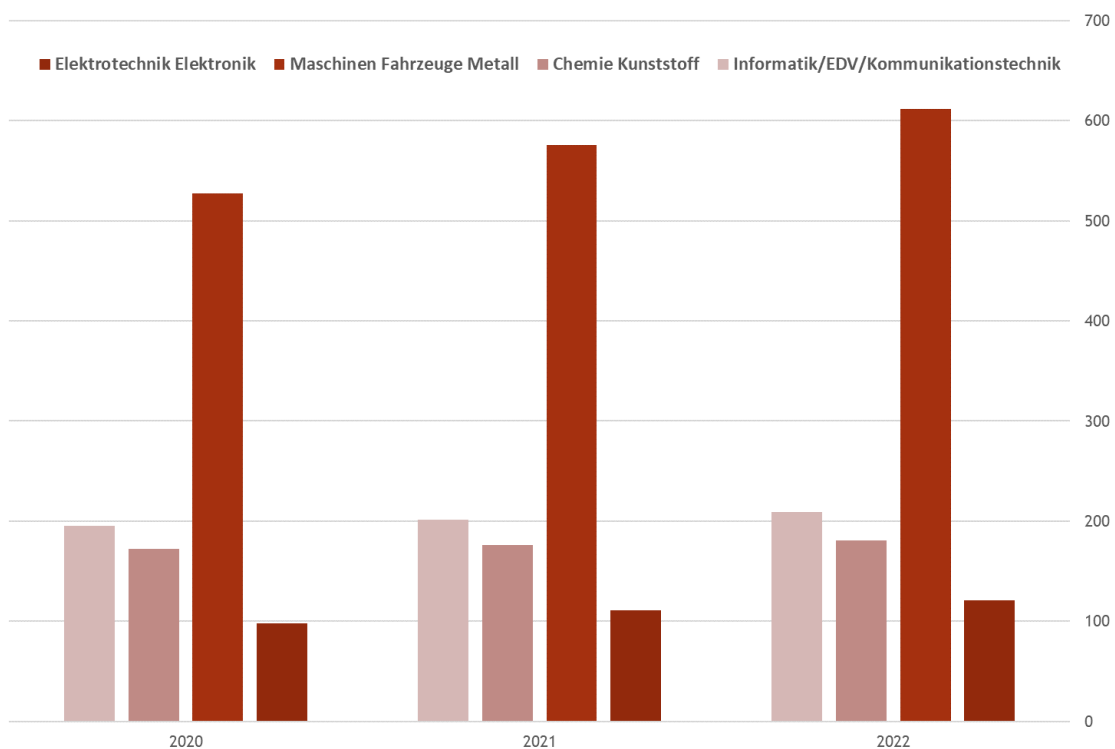
Die Hitliste der Lehrberufe - männliche Lehrling

Lehrberuf	31.12.2022	31.12.2021	Abw. zu 2021 in %
Metalltechnik	2.538	2.577	-1,5%
Elektrotechnik	1.761	1.758	0,2%
Kraftfahrzeugtechnik	1.405	1.433	-2,0%
Mechatronik	1.022	964	6,0%
Installations- und Gebäudetechnik	799	774	3,2%
Einzelhandel	653	624	4,6%
Hochbau	420	506	-17,0%
Informationstechnologie	398	369	7,9%
Land- und Baumaschinentechnik	369	362	1,9%
Prozesstechnik	355	344	3,2%
Summe	9.720	9.711	0,1%



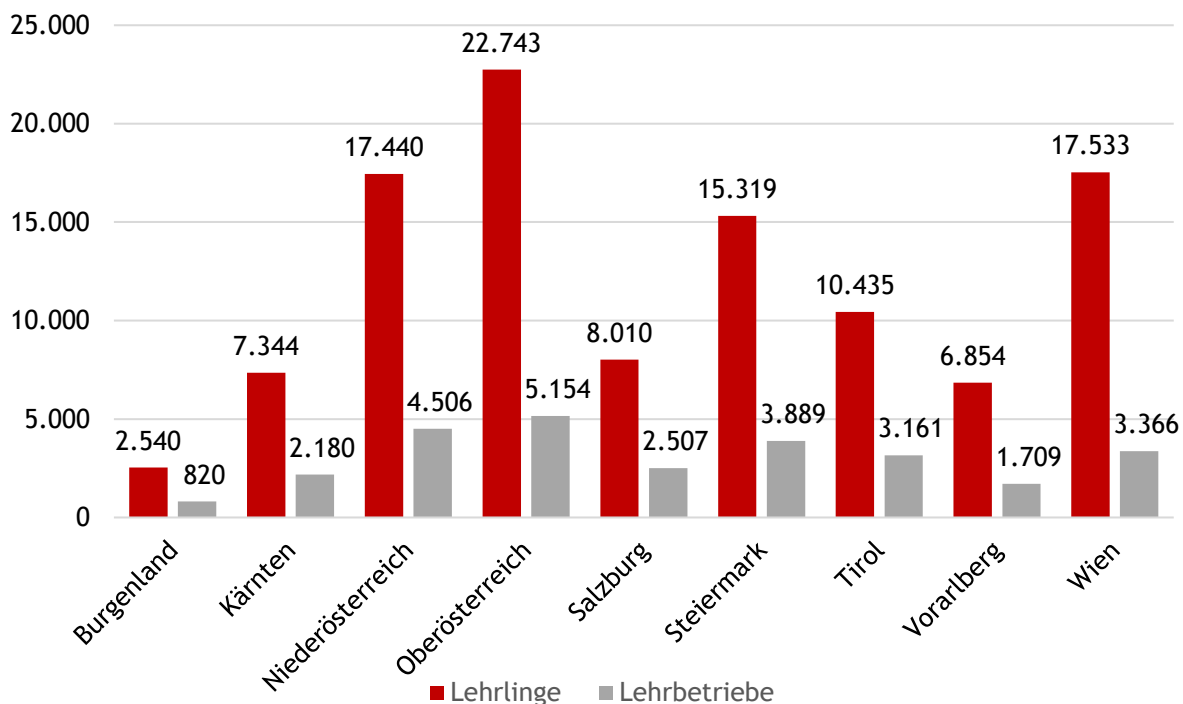
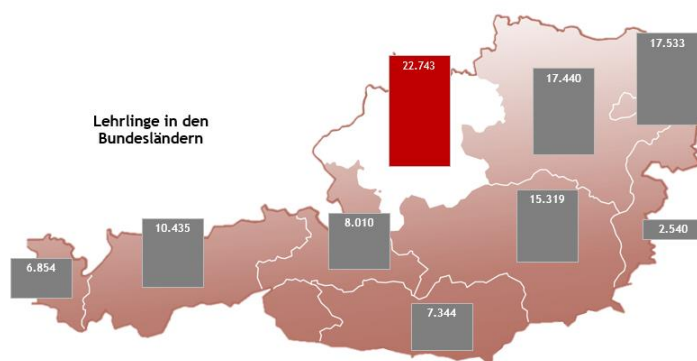
Mädchen in technischen Lehrberufsgruppen im Vergleich OÖ

Jahr	Elektrotechnik Elektronik	Maschinen Fahrzeuge Metall	Chemie Kunststoff	Informatik/EDV/ Kommunikationstechnik
2022	121	612	181	209
2021	111	576	176	201
2020	98	527	172	195



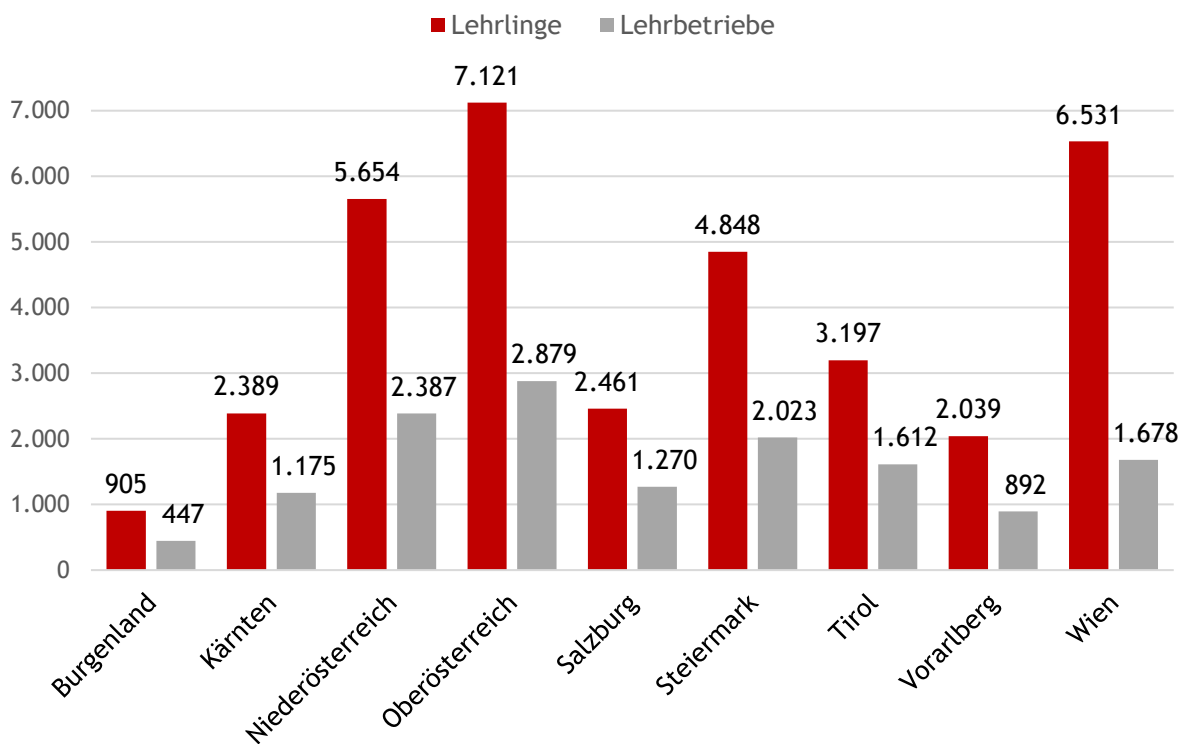
Lehrlinge und Lehrbetriebe Österreich

Bundesland	Lehrlinge	Anteil in %	Lehrbetriebe	Anteil in %
Burgenland	2.540	2,3%	820	3,0%
Kärnten	7.344	6,8%	2.180	8,0%
Niederösterreich	17.440	16,1%	4.506	16,5%
Oberösterreich	22.743	21,0%	5.154	18,9%
Salzburg	8.010	7,4%	2.507	9,2%
Steiermark	15.319	14,2%	3.889	14,2%
Tirol	10.435	9,6%	3.161	11,6%
Vorarlberg	6.854	6,3%	1.709	6,3%
Wien	17.533	16,2%	3.366	12,3%
Österreich gesamt	108.218	100,0%	27.292	100,0%



Lehrlinge und Lehrbetriebe in Österreich - 1. Lehrjahr

Bundesland	Lehrlinge	Anteil in %	Lehrbetriebe	Anteil in %
Burgenland	905	2,6%	447	1,6%
Kärnten	2.389	6,8%	1.175	4,3%
Niederösterreich	5.654	16,1%	2.387	8,7%
Oberösterreich	7.121	20,3%	2.879	10,5%
Salzburg	2.461	7,0%	1.270	4,7%
Steiermark	4.848	13,8%	2.023	7,4%
Tirol	3.197	9,1%	1.612	5,9%
Vorarlberg	2.039	5,8%	892	3,3%
Wien	6.531	18,6%	1.678	6,1%
Österreich gesamt	35.145	100,0%	14.363	52,6%



Es gibt österreichweit aktuell 210 Lehrberufe, davon

- 11 Modullehrberufe mit zusätzlichen 43 Haupt- und 34 Spezialmodule und
- 30 „Schwerpunktberufe“ mit zusätzlichen 101 Schwerpunkten wie z.B. Einzelhandel

Um die Attraktivität der Lehre für Jugendliche und Betriebe zu erhalten und weiter auszubauen, werden die Ausbildungsinhalte regelmäßig den aktuellen wirtschaftlichen Gegebenheiten angepasst. Mit der Modernisierung bestehender und der Einführung neuer Lehrberufe wird den Anforderungen der Wirtschaft und der Zukunft unserer Jugend Rechnung getragen.

Die aktuellen Ausbildungsverordnungen bzw. Berufsbilder sowie die neue Lehrberufsliste finden Sie auf www.wko.at

Für Fragen und Erläuterungen zur Lehrlingsausbildung in allen Lehrberufen stehen die Ausbildungsberater Gerhard Penz (0664-8261747) und Adolf Niedermayr (0664-8261802) gerne zur Verfügung.

**Wichtige Adressen für:
Schul- und Berufswahl, Lehrlingsausbildung, Lehre fördern,
Lehrabschlussprüfungen, Meisterprüfungen, Initiative zur beruflichen
Integration und Rehabilitation**

Berufsorientierung

- Potenzialanalysen und Beratungen für Jugendliche und Erwachsene
- Informationen bei der Welser Messe „Jugend & Beruf“, Messen in Bezirken und Berufsinformationsveranstaltungen
- Vorbereitungsworkshops zur Berufsinformationsmesse „Jugend & Beruf“
- Berufsorientierungs-Workshops
- Serviceleistungen für Lehrer:innen (Unterlagen, Berufsorientierung aktuell: KarriereNews)
- Zukunftsplaner „ich werde ...“ für die 5. bis 8. Schulstufe
- Den geeigneten Schnupperplatz finden: www.ooe-schnuppert.at
- Serviceleistungen für Unternehmen: Potenzialanalyse für Mitarbeiter:innen, Kaufmännischer und Technischer Talente Check, DIGIFIT
- Informationen zu Lehrberufen (persönliche Information, Broschüren, Filme)
- Interessenprofil auf www.bic.at

WKO Karriere-Center

Wiener Straße 150, 4021 Linz

T 05-90909-4051 (Berufsinformation)

T 05-90909-4061 (Testungen und Beratungen)

F 05-90909-4059

E karriere@wko.at

W <http://wko.at/ooe/karriere>

Ausbildungsberatung für Lehrbetriebe

- Erstmalige Lehrlingsausbildung (Feststellungsverfahren)
- Rechtliche und fachliche Beratung
- Fragen zu Ausbilderqualifikationen

Service Lehre - Lehrvertragsservice

Wiener Straße 150, 4021 Linz
T 05-90909-2000
F 05-90909-4029
E lehrvertrag@wkoee.at
W <http://www.lehrvertrag.at>

Service Lehre - Lehrvertragsservice

- Lehrvertragsanmeldung und Protokollierung
- Lehrvertragsänderungen:
 - Firmenwortlaut
 - Ausbildungsstätte
 - Ausbilder/Ausbildungsleiter
 - Lehrberuf/Lehrzeit
 - Daten Lehrling/gesetzlicher Vertreter

Service Lehre - Lehrvertragsservice

Wiener Straße 150, 4021 Linz
T 05-90909-2000
F 05-90909-4029
E lehrvertrag@wkoee.at
W <http://www.lehrvertrag.at>

Prüfungen

- Antrag und Bescheid zur ausnahmsweisen Zulassung zur Lehrabschlussprüfung
- Anmeldung und Beratung zu folgenden Prüfungen:
 - Lehrabschlussprüfungen
 - Meisterprüfungen
 - Befähigungsprüfungen
 - Unternehmerprüfungen
 - Ausbilderprüfungen

WKOÖ Prüfungsmanagement

Wiener Straße 150, 4021 Linz
T 05-90909-2100
F 05-90909-4039
E pruefungen@wkoee.at
W <http://www.lehrvertrag.at>

Service Lehre - lehre.fördern

Gesamtübersicht der Förderarten:

- Coaching und Beratung für Lehrbetriebe
- Coaching für Lehrlinge
- Ausbildungsverbünde (zwischen- und überbetriebliche Ausbildungsmaßnahmen)
- Ausgezeichnete und gute Lehrabschlussprüfungen
- Auslandspraktikum
- Basisförderung
- Ausbildung gem. § 8b Berufsausbildungsgesetz
- Mädchen in Männerberufen
- Weiterbildung der Ausbilder

Service Lehre - lehre.fördern

Wiener Straße 150, 4021 Linz
T 05-90909-2010
E lehre.foerdern@wkoee.at
W <http://www.lehre-foerdern.at>

Kollektivvertragsauskünfte

Wirtschaftskammer Oberösterreich

Hessenplatz 3, 4020 Linz
T 05-90909
F 05-90909-2800
E service@wkoee.at
W <http://wko.at/ooe>

Erwerbstätigkeit von Menschen mit Behinderung

- Unterstützung bei der Auswahl eines geeigneten Arbeitsplatzes oder Personal
- Unterstützung der Aufnahme und Sicherung einer selbständigen Erwerbstätigkeit
- Informationen über Rahmenbedingungen, Förderungen und Zukunftsperspektiven
- Potenzialanalyse (WKO Karriere-Center)
- Arbeitsplatzbezogene Ausbildungsplanung und -organisation
- Informationen zu Fragen im Zusammenhang mit Behinderung und anderen Unterstützungseinrichtungen

INTEGRATIO - Initiative zur beruflichen Integration und Rehabilitation von Menschen mit Behinderung

Wiener Straße 150, 4021 Linz
T 0732/336691
F 0732/336691 DW 11
E office@integratio.at
W www.integratio.at

Öffnungszeiten:

Montag bis Donnerstag, 7:30 - 16:30 Uhr und Freitag, 7:30 - 13:30 Uhr
(Besprechungstermine bitte nach Vereinbarung)

Impressum

WKOÖ, Abteilung Bildungspolitik
Mag. Thomas Citroni
Wiener Straße 150, 4021 Linz
M lehrvertrag@wkoee.at
T 05-90909-4040
F 05-90909-4029

Alles zum Thema Aus- und Weiterbildung
finden Sie unter www.wko.at