

# Lehrlingsbilanz OÖ 2023

der Wirtschaftskammer OÖ

Jänner 2024

LEBE DEIN  
TALENT

DIE LEHRE.

Mach was du gerne tust und  
starte mit deiner Lehre top  
ausgebildet und erfolgreich in  
deine Zukunft. Mach's gleich  
richtig und lebe dein Talent.

[die-lehre.at](http://die-lehre.at)



**WKO**  
WIRTSCHAFTSKAMMER OBERÖSTERREICH

## Inhalt

Oberösterreich Lehrlingsausbildungsland Nr. 1.....	3
Lehrlinge nach Geschlecht .....	4
Lehrlinge nach Sparten und Wirtschaftszweigen .....	5
Lehrlinge 1.Lehrjahr nach Sparten.....	6
Lehrlinge aus anderen Ländern .....	7
Lehrbetriebe nach Sparten/Wirtschaftszweigen .....	8
Lehrlinge in den OÖ Bezirken .....	9
Ausbildungsbetriebe in den OÖ Bezirken.....	10
Die Hitliste der Lehrberufe - TopTen .....	11
Die Hitliste der Lehrberufe - weibliche Lehrlinge .....	12
Die Hitliste der Lehrberufe - männliche Lehrling .....	13
Mädchen in technischen Lehrberufsgruppen im Vergleich OÖ .....	14
Lehrlinge und Lehrbetriebe Österreich.....	15
Lehrlinge und Lehrbetriebe in Österreich - 1. Lehrjahr.....	16
Berufsorientierung.....	18
Ausbildungsberatung für Lehrbetriebe .....	19
Service Lehre - Lehrvertragsservice.....	19
Prüfungen .....	20
Service Lehre - lehre.fördern .....	20
Kollektivvertragsauskünfte .....	21
Erwerbstätigkeit von Menschen mit Behinderung.....	21
Impressum .....	22

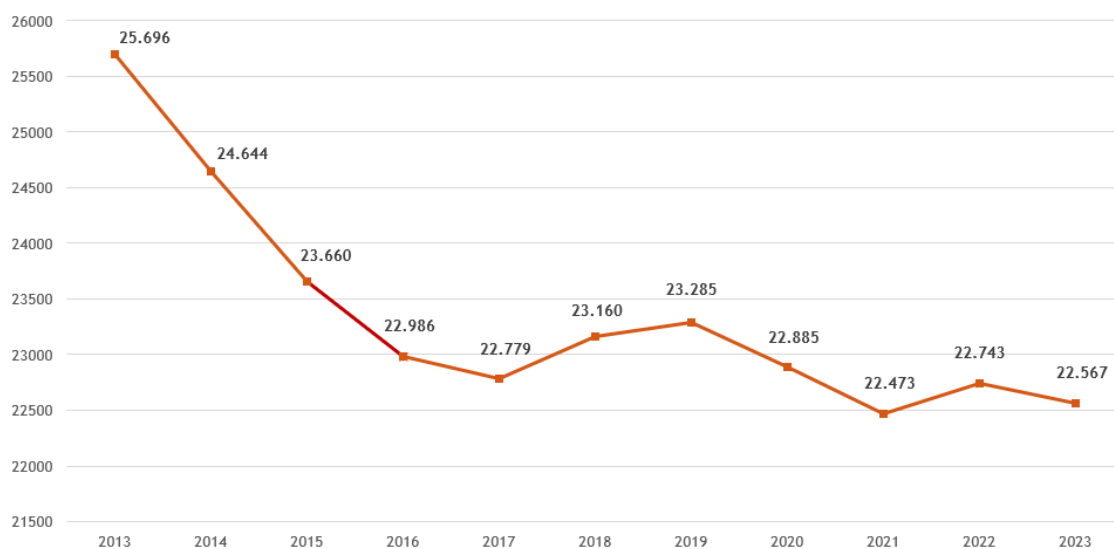
## Oberösterreich Lehrlingsausbildungsland Nr. 1

Unangefochten ist die Position Oberösterreichs als Österreichs Lehrlingshochburg Nr. 1 in der Lehrlingsausbildung. 20,8 Prozent aller österreichischen Lehrlinge werden in Oberösterreich ausgebildet.

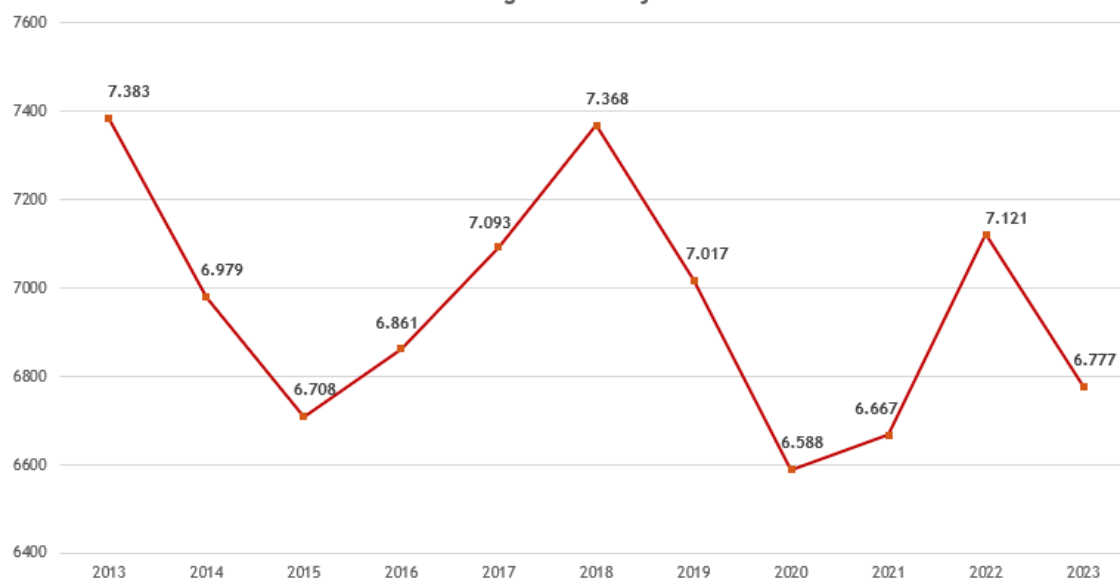
2023 haben 6.777 Mädchen und Burschen (2022 = 7.121) ihre berufliche Karriere im Rahmen des dualen Berufsausbildungssystems im 1. Lehrjahr gestartet.

Zum Jahreswechsel 2023/2024 bilden 5.315 oberösterreichische Lehrbetriebe insgesamt 22.567 Jugendliche aus und sorgen damit einerseits für den notwendigen Fachkräftenachwuchs, nehmen andererseits aber auch ihre Verantwortung für die Zukunftschancen unserer Jugend wahr.

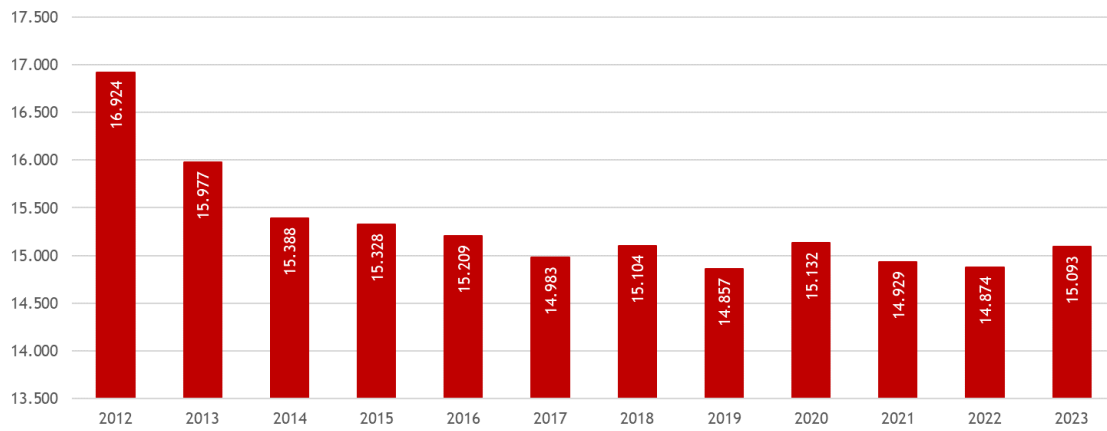
Lehrlinge in OÖ



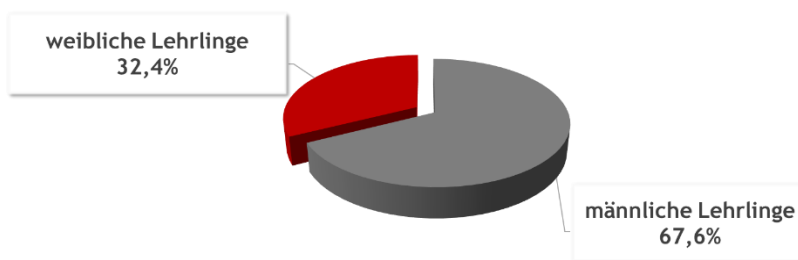
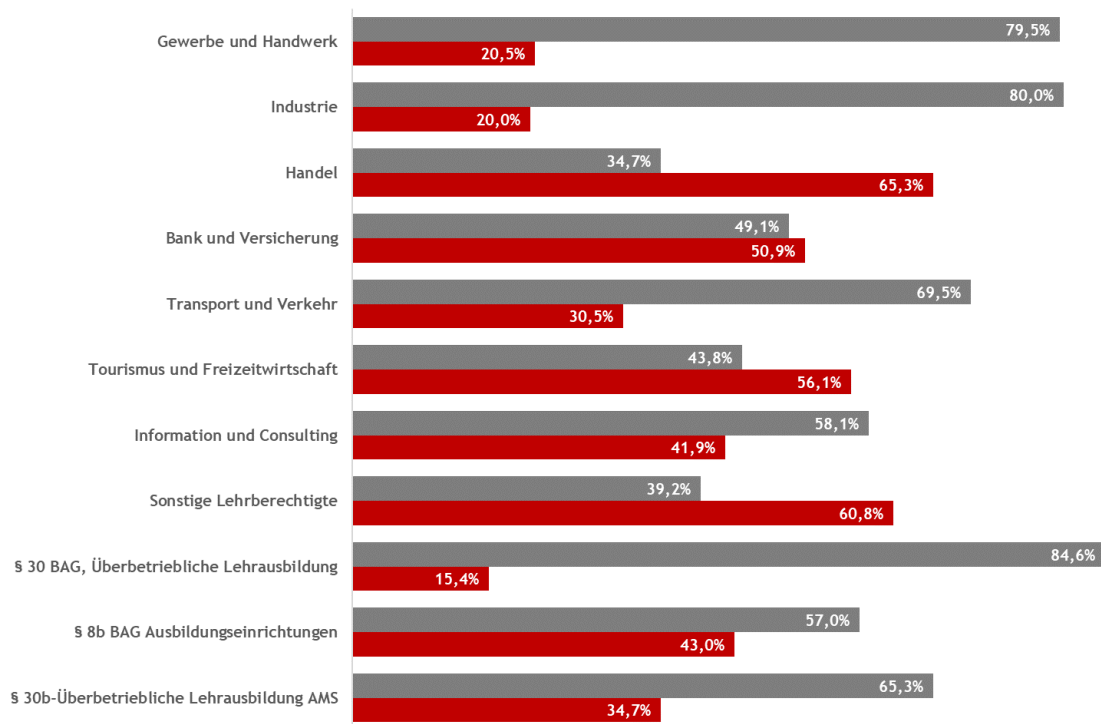
Lehrlinge im 1. Lehrjahr OÖ



Demographische Entwicklung der 15-Jährigen in OÖ



## Lehrlinge nach Geschlecht

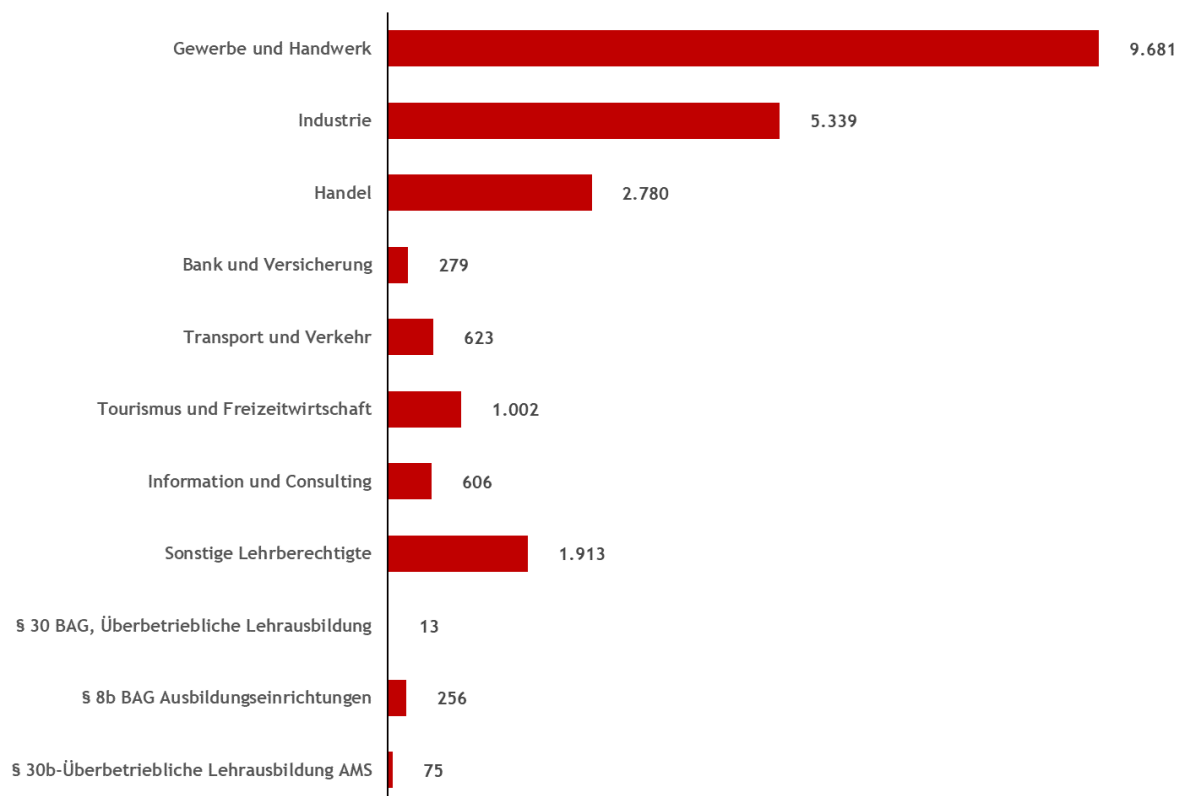


## Lehrlinge nach Sparten und Wirtschaftszweigen

5.315 Lehrbetriebe bilden mit Engagement ihre insgesamt **22.567** Lehrlinge aus und schaffen damit in allen Wirtschaftszweigen qualifizierten Berufsnachwuchs. Als Lehrlingsausbilder Nummer 1 behauptet sich nach wie vor die Sparte Gewerbe und Handwerk mit **9.681 (42,9 %)** aller öö. Lehrlinge.

Sparte	männlich	weiblich	total	Anteil in %
Gewerbe und Handwerk	7.696	1.985	9.681	42,9%
Industrie	4.269	1.070	5.339	23,7%
Handel	965	1.815	2.780	12,3%
Bank und Versicherung	137	142	279	1,2%
Transport und Verkehr	433	190	623	2,8%
Tourismus und Freizeitwirtschaft	439	563	1002*	4,4%
Information und Consulting	352	254	606	2,7%
Summe Lehrlinge d. gew. Wirtschaft	14.291	6.019	20.310	90,0%
Sonstige Lehrberechtigte	749	1.164	1.913	8,5%
§ 30 BAG, Überbetriebliche Lehrausbildung	11	2	13	0,1%
§ 8b BAG Ausbildungseinrichtungen	146	110	256	1,1%
§ 30b-Überbetriebliche Lehrausbildung AMS	49	26	75	0,3%
<b>Summe</b>	<b>15.246</b>	<b>7.321</b>	<b>22.567</b>	<b>100,0%</b>

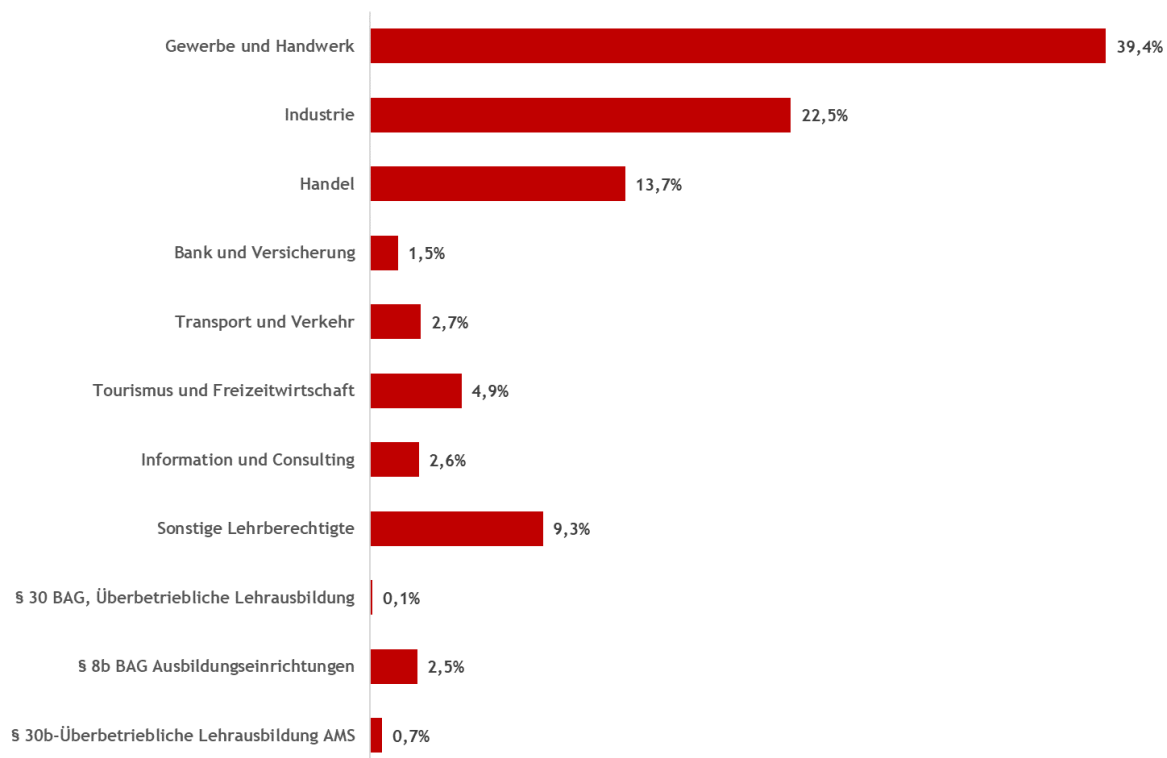
\*Etwaige Abweichungen ergeben sich durch die nicht definierte Geschlechtsidentität zu männlich/weiblich



## Lehrlinge 1.Lehrjahr nach Sparten

Nach wie vor bildet die Sparte Gewerbe und Handwerk (**39,4 %**) die meisten Lehrlinge aus. Industrie (**22,5 %**) und Handel (**13,7 %**) folgen.

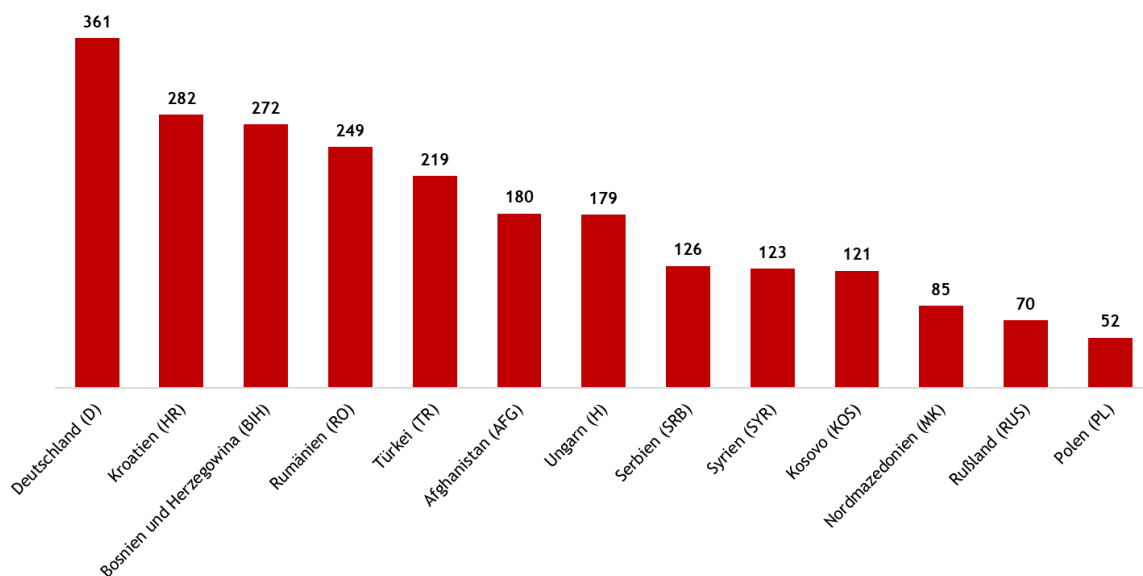
Sparten gesamt	Lehrlinge per 31.12.2023	Lehrlinge per 31.12.2022	Abw. zu 2022 in %
Gewerbe und Handwerk	2.669	2.896	-7,8%
Industrie	1.526	1.493	2,2%
Handel	926	1.040	-11,0%
Bank und Versicherung	102	87	17,2%
Transport und Verkehr	186	188	-1,1%
Tourismus und Freizeitwirtschaft	334	397	-15,9%
Information und Consulting	178	199	-10,6%
Summe Lehrlinge d. gew. Wirtschaft	5.921	6.300	-6,0%
Sonstige Lehrberechtigte	628	584	7,5%
§ 30 BAG, Überbetriebliche Lehrausbildung	10	9	11,1%
§ 8b BAG Ausbildungseinrichtungen	172	211	-18,5%
§ 30b-Überbetriebliche Lehrausbildung AMS	46	17	170,6%
<b>Summe</b>	<b>6.777</b>	<b>7.121</b>	<b>-4,8%</b>



## Lehrlinge aus anderen Ländern

Zum Jahreswechsel 2023/24 wurden in OÖ 2.764 Lehrlinge aus 73 (74 mit Ö) Nationen ausgebildet, dies entspricht einem Anteil von 12,2 % aller öö. Lehrlinge.

Land	Anzahl Lehrlinge	Anteil in %
Deutschland (D)	361	13,1%
Kroatien (HR)	282	10,2%
Bosnien und Herzegowina (BIH)	272	9,8%
Rumänien (RO)	249	9,0%
Türkei (TR)	219	7,9%
Afghanistan (AFG)	180	6,5%
Ungarn (H)	179	6,5%
Serbien (SRB)	126	4,6%
Syrien (SYR)	123	4,5%
Kosovo (KOS)	121	4,4%
Nordmazedonien (MK)	85	3,1%
Rußland (RUS)	70	2,5%
Polen (PL)	52	1,9%
Sonstige	445	16,1%
<b>Gesamt ausländische Lehrlinge</b>	<b>2.764</b>	<b>100,0%</b>

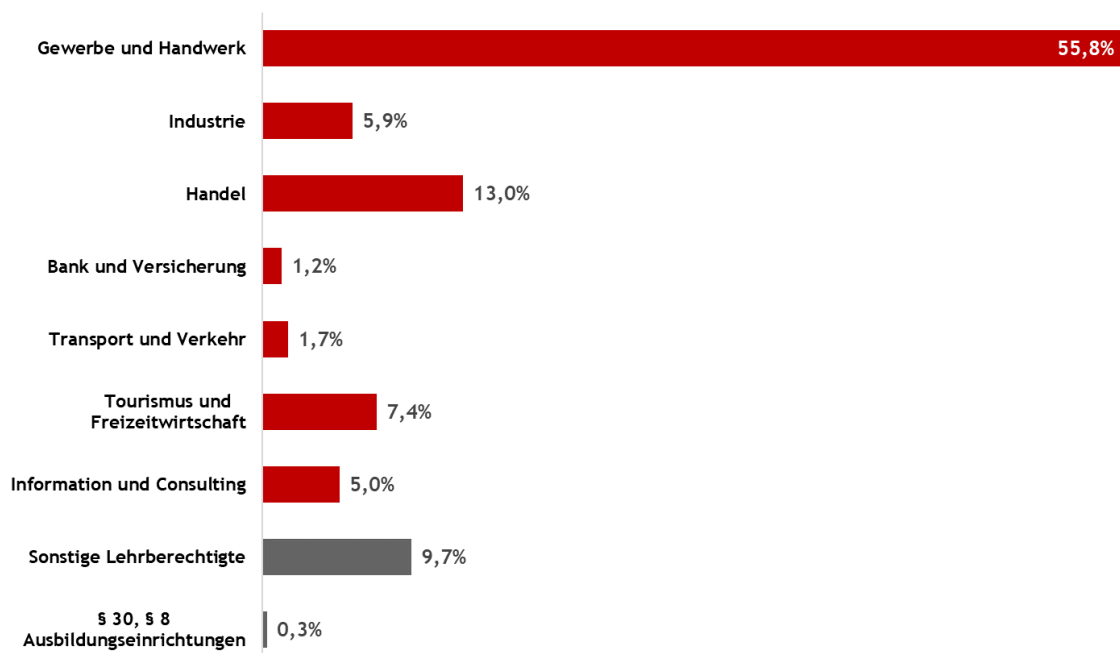


## Lehrbetriebe nach Sparten/Wirtschaftszweigen

5.315 Lehrbetriebe verzeichnet Oberösterreich mit Jahresende 2023.

An der Spitze mit 2.968 Betrieben bildet die Sparte Gewerbe und Handwerk knapp 10.000 Lehrlinge aus.

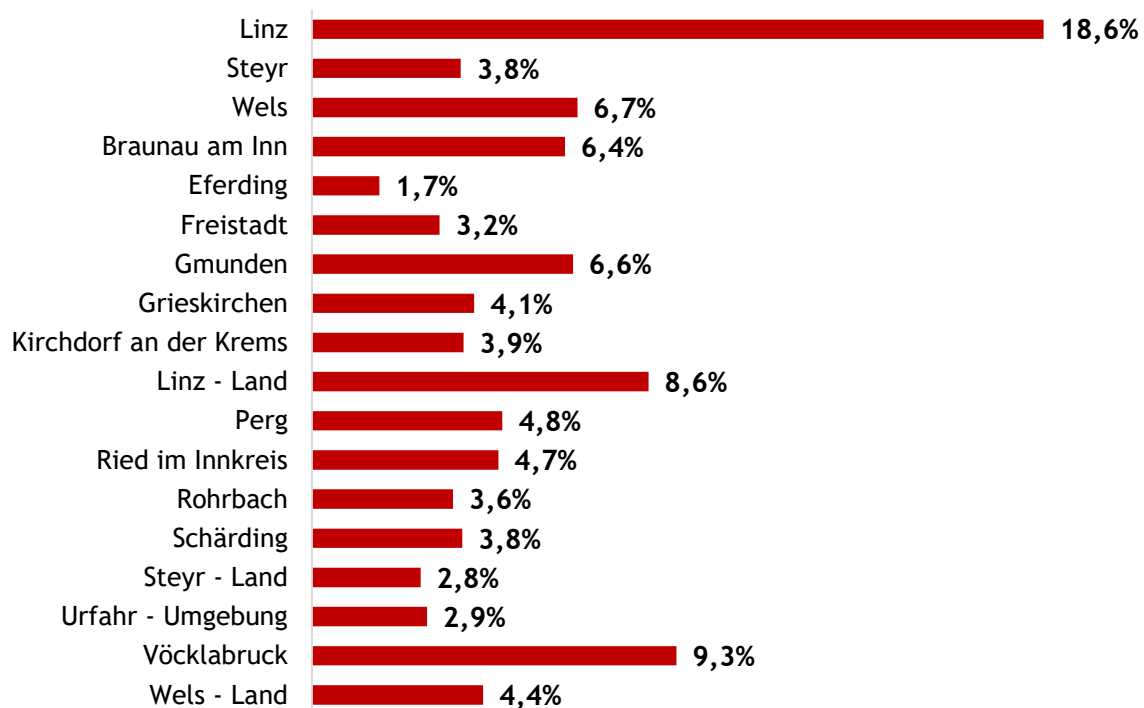
Sparte	Lehrbetriebe per 2023	Anteil in %	Lehrbetriebe 2022	Abw. zu 2022 in %
Gewerbe und Handwerk	2.968	55,8%	3.024	-1,9%
Industrie	311	5,9%	317	-1,9%
Handel	690	13,0%	729	-5,3%
Bank und Versicherung	66	1,2%	58	13,8%
Transport und Verkehr	89	1,7%	85	4,7%
Tourismus und Freizeitwirtschaft	395	7,4%	421	-6,2%
Information und Consulting	266	5,0%	281	-5,3%
Sonstige Lehrberechtigte	514	9,7%	509	1,0%
§ 30, § 8 Ausbildungseinrichtungen	16	0,3%	20	-20,0%
<b>Summe</b>	<b>5.315</b>	<b>100,0%</b>	<b>5.444</b>	<b>-2,4%</b>





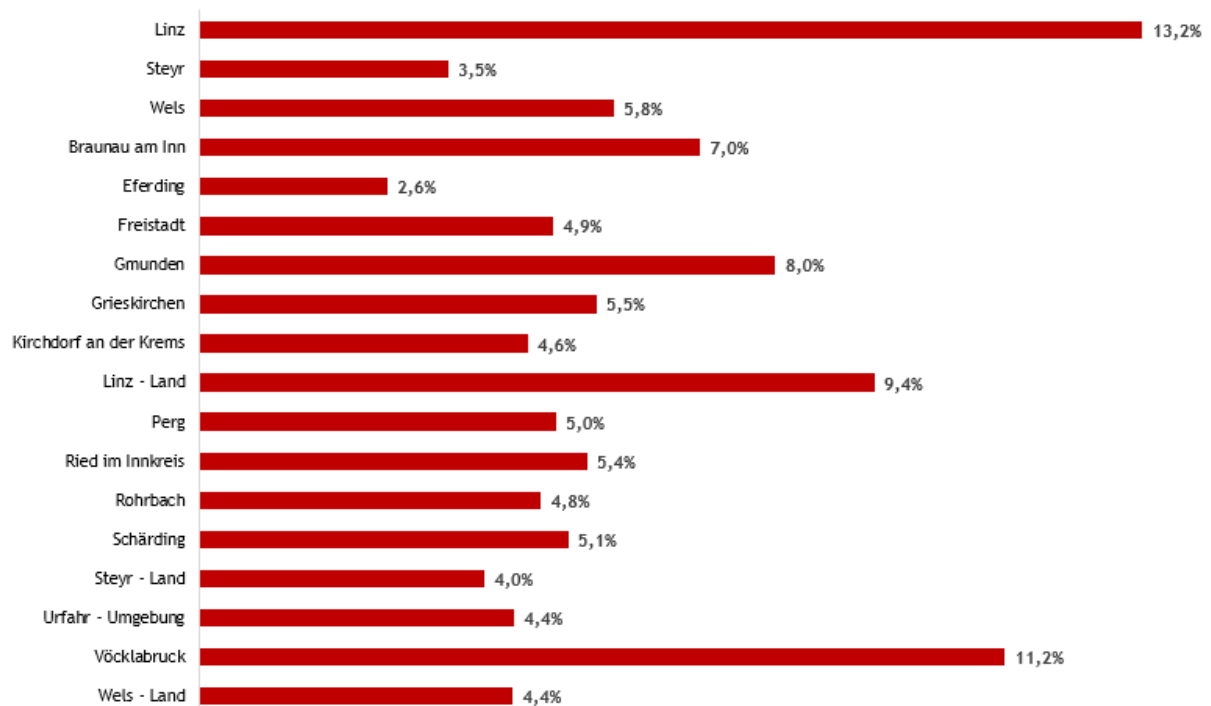
## Lehrlinge in den OÖ Bezirken

Bezirk	Lehrlinge per 2023	Anteil in %	Lehrlinge 2022	Abw. zu 2022 in %
Linz	4.197	18,6%	4.209	-0,3%
Steyr	854	3,8%	864	-1,2%
Wels	1.523	6,7%	1.548	-1,6%
Braunau am Inn	1.452	6,4%	1.464	-0,8%
Eferding	387	1,7%	379	2,1%
Freistadt	732	3,2%	726	0,8%
Gmunden	1.498	6,6%	1.530	-2,1%
Grieskirchen	931	4,1%	933	-0,2%
Kirchdorf an der Krems	870	3,9%	899	-3,2%
Linz - Land	1.932	8,6%	1.913	1,0%
Perg	1.093	4,8%	1.092	0,1%
Ried im Innkreis	1.070	4,7%	1.116	-4,1%
Rohrbach	809	3,6%	805	0,5%
Schärding	863	3,8%	845	2,1%
Steyr - Land	623	2,8%	640	-2,7%
Urfahr - Umgebung	660	2,9%	712	-7,3%
Vöcklabruck	2.091	9,3%	2.094	-0,1%
Wels - Land	982	4,4%	974	0,8%
<b>Summe</b>	<b>22.567</b>	<b>100,0%</b>	<b>22.743</b>	<b>-0,8%</b>



## Ausbildungsbetriebe in den OÖ Bezirken

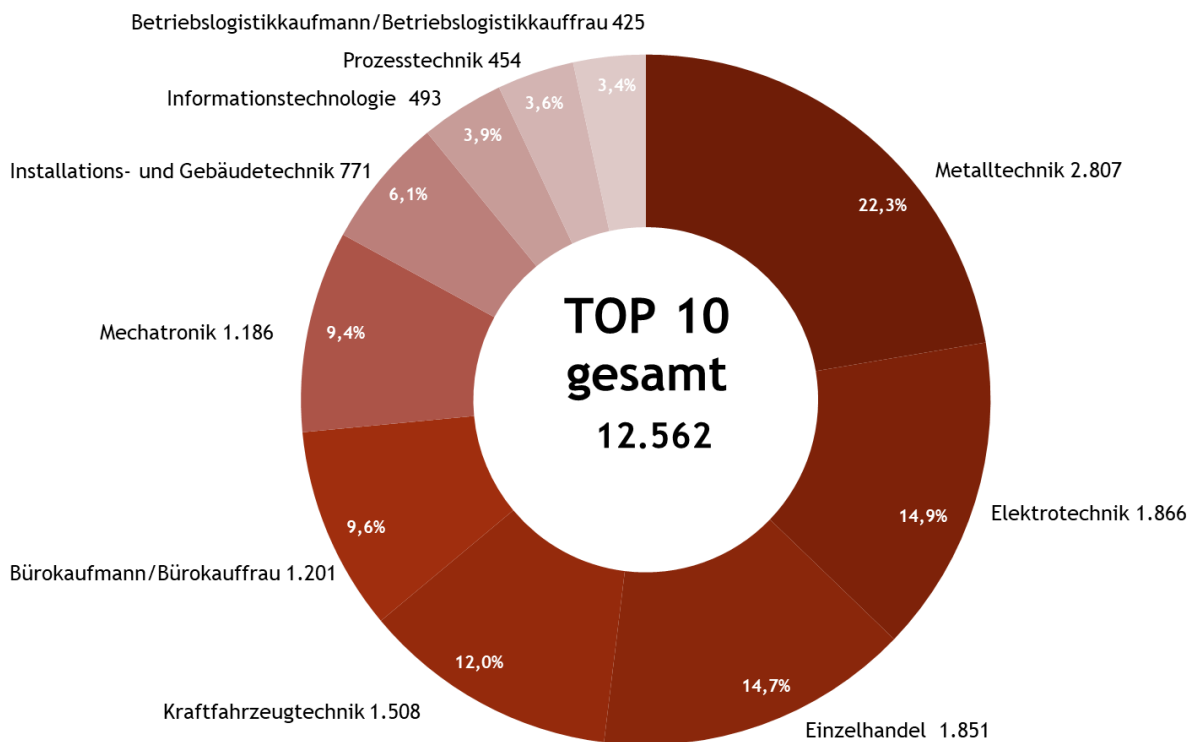
Bezirk	Lehrbetriebe per 2023	Anteil in %	Lehrbetriebe 2022	Abw. zu 2022 in %
Linz	699	13,2%	703	-0,6%
Steyr	184	3,5%	187	-1,6%
Wels	307	5,8%	311	-1,3%
Braunau am Inn	371	7,0%	392	-5,4%
Eferding	139	2,6%	135	3,0%
Freistadt	262	4,9%	258	1,6%
Gmunden	427	8,0%	424	0,7%
Grieskirchen	294	5,5%	297	-1,0%
Kirchdorf an der Krems	243	4,6%	263	-7,6%
Linz - Land	500	9,4%	497	0,6%
Perg	264	5,0%	261	1,1%
Ried im Innkreis	287	5,4%	299	-4,0%
Rohrbach	253	4,8%	264	-4,2%
Schärding	273	5,1%	274	-0,4%
Steyr - Land	211	4,0%	229	-7,9%
Urfahr - Umgebung	233	4,4%	243	-4,1%
Vöcklabruck	597	11,2%	602	-0,8%
Wels - Land	232	4,4%	250	-7,2%
<b>Summe</b>	<b>5.315</b>	<b>100,0%</b>	<b>5.444</b>	<b>-2,4%</b>



## Die Hitliste der Lehrberufe - Top10

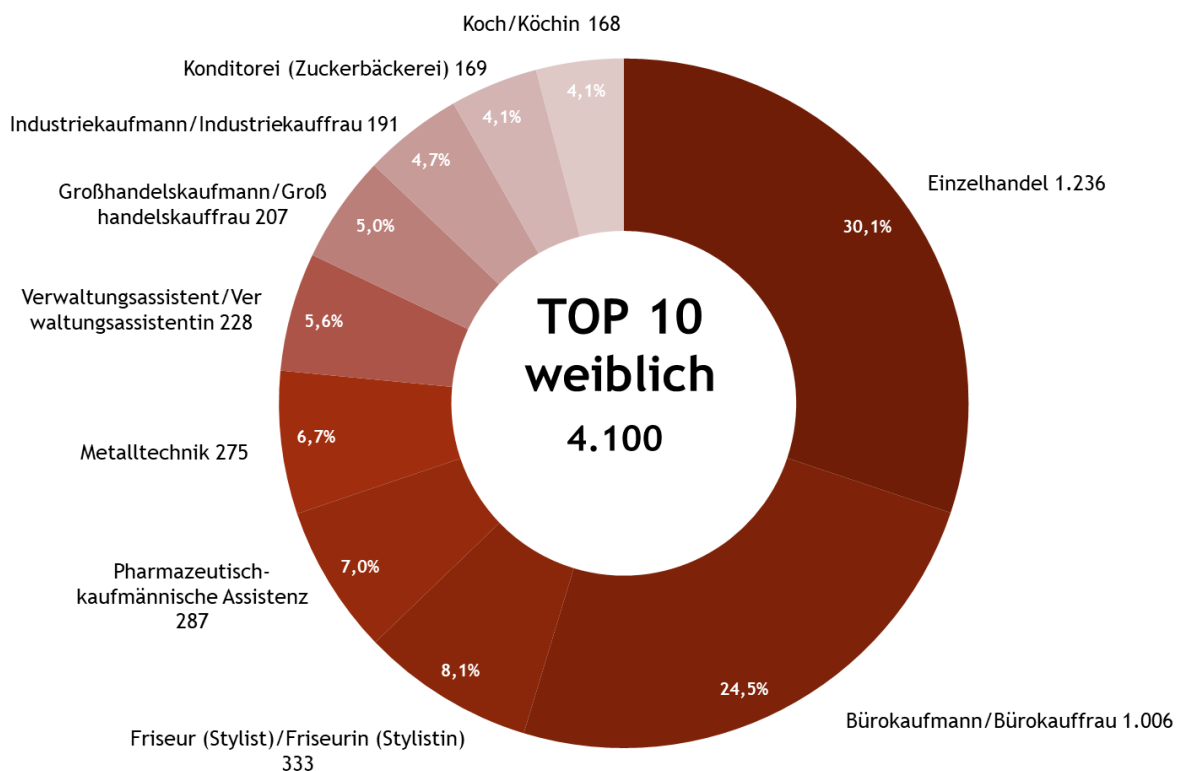
Die Hitliste der Lehrberufe führt 2023 der Modullehrberuf Metalltechnik an. **2.807** Jugendliche haben diesen Lehrberuf gewählt - immerhin **12,3** Prozent aller Lehrlinge, gefolgt von dem Modullehrberuf Elektrotechnik und Einzelhandel. Die ersten **3** Lehrberufe zusammen machen **28,7** Prozent aller Lehrlinge aus. **55,2** Prozent der Lehrlinge finden sich in **10** Berufen und **44,8** Prozent in den übrigen Lehrberufen wieder.

Lehrberuf	31.12.2023	31.12.2022	Abw. zu 2022 in %
Metalltechnik	2.807	2.805	0,1%
Elektrotechnik	1.866	1.849	0,9%
Einzelhandel	1.851	2.032	-8,9%
Kraftfahrzeugtechnik	1.508	1.504	0,3%
Bürokaufmann/Bürokauffrau	1.201	1.181	1,7%
Mechatronik	1.186	1.132	4,8%
Installations- und Gebäudetechnik	771	806	-4,3%
Informationstechnologie	493	443	11,3%
Prozesstechnik	454	432	5,1%
Betriebslogistikkaufmann/Betriebslogistikkauffrau	425	395	7,6%
Summe	12.562	12.579	-0,1%



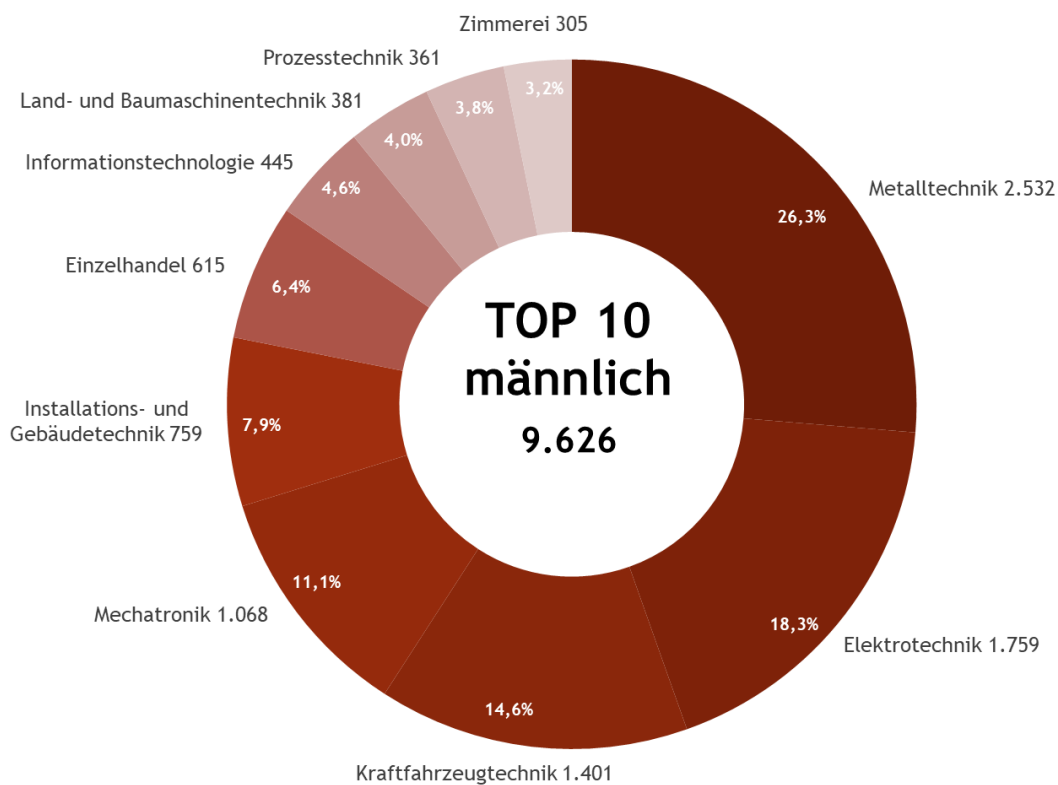
## Die Hitliste der Lehrberufe - weibliche Lehrlinge

Lehrberuf	31.12.2023	31.12.2022	Abw. zu 2022 in %
Einzelhandel	1.236	1.378	-10,3%
Bürokaufmann/Bürokauffrau	1.006	1.005	0,1%
Friseur (Stylist)/Friseurin (Stylistin)	333	346	-3,8%
Pharmazeutisch-kaufmännische Assistenz	287	264	8,7%
Metalltechnik	275	269	2,2%
Verwaltungsassistent/Verwaltungsassistentin	228	220	3,6%
Großhandelskaufmann/Großhandelskauffrau	207	199	4,0%
Industriekaufmann/Industriekauffrau	191	174	9,8%
Konditorei (Zuckerbäckerei)	169	171	-1,2%
Koch/Köchin	168	173	-2,9%
<b>Summe</b>	<b>4.100</b>	<b>4.199</b>	<b>-2,4%</b>



## Die Hitliste der Lehrberufe - männliche Lehrling

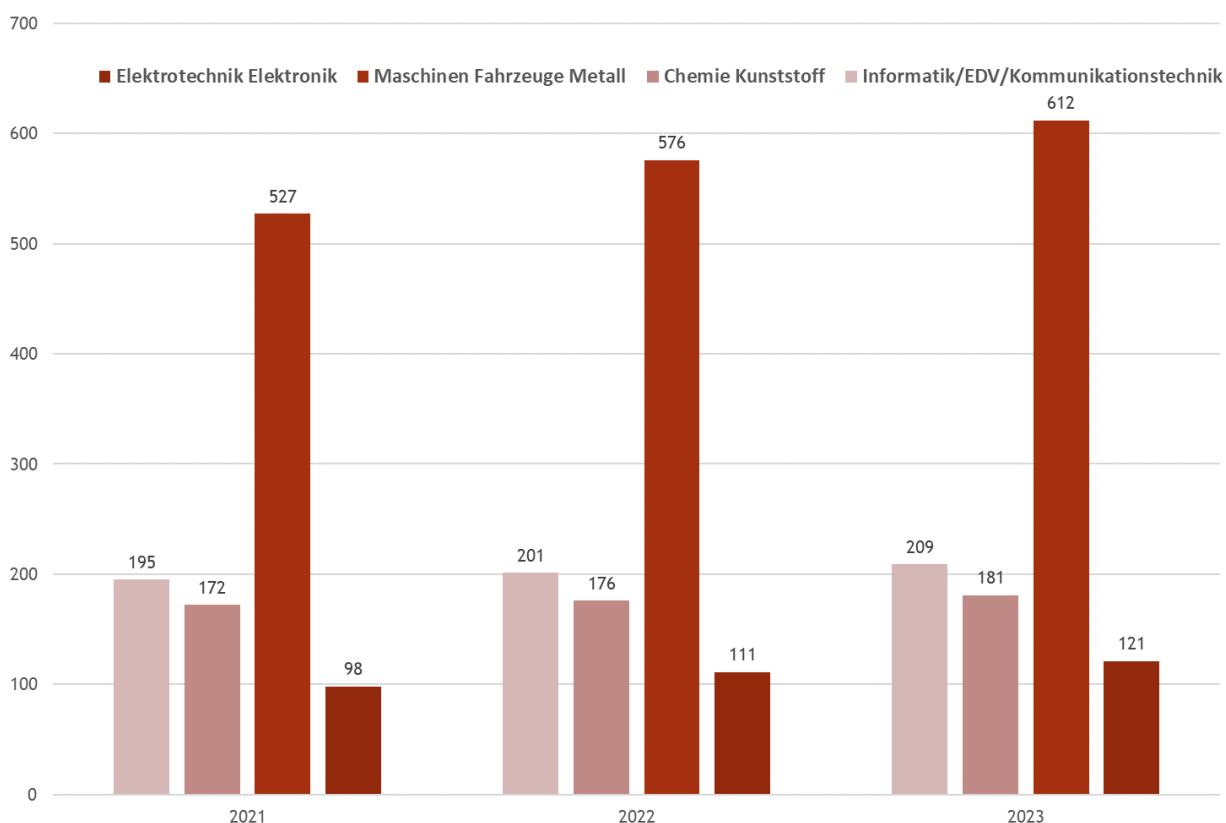
Lehrberuf	31.12.2023	31.12.2022	Abw. zu 2022 in %
Metalltechnik	2.532	2.536	-0,2%
Elektrotechnik	1.759	1.755	0,2%
Kraftfahrzeugtechnik	1.401	1.400	0,1%
Mechatronik	1.068	1.023	4,4%
Installations- und Gebäudetechnik	759	795	-4,5%
Einzelhandel	615	654	-6,0%
Informationstechnologie	445	398	11,8%
Land- und Baumaschinentechnik	381	369	3,3%
Prozesstechnik	361	355	1,7%
Zimmerei	305	305	0,0%
<b>Summe</b>	<b>9.626</b>	<b>9.590</b>	<b>0,4%</b>



## Mädchen in technischen Lehrberufsgruppen im Vergleich OÖ

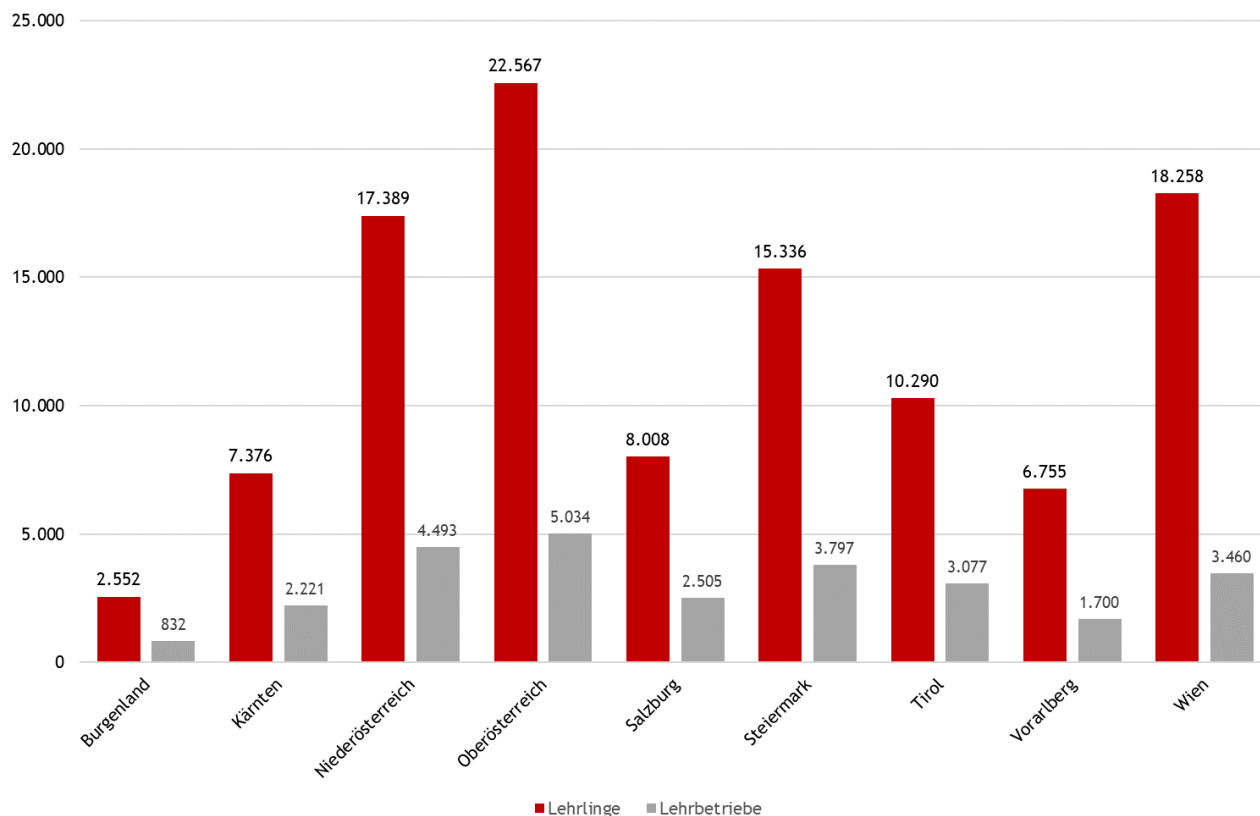
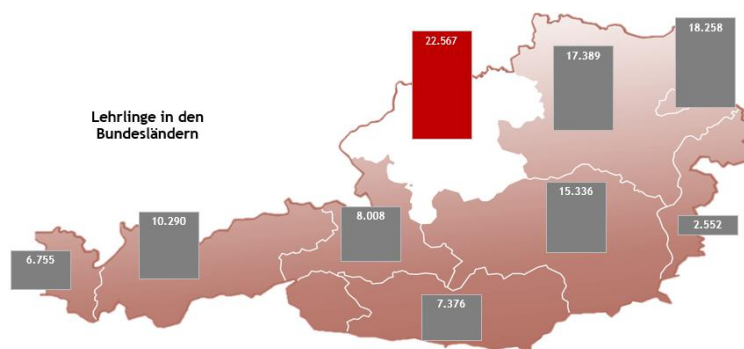
Erfreulich liest sich die Statistik der weiblichen Lehrlinge in technischen Lehrberufen. Von den 7.321 weiblichen Lehrlingen werden 1.185 (16%) in technischen Lehrberufen ausgebildet. Dies entspricht einem Plus von 6% gegenüber dem Vorjahr.

Jahr	Elektrotechnik Elektronik	Maschinen Fahrzeuge Metall	Chemie Kunststoff	Informatik/EDV/ Kommunikations technik
2023	138	631	187	229
2022	121	612	181	209
2021	111	576	176	201



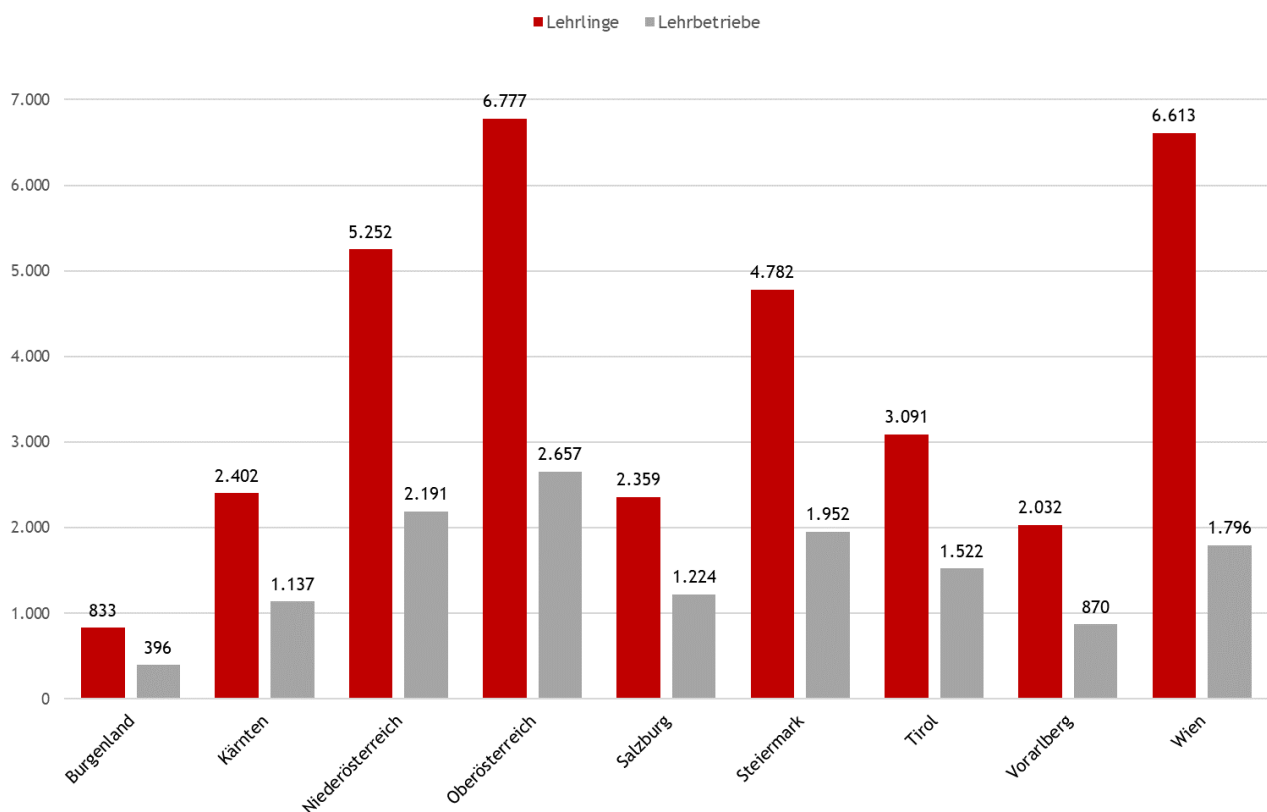
## Lehrlinge und Lehrbetriebe Österreich

Bundesland	Lehrlinge	Anteil in %	Lehrbetriebe	Anteil in %
Burgenland	2.552	2,4%	832	3,1%
Kärnten	7.376	6,8%	2.221	8,2%
Niederösterreich	17.389	16,0%	4.493	16,6%
<b>Oberösterreich</b>	<b>22.567</b>	<b>20,8%</b>	<b>5.034</b>	<b>18,6%</b>
Salzburg	8.008	7,4%	2.505	9,2%
Steiermark	15.336	14,1%	3.797	14,0%
Tirol	10.290	9,5%	3.077	11,3%
Vorarlberg	6.755	6,2%	1.700	6,3%
Wien	18.258	16,8%	3.460	12,8%
<b>Österreich gesamt</b>	<b>108.531</b>	<b>100,0%</b>	<b>27.119</b>	<b>100,0%</b>



## Lehrlinge und Lehrbetriebe in Österreich - 1. Lehrjahr

Bundesland	Lehrlinge	Anteil in %	Lehrbetriebe	Anteil in %
Burgenland	833	2,4%	396	1,5%
Kärnten	2.402	7,0%	1.137	4,2%
Niederösterreich	5.252	15,4%	2.191	8,1%
<b>Oberösterreich</b>	<b>6.777</b>	<b>19,9%</b>	<b>2.657</b>	<b>9,8%</b>
Salzburg	2.359	6,9%	1.224	4,5%
Steiermark	4.782	14,0%	1.952	7,2%
Tirol	3.091	9,1%	1.522	5,6%
Vorarlberg	2.032	6,0%	870	3,2%
Wien	6.613	19,4%	1.796	6,6%
<b>Österreich gesamt</b>	<b>34.141</b>	<b>100,0%</b>	<b>13.745</b>	<b>50,7%</b>





## Es gibt österreichweit aktuell 212 Lehrberufe, davon

- 11 Modullehrberufe mit zusätzlichen 43 Haupt- und 34 Spezialmodule und
- 30 „Schwerpunktberufe“ mit zusätzlichen 101 Schwerpunkten wie z.B. Einzelhandel

Um die Attraktivität der Lehre für Jugendliche und Betriebe zu erhalten und weiter auszubauen, werden die Ausbildungsinhalte regelmäßig den aktuellen wirtschaftlichen Gegebenheiten angepasst. Mit der Modernisierung bestehender und der Einführung neuer Lehrberufe wird den Anforderungen der Wirtschaft und der Zukunft unserer Jugend Rechnung getragen.

Die aktuellen Ausbildungsverordnungen bzw. Berufsbilder sowie die neue Lehrberufsliste finden Sie auf [www.wko.at](http://www.wko.at)

Für Fragen und Erläuterungen zur Lehrlingsausbildung in allen Lehrberufen stehen die Ausbildungsberater gerne zur Verfügung.

**Wichtige Adressen für:  
Schul- und Berufswahl, Lehrlingsausbildung, Lehre fördern,  
Lehrabschlussprüfungen, Meisterprüfungen, Initiative zur beruflichen  
Integration und Rehabilitation**

## **Berufsorientierung**

- Potenzialanalysen und Beratungen für Jugendliche und Erwachsene
- Informationen bei der Welser Messe „Jugend & Beruf“, Messen in Bezirken und Berufsinformationsveranstaltungen
- Vorbereitungsworkshops zur Berufsinformationsmesse „Jugend & Beruf“
- Berufsorientierungs-Workshops
- Serviceleistungen für Lehrer:innen (Unterlagen, Berufsorientierung aktuell: KarriereNews)
- Zukunftsplaner „ich werde ...“ für die 5. bis 8. Schulstufe
- Den geeigneten Schnupperplatz finden: [www.ooe-schnuppert.at](http://www.ooe-schnuppert.at)
- Serviceleistungen für Unternehmen: Potenzialanalyse für Mitarbeiter:innen, Kaufmännischer und Technischer Talente Check
- Informationen zu Lehrberufen (persönliche Information, Broschüren, Filme)
- Interessenprofil auf [www.bic.at](http://www.bic.at)

## **WKO Karriere-Center**

Wiener Straße 150, 4021 Linz

T 05-90909-4051 (Berufsinformation)

T 05-90909-4061 (Testungen und Beratungen)

F 05-90909-4059

E [karriere@wkoee.at](mailto:karriere@wkoee.at)

W <https://www.wko.at/ooe/bildung-lehre/startseite-kace>

## Ausbildungsberatung für Lehrbetriebe

- Erstmalige Lehrlingsausbildung (Feststellungsverfahren)
- Rechtliche und fachliche Beratung
- Fragen zu Ausbilderqualifikationen

## **Service Lehre - Ausbildungsberatung**

Wiener Straße 150, 4021 Linz  
T 05-90909-2000  
F 05-90909-4029  
E [lehrvertrag@wkoee.at](mailto:lehrvertrag@wkoee.at)  
W <http://www.lehrvertrag.at>

## Service Lehre - Lehrvertragsservice

- Lehrvertragsanmeldung und Protokollierung
- Lehrvertragsänderungen:
  - Firmenwortlaut
  - Ausbildungsstätte
  - Ausbilder/Ausbildungsleiter
  - Lehrberuf/Lehrzeit
  - Daten Lehrling/gesetzlicher Vertreter

## **Service Lehre - Lehrvertragsservice**

Wiener Straße 150, 4021 Linz  
T 05-90909-2000  
F 05-90909-4029  
E [lehrvertrag@wkoee.at](mailto:lehrvertrag@wkoee.at)  
W <http://www.lehrvertrag.at>

## Prüfungen

- Antrag und Bescheid zur ausnahmsweisen Zulassung zur Lehrabschlussprüfung
- Anmeldung und Beratung zu folgenden Prüfungen:
  - Lehrabschlussprüfungen
  - Meisterprüfungen
  - Befähigungsprüfungen
  - Unternehmerprüfungen
  - Ausbilderprüfungen

## **WKOÖ Prüfungsmanagement**

Wiener Straße 150, 4021 Linz  
T 05-90909-2100  
F 05-90909-4039  
E [pruefungen@wkoee.at](mailto:pruefungen@wkoee.at)  
W <http://www.lehrvertrag.at>

## Service Lehre - lehre.fördern

### Gesamtübersicht der Förderarten:

- Coaching und Beratung für Lehrbetriebe
- Coaching für Lehrlinge
- Ausbildungsverbünde (zwischen- und überbetriebliche Ausbildungsmaßnahmen)
- Ausgezeichnete und gute Lehrabschlussprüfungen
- Auslandspraktikum
- Basisförderung
- Ausbildung gem. § 8b Berufsausbildungsgesetz
- Mädchen in Männerberufen
- Weiterbildung der Ausbilder

## **Service Lehre - lehre.fördern**

Wiener Straße 150, 4021 Linz  
T 05-90909-2010  
E [lehre.foerdern@wkoee.at](mailto:lehre.foerdern@wkoee.at)  
W <http://www.lehre-foerdern.at>

## Kollektivvertragsauskünfte

### Wirtschaftskammer Oberösterreich

Hessenplatz 3, 4020 Linz  
T 05-90909  
F 05-90909-2800  
E [service@wkoee.at](mailto:service@wkoee.at)  
W <http://wko.at/ooe>

## Erwerbstätigkeit von Menschen mit Behinderung

- Unterstützung bei der Auswahl eines geeigneten Arbeitsplatzes oder Personal
- Unterstützung der Aufnahme und Sicherung einer selbständigen Erwerbstätigkeit
- Informationen über Rahmenbedingungen, Förderungen und Zukunftsperspektiven
- Potenzialanalyse (WKO Karriere-Center)
- Arbeitsplatzbezogene Ausbildungsplanung und -organisation
- Informationen zu Fragen im Zusammenhang mit Behinderung und anderen Unterstützungseinrichtungen

### **INTEGRATIO - Initiative zur beruflichen Integration und Rehabilitation von Menschen mit Behinderung**

Wiener Straße 150, 4021 Linz  
T 0732/336691  
F 0732/336691 DW 11  
E [office@integratio.at](mailto:office@integratio.at)  
W [www.integratio.at](http://www.integratio.at)

Öffnungszeiten:

Montag bis Donnerstag, 7:30 - 16:30 Uhr und Freitag, 7:30 - 13:30 Uhr  
(Besprechungstermine bitte nach Vereinbarung)

## Impressum

WKOÖ, Abteilung Bildungspolitik  
Service Lehre  
Wiener Straße 150, 4021 Linz  
M [lehrvertrag@wkoee.at](mailto:lehrvertrag@wkoee.at)  
T 05-90909-4040  
F 05-90909-4029

Alles zum Thema Aus- und Weiterbildung  
finden Sie unter [www.wko.at](http://www.wko.at)